

FEIST BUREAUX
2 PLACE PARMENTIER
92200 NEUILLY SUR SEINE
TELEPHONE 0146242295
www.feist-bureau.com
contact@feistbureau.com



FABRICANT
FRANÇAIS
DE MOBILIER
DE BUREAU



tarif à la fin du fichier

Collection 2023 / 2024

EOL

conçoit et fabrique
une offre de mobilier dédiée à l'aménagement
d'espaces de travail uniques où venir fait sens

Inspirée par l'esthétique du design français, notre offre de mobilier est fonctionnelle, créative et durable. Elle est disponible sur stock ou personnalisable à la demande



NOUS FONDONS NOTRE SAVOIR-FAIRE SUR UNE TRIPLE COMPÉTENCE

Création et fabrication française

Du design à la conception,
nous maîtrisons le travail du bois,
du métal et de la tapisserie

Conseil en aménagement

Nous vous aidons à répondre
aux enjeux des espaces de travail

Une organisation logistique structurée et globale

Nous stockons, livrons
et installons votre mobilier



+ 250
collaborateurs



2 sites
de production
en France



+ 7
+7 pays livrables
rapidement sur stock
(FR, BENELUX, UK, IRL et CH)



20 000 m²
de produits finis
stockés

Agir concrètement pour le développement durable

Depuis 2017, EOL a intégré les défis du changement climatique et le respect de notre écosystème au cœur de sa stratégie par la mise en œuvre de 30 actions éco-responsables.

Dans un souci de cohérence, EOL a intégré en 2022 les objectifs de développement durable fixés par l'ONU. Ces objectifs sont déclinés en plans d'actions pour l'ensemble des équipes et partenaires de EOL.



Suite à une analyse d'impact prenant en compte l'activité de EOL, 9 objectifs ont été retenus comme prioritaires à l'horizon 2025

Nos 9 axes de progrès pour le développement durable



BONNE SANTÉ ET BIEN-ÊTRE

- › Réduction du nombre/gravité d'accidents de travail
- › Utilisation d'équipements de protection individuelle
- › Diminution de la pénibilité (investissements machines usine de EU)
- › Pas d'utilisation de produits CMR ni de solvants
- › Conformité REACH (Règlement Européen par rapport aux produits chimiques)
- › Utilisation de mousses et tissus OEKO-TEX (label de qualité textile)
- › Mise en place du télétravail pour les fonctions de support



ÉNERGIE PROPRE ET D'UN COÛT ABORDABLE

- › Diminution de la consommation énergétique en gaz et électricité
- › Relamping LED dans nos ateliers
- › Engins électriques
- › Réinjection de l'air chaud aspiré en menuiserie
- › Investissements dans des machines plus performantes
- › Adaptation des process afin de les rendre moins énergivores
- › Baisse de la température des locaux
- › Mise en place de temporisateurs d'éclairage
- › Optimisation de la température du four de séchage



CONSOMMATION ET PRODUCTION RESPONSABLES

- › Diminution de la consommation de matières premières et optimisation des taux de chute (bois, métal, tissu)
- › Utilisation de matériaux recyclables et à base de produits recyclés
- › Recherche de matériaux alternatifs ayant un impact moindre sur l'environnement
- › Diminution des emballages et utilisation d'emballages recyclables
- › Multi-rotations des emballages primaires ou secondaires (palettes, cages métal, coins, cartons d'emballage des sièges,...)
- › Inter-modularité des composants



TRAVAIL DÉCENT ET CROISSANCE ÉCONOMIQUE

- › Diminution des accidents de travail
- › Recours aux ESAT/CAT
- › Emploi local
- › Emploi de travailleurs en situation de handicap



ÉGALITÉ ENTRE LES SEXES

- › Répartition hommes/femmes au sein des fonctions de support
- › Mise en place de grilles de salaire pour objectiver le rapport responsabilité/salaire



EAU PROPRE ET ASSAINISSEMENT

- › Baisse de la consommation d'eau (cabine de dégraissage)
- › Rejets en eau conformes à la réglementation
- › Traitement de surface doté de bassins à cascades inversées



MESURES RELATIVES À LA LUTTE CONTRE LES CHANGEMENTS CLIMATIQUES

- › Utilisation de transporteurs adhérents à la charte CO²
- › Taux de chargement optimisés
- › Diminution du nombre d'impression de catalogues imprimés. Transition vers une offre digitale



VIE TERRESTRE

- › Utilisation de bois certifiés PEFC (biodiversité et lutte contre la déforestation)
- › Absence de pollution (sol, eau, air) par notre respect de la législation en vigueur



PARTENARIAT POUR LA RÉALISATION DES OBJECTIFS

- › Dons aux associations
- › Recherche active de filières industrielles de composants issus du recyclage





Nos engagements

Notre stratégie, nos actions quotidiennes, nos comportements, nos produits et services sont guidés par des valeurs fortes qui soutiennent les finalités suivantes :

Favoriser le bien-être
des utilisateurs

Garantir la qualité
et la sécurité de nos produits

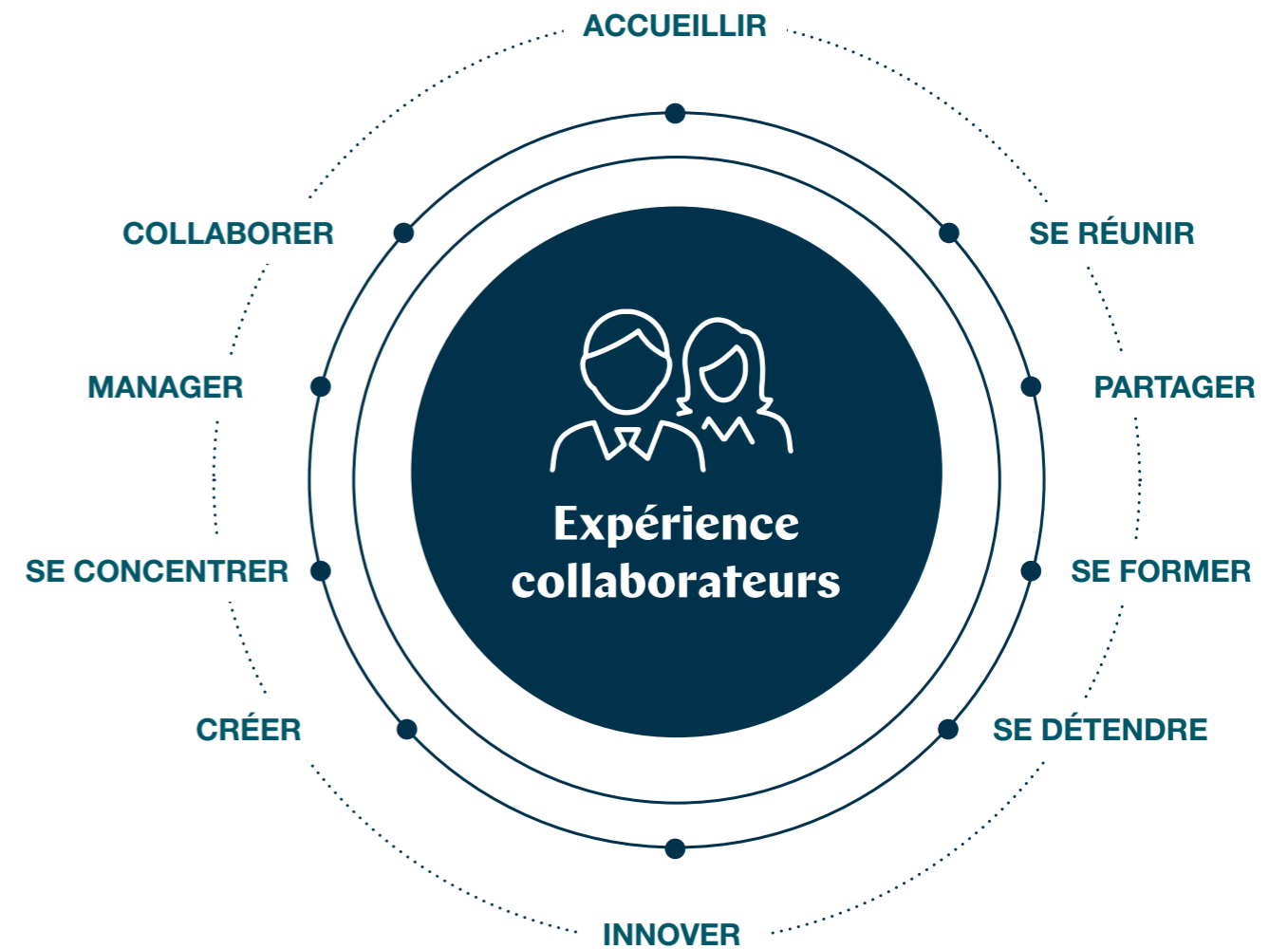
Placer l'innovation
au cœur de nos préoccupations

Avoir un impact positif
sur la société

NOTRE APPROCHE

UNE OFFRE POUR CHAQUE USAGE

Nous plaçons l'utilisateur au cœur de notre démarche de développement produit et aménagement



Nos services : Des solutions globales pour des projets uniques

Plus que jamais, l'aménagement des espaces tertiaires est un outil de management et de performance des organisations. Au cœur des problématiques d'aménagement depuis plus de 30 ans, nous vous accompagnons dans la réalisation de votre projet.



ÉCOUTER

COMPRÉHENSION DES BESOINS

Définir le périmètre
de votre projet

Restituer vos enjeux
et contraintes

.....



ANALYSER

MATÉRIALISATION DU PROJET

Imaginer les solutions
qui correspondent à vos besoins
et à votre budget

.....



INSPIRER

TENDANCES ET PROSPECTIVE

Écoute et analyse des tendances sociétales,
des usages et des nouvelles technologies

Identité d'entreprise, univers de styles
et ambiance de travail

.....



AMÉNAGER

IMMERSION ET ACCOMPAGNEMENT

Zoning, respect des flux et modes de travail

Visualisation et projection d'espaces
en 2D et 3D pour décider et communiquer

.....



FABRIQUER

PRODUCTION FRANÇAISE

Maitrise du travail du bois, du métal et de la
tapisserie (2 usines en Bourgogne et Normandie)

Fabrication de mobilier standard
ou sur mesure pour les projets à volume

.....



STOCKER

LIVRAISON RAPIDE

Une majorité de produits disponibles sur stock
dans les finitions les plus demandées

Suivi en temps réel de la disponibilité
des produits (EOL.net)

.....



LIVRER ET INSTALLER

SERVICE LOGISTIQUE À LA CARTE

Livraison, dépose, et/ou
montage du mobilier

12 plateformes de dégroupage, des équipes
d'installateurs professionnels

.....



SUIVI ET QUALITÉ

ASSISTANCE ET SAV

Des produits
certifiés & garantis

Suivi des installations et
du parc mobilier une fois équipé

.....

Inspirations 2023-2024

Au plus près des tendances

Pour vous guider dans la création d'espaces de travail uniques, découvrez 8 styles décoratifs. Imaginés par notre studio design, ils mettent à l'honneur les matières et couleurs de notre nuancier général



Minimal

Simple
Essentiel
Serein



Green working

Naturel
Engagé
Vivant



Focus sur le noir velours MK



Un toucher velours,
haute résistance



Un effet mat
qui sublime
les espaces



A retrouver sur
une sélection
de bureaux,
rangements et
tables de réunion




All in black

Caractère
Profondeur
Élégance




Néo rustique

Less but better
Noir & bois
Archétype



Nouveau classique

Tradition
Statutaire
Sobriété



Ocr'attitude

Terrestre
Nature
Chaleur



Oxygène

Oasis retrouvée
Fraîcheur mentholée
Douceur



Cocoon

Épuré
Apaisant
Organique



Travailler en mode hybride : les nouveaux usages

Nous sommes dans une nouvelle ère du travail

À l'heure où 4 grandes entreprises européennes sur 5* ont adopté une organisation hybride du travail, de nouveaux enjeux s'imposent quant à l'aménagement des espaces tertiaires.

LE TRAVAIL HYBRIDE C'EST QUOI ?

Le fait de mixer son temps de travail entre présentiel (sur site) et distanciel (chez soi ou dans un tiers lieu).

LES ENJEUX ?

› Des espaces plus collectifs :

plus que de simples espaces lounge, des espaces qui célèbrent le présentiel. Ils encouragent les activités collectives, créatives et l'esprit d'équipe

› Des espaces régénérants* :

au delà de la simple idée de bien être, il s'agit ici de privilégier le ressourcement physique et mental des salariés. Des espaces qui restaurent le niveau d'énergie des collaborateurs pour créer les conditions de la performance

› Des espaces flexibles :

ils s'adaptent selon l'usage ou la fréquentation des sites. Une façon d'optimiser les m² sans empiéter sur le confort et le bien-être des collaborateurs.



DANS MA BULLE

Intégrez des cabines acoustiques Chatbox en remplacement des salles de réunions classiques.

Elle optimisent l'espace, et le confort acoustique des collaborateurs en les isolant de l'open space.

Pour se concentrer, téléphoner ou échanger en toute confidentialité.

› Chatbox p. 184



NOUVEAU NOMADISME

Sièges autorégulés ou boîtier de connexion avec accès direct, des nouvelles options pour se connecter, s'installer sans perte de temps.

› Siège Eliott p. 116 - Oscar p. 220

› Nouvelles options de connectique p. 278



CÉLÉBRER LE COLLECTIF

Créer un espace lounge pour se retrouver, échanger, partager ses idées en mode informel.

Un espace détente complémentaire avec une table Ping pour bouger, respirer entre 2 réunions.

Des espaces indispensables pour se régénérer et entretenir l'esprit d'équipe

› Margot p. 28

› Ping p. 178



ESPACE FLEXIBLE

Un espace agile dédié à une équipe projet. Ses éléments mobiles permettent d'adapter la pièce selon l'usage de l'équipe.

Il est réservable, dédié à l'équipe le temps du projet et sinon utilisable en mode Flex lorsqu'il n'est pas utilisé.

› Arial Mobile p. 168 - Martin p. 180 - Solange p. 116 - Camille p.136



Aménagez selon vos contraintes de temps

STOCK OU SUR MESURE ? DES SOLUTIONS SELON VOS BESOINS

Pour répondre à la diversité des projets d'aménagement, notre offre a été construite pour s'adapter à vos contraintes de style et de temps.

Nous vous offrons différentes possibilités de délais de livraison en fonction des articles et des nuances sélectionnées.

NUANCES EN STOCK

Une vaste sélection d'articles et de nuances sur stock

LIVRABLE EN
10 JOURS

NUANCES SUR DEMANDE

Une sélection d'articles et de nuances sur demande

LIVRABLE EN
4 à 6 SEMAINES

SUR MESURE

Nous personnalisons notre mobilier en fonction de vos projets (nuances, dimensions...)

LIVRABLE EN
6 à 8 semaines

Un catalogue papier et des supports digitaux pour vous faciliter la vie

UN PARCOURS DE DÉCOUVERTE ON OU OFF LINE

Suivez le fil de vos inspirations à travers le catalogue. Lorsque vous souhaitez en savoir plus, scannez le QR code à disposition dans les pages produit.

Il vous donne accès à des informations détaillées : banque d'images, fiches techniques, finitions...

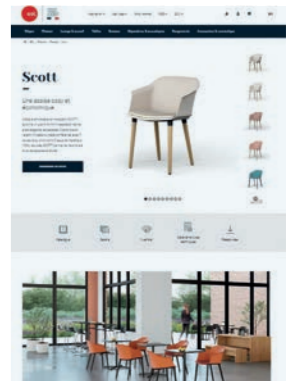


- 1 -
Choisissez
les produits qui vous intéressent dans le catalogue

- 2 -
Scannez
le QR Code

TOUTES LES
RESSOURCES
ON LINE



- 3 -
Consultez
les fiches techniques et accédez à des informations complémentaires sur le site



COMPRENDRE NOS PICTOGRAMMES

Fabriqué en France
Fabriqué en France

Fabriqué en Europe
Fabriqué en Europe

Siège à monter soi-même

Siège pré-monté (assise et dossier montés, lift, piétement et roulettes à monter) - Hors accoudoirs

Possibilité d'empiler des chaises

Possibilité d'empiler des chaises sur chariot

Nuancier tissu
Cat. A, B, C, D disponibles sur délai. L'ensemble des coloris est présenté en page 284

Renvoi vers les pages « connectique »

Surface anti-bactérienne garantie pour tous les plateaux en mélamine excepté en décor MK Noir velours

28 %
Pourcentage issu de matière recyclée

Mobilier conforme aux personnes à mobilité réduite (PMR)

Sommaire

Espaces lounge & accueil 18

Assises modulaires	22
Chaufeuses et canapés	28
Tables basses	40
Banques d'accueil	42
Poutres	54

Espaces de travail 56

Bureaux direction	58
Bureaux collaborateurs & Séparations	80
Home office	82
Pourquoi un poste assis debout ?	84
Bureaux assis-debout	86
Bureaux	96
Séparations	116
Rangements	124
Rangements de proximité	126
Tower & caissons	128
Meubles casiers	136
Armoires	140
Classeurs	149
Rayonnages	150
Vestiaires	152

Espaces réunion & collectivités 154

Tables de réunion	158
Tableau mobile	180
Cabines acoustiques	184
Tables multiusage	188
Tables de restauration	198

Assises 204

Sièges de travail	206
Comment bien régler son siège de travail ?	208
Sièges direction	210
Sièges ergonomiques	214
Sièges opératifs	222
Sièges spécifiques	224
Chaises	228
Chaises visiteurs	230
Chaises multiusage	236
Chaises restauration	250

Accessoires & électrification 262

Accessoires	264
Luminaires	266
Végétaux décoratifs	268
Corbeilles de tri sélectif	270
Portemanteaux	272
Accessoires de réunion	273
Accessoires de bureau	273
Bras supports écrans	274
Supports multimedia	277
Electrification	278
Connectique	278
Gestion des fluides & voiles de fond	279

Nuancier 282

Espaces Lounge & Accueil

tarif à la fin du fichier



Lounge & accueil



Zélie

LOUNGE

RÉUNION

BRAINSTORMING

Page 22 ›

.....



Margot

LOUNGE

RÉUNION

Page 28 ›

.....



Bip

LOUNGE

Page 34 ›

.....



Galway

LOUNGE

Page 38 ›

.....



Chest

LOUNGE

Page 39 ›

.....




Tables basses

ACCUEIL

LOUNGE

Page 40 ›

.....



Guest

ACCUEIL

Page 42 ›

.....



Greta

ACCUEIL

Page 48 ›

.....



Évasion

ACCUEIL

Page 54 ›

.....



Rosalie

ACCUEIL

Page 55 ›

.....



Sosi

ACCUEIL

Page 55 ›

.....



Zélie

JOUER AVEC LES FORMES ET LES COULEURS

Avec ses formes géométriques, ZÉLIE signe d'un trait contemporain les espaces de travail.

Modules d'angle, carrés ou rectangulaires, mobiles ou fixes, les multiples possibilités de ZÉLIE rendent l'espace aussi unique que confortable.

Fabriqué
en France





Dynamique & modulaire



Reconfigurable

Assise 1, 2 ou 3 places, avec ou sans dossier

Fixe ou mobile

Pouf et assises


Tablette écriteire

Elle se déplace facilement selon les besoins

Connectée

Prises directement accessibles via les modules de liaison

Zooms



Module de liaison

Avec connectique intégrée
1 PC + 2 USB-A



Assise mobile

2 roues arrière



Système de liaison

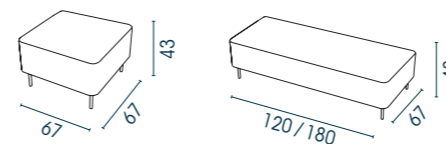
Rétractable



Composer ZÉLIE

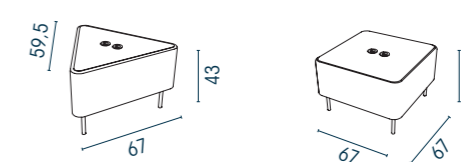
Synoptique

Assises sans dossier



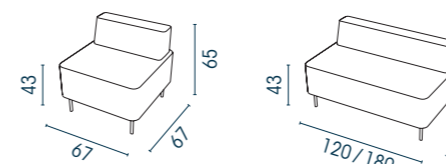
Modules de liaison

Avec ou sans connectique

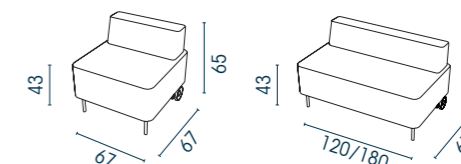


Assises avec dossier

Fixe

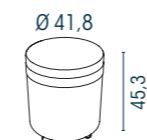


Mobile

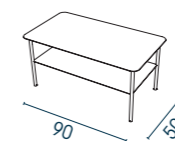
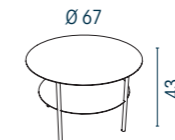


Poufs

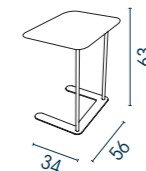
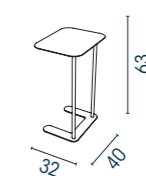
Fixe ou mobile



Tables basses



Tablettes écrivain



Nuancier

Tissu

Assise et dossier



Métal

Piètement, tables



Exemples de configurations



Se réunir

Avec une tablette écrivain, elle ajoute une surface de travail et se déplace à volonté



Brainstormer

En version mobile, ZÉLIE apporte de l'agilité aux salles de brainstorming



Accueillir

Forme S
Jouer avec le module d'angle !



Îlot central
Peu importe la forme, le module d'angle permet de rester connecté pendant l'attente

TARIF P. 6
Détails et disponibilités

TOUTES LES RESSOURCES
EN LIGNE





Margot

L'ART DE VIVRE À LA FRANÇAISE

MARGOT habille avec raffinement les espaces. Son élégance tient à l'équilibre audacieux de ses formes, au contraste créé par l'association d'une assise moelleuse avec un piètement aux lignes épurées.

Un style distinctif qui n'oublie pas d'être fonctionnel. Les assises disposent d'un accès direct à la connectique. Multusage, elles s'adaptent autant aux espaces d'accueil, qu'aux zones informelles des espaces de travail.

Fabriqué
en France



⋮ Rangement GRETA p. 48



Moderne & distinctive



Multiusage

Haut ou bas dossier, avec ou sans cloison, les assises permettent de varier les usages : fauteuil isolé, zone d'attente, de détente ou de réunion informelle (box de 2 ou 4 personnes)



Connectée

Assises et plateaux équipés de prises avec connexion directe (PC + USB-A)



Détail des finitions

Un passepoil souligne les courbes de l'assise



Électrification des 2 côtés de l'assise

À droite et à gauche




Piétement

Bois ou métal



Tablette pivotante

Plateau mélamine ou linoléum





Composer MARGOT

Exemples de configurations



Se détendre

En version bas dossier

Idéale pour les coins cosy dans un bureau de direction, un espace détente ou d'accueil



Accueillir

Jouer avec les hauteurs

Des versions hautes pour délimiter les espaces ouverts ou les zones de circulation



Se concentrer

En version haut dossier

Un fauteuil 1 place pour s'isoler ou travailler



Se réunir

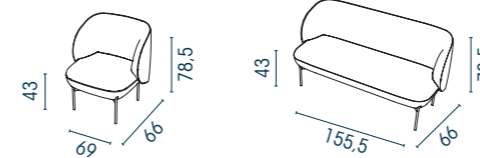
À 2 ou 4 personnes

Au sein d'un espace ouvert

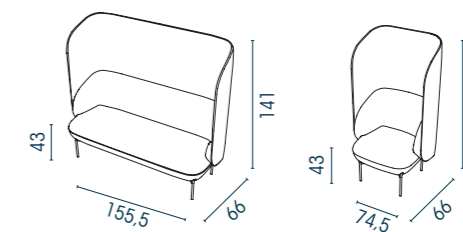
Synoptique

Fauteuils et Canapés

Bas dossier
Avec ou sans connectique

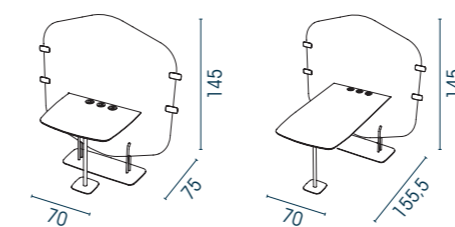


Haut dossier
Avec ou sans connectique



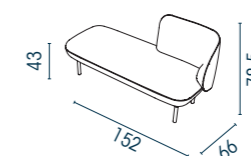
Cloisons avec table

Avec connectique

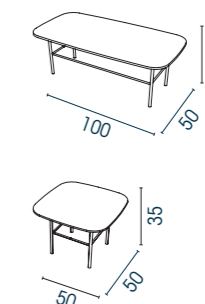


Méridienne

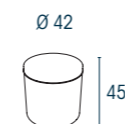
Avec ou sans connectique



Tables basses

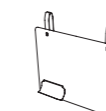


Pouf



Accessoires

Tablette
écrivain



Tête ou
cousin tissu



Tablette
pivotante



Kit
d'électrification



Nuancier

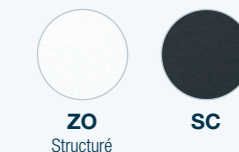

Tissu

Assise et dossier





Métal

Piètement, tables



Métal / Bois

Piètement des assises



Linoleum

Plateaux ép. 20,6 mm



TARIF P. 7

Détails et disponibilités

TOUTES LES RESSOURCES
EN LIGNE





Bip

GÉNÉROSITÉ DES FORMES POUR UN CONFORT OPTIMAL

Modernes et généreuses, les assises BIP offrent une assise enveloppante et confortable.

Fixe ou pivotante, avec un large choix de piétements, BIP s'adapte autant aux espaces d'accueil, de détente que de réunion.





Généreuse & confortable



Une assise pour chaque usage

Piètement conférence ou 4 pieds, pivotant ou réglable en hauteur

Une assise pour chaque espace

accueil, détente, réunion

Lignes arrondies et enveloppantes

Surpiqûre contrastée

pour un style unique

Mobile

Roulettes sols durs ou souples

Nuancier spécifique

Tissu EVO Cat. A



TS
Noir

TH
Gris souris

Similicuir VALENCIA Cat. C



F1
Gris perle

F2
Gris

F3
Noir

F4
Bleu marine

F5
Jaune maïs

F6
Vert Olive

F7
Terra cotta

F8
Grenat

F9
Beige

Tissu STEP Cat. B



A1
Bambou

A2
Beige

A3
Bleu marine

A4
Bleu pétrole

A5
Jaune moutarde

A6
Noir

A9
Vert anglais

E4
Vert D'eau

E5
Gris clair

E6
Tomette

Tissu SYNERGY Cat. C



Q1
Beige clair chiné

Q2
Marron chiné

Q3
Gris smoke chiné

Q4
Gris anthracite chiné

Q6
Coral chiné

Q7
Saumon chiné

G1
Bleu foncé chiné

Cuir Cat. E



G2
Chocolat chiné

G3
Céladon foncé

G4
Vert d'eau

YB
Noir

Y1
Taupe



GALWAY



Un classique intemporel
aux lignes épurées

Confort ferme

Version Non Feu
(mousse interne
avec tissu mirage)

Nuancier spécifique


Similicuir inca Cat. A



Tissu non feu mirage Cat. B



CUIR Cat. E



CHEST



Des lignes douces et arrondies
pour un confort enveloppant

Equipé de 4 patins de réglage
pour ajuster la planéité au sol

Nuancier spécifique

Tisu Bondai Cat. A



Simili cuir Cat. B



TARIF P. 11
Détails et disponibilités
TOUTES LES RESSOURCES
EN LIGNE



TARIF P. 11
Détails et disponibilités
TOUTES LES RESSOURCES
EN LIGNE





Tables Basses

TROUVEZ LA BONNE TABLE BASSE

Une offre large et variée qui s'adapte à une multitude d'espaces : du style classique, minimaliste au plus contemporain. En bois, métal ou linoléum, pour travailler ou simplement prendre un café, choisissez votre version !

MARGOT



H.35 x L.100 x P.50 cm

ZÉLIE



H.43 x L.90 x P.50 cm

ÉVASION



H.48 Ø 60 cm



H.35 x L.50 x D. 50 cm



H.43 Ø 67 cm



H. 63 x L. 40 x P. 32 cm



H. 63 x L. 56 x P. 34 cm

SUSHI



H.32 x L.60 x D.60 cm



STAR



H.45 x L.60 x D.60 cm



PURE



H.43 x L.76 x P.59 cm



H.32 x L.110 x P.70 cm



H.45 Ø 75 cm

Fabriqué
en France



Sauf BIP, ZÉLIE



Surface
antibactérienne
(sauf Zélie)



5 ans

TARIF P. 12
Détails et disponibilités
TOUTES LES RESSOURCES
EN LIGNE





Guest

PERSONNALISEZ VOTRE ACCUEIL

GUEST est une banque d'accueil ultra personnalisable.

Ses différents modules, son large choix de finitions et ses 4 décors de façades, permettent à GUEST de créer des espaces d'accueil singuliers.

Fabriqué
en France



Surface
antibactérienne

Fauteuils MARGOT, p.28 - Assises ZÉLIE, p.22



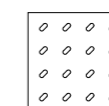
Modulaire & personnalisable

Habillages

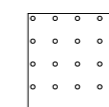
Mélanime ou métal
(4 décors au choix)



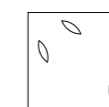
Mélanime



Biais



Pois



Feuilles

Éléments décoratifs



Surtablette neutre



Sur-tablette avec message
+ Option Kit Led blanc ou couleur

Décorative

Une base de structure et piétement en mélanime blanche, qui accueillent des éléments décoratifs au choix

Une configuration pour chaque usage

4 modules au choix à assembler selon ses besoins



Électrification



Obturbateurs de série (sauf modules PMR)



Avec ou sans échancrure (Intégration d'écrans jusqu'à 22 pouces)



Goulotte métallique pour passage de câbles (option)

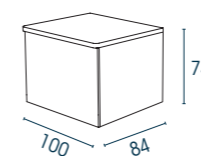
Côté utilisateur optimisé

Pieds intermédiaires adaptés pour un meilleur confort des jambes



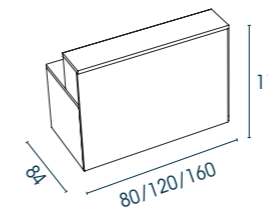
Synoptique

Module bas



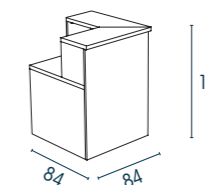
Modules haut

Avec ou sans échancrure (L. 120 et 160)

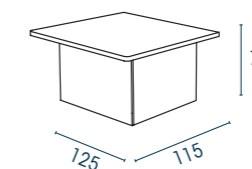
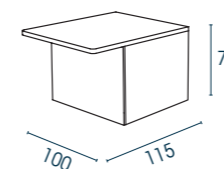


Modules d'angle

90° Droite ou Gauche



Modules PMR*



Habillages

(à commander obligatoirement)




* PMR : personne à mobilité réduite

Nuancier

Mélamine

Plateaux ép. 38 mm



Mélamine

Habillages ép. 19 mm



MK
Mélamine
noir velours

Métal

Habillages



TARIF P. 13
Détails et disponibilités

TOUTES LES RESSOURCES
EN LIGNE



Composer GUEST

Exemples de configurations




Banque fermée

2 Modules d'angle droite et gauche, ajoutés à un module haut, offrent un aspect confidentiel à la banque d'accueil. Le plus : montrer un espace toujours rangé



Banque ouverte

Intégrer un module PMR en extrémité ou au centre de la banque permet un accueil assis ou debout



Banque pour grand espace

Multiplier les modules pour de plus grands accueils



Greta

UNE BANQUE POUR CHAQUE ESPACE


Sa grande variété de modules et ses rangements complémentaires permettent à GRETA de s'adapter à toutes les typologies d'accueil. Décorative, ses panneaux frontaux et latéraux habillent les espaces avec élégance.

Fonctionnels, les plateaux et rangements disposent d'échancrure pour faciliter l'électrification des banques en toute discrétion.

Fabriqué
en France



Surface
antibactérienne




Complète & fonctionnelle

Une banque d'accueil
aux dimensions compactes



Habillage frontal
Avec tablette repose sac



Zoom




Ergonomie utilisateur
Plateau avec échancrure pour
intégration d'écrans jusqu'à
21 pouces

Options



Électrification discrète
Échancrure intégrée dans le bas
des meubles de rangement



Kit led
Blanc ou couleur (à placer
derrière l'habillage frontal)



Tiroir
Pour dossiers
suspendus (en option)

Panneaux décoratifs

Une base de structure en mélamine
blanche qui vient s'agrémenter
d'habillages frontaux (option) ou
latéraux. Habillages coordonnés
aux plateaux.

Module PMR

Spécialement adapté
aux personnes à
mobilité réduite.

Des rangements coordonnés

- Avec top pré-percé pour obturateur optionnel
- Avec porte coulissante + serrure intégrée
- En option : tiroir pour dossiers suspendus



Composer GRETA

Exemples de configurations



Recevoir du public des deux côtés

Avec un module d'angle et un module PMR en extrémité.



Rangement intégré

Un rangement juxtaposé apporte

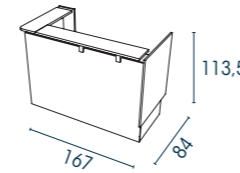
- Côté utilisateur, un rangement complémentaire
- Côté visiteur, un accès à la documentation officielle de l'entreprise

Synoptique

Modules hauts

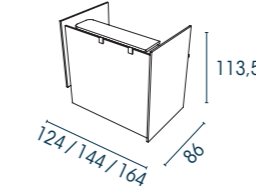
Module d'angle

- Réception assis
- Plan de travail H. 73.5 cm

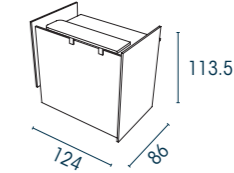


Modules droits

- Réception assis
- Plan de travail H. 73.5 cm

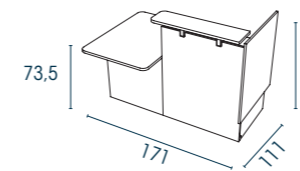


- Réception debout
- Plan de travail H. 95 cm



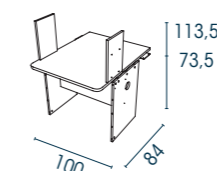
Modules PMR*

Réception assis/debout

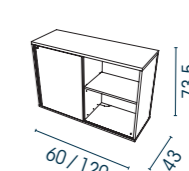
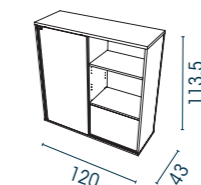


* PMR : personne à mobilité réduite

Réception assis

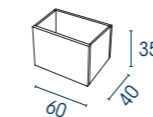


Rangements

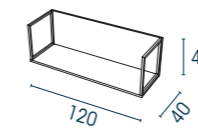


Options

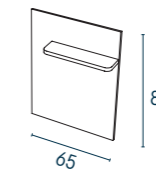
Tiroir



Tablette à poser ou à fixer



Habillage frontal





Nuancier

Mélanges

Structure banque ép. 25mm
Corps des rangements ép. 19mm



Habillages frontaux ou latéraux ép. 19 mm



Adaptée à tous publics

Intégrer un module PMR aux extrémités ou au centre de la banque permet de varier les postures d'accueil : assis ou debout.

TARIF P. 15

Détails et disponibilités

TOUTES LES RESSOURCES
EN LIGNE



Evasion

+ Moderne & Chaleureux



Un design contemporain avec des assises en hêtre multiplis
Pour un accueil chaleureux & moderne

Assise en retrait du pied
(évite les frottements contre le mur)

Emplacement des assises et des tablettes au choix

Piètement aluminium brossé

Nuancier

Hêtre multiplis
Assises



VK
Blanc



VM
Noir

Métal
Traverses



SB
Aluminium



SG
Noir

Fabriqué
en France



TARIF P. 17
Détails et disponibilités
**TOUTES LES RESSOURCES
EN LIGNE**



Rosalie



Assise en retrait du pied
(évite les frottements contre le mur)

4 couleurs au choix
pour un accueil au style coloré

Assise enveloppante et confortable

Coque lavable
(polypropylène)

Emplacement des assises et des tablettes au choix

Piètement aluminium brossé

Fabriqué
en France



Sosi



Coque lavable & résistante
(assise et dossier métallique)

Poutre disponible avec et sans tablette

Emplacement des assises et des tablettes au choix

Fixation au sol disponible sur demande
(nous consulter)

Nuancier

Polypropylène
Assise



PS
Blanc crème



PQ
Gris



PJ
Jaune



PR
Noir

Métal
Traverses



SB
Aluminium



SG
Noir

TARIF P. 17

Détails et disponibilités

**TOUTES LES RESSOURCES
EN LIGNE**



Nuancier

Métal
Traverses



SB
Aluminium



SG
Noir

TARIF P. 17

Détails et disponibilités

**TOUTES LES RESSOURCES
EN LIGNE**



Espaces de travail





Bureaux de direction



Karl
Élégant & noble

Page 60 ›

.....



Kara
Statutaire & complète

Page 64 ›

.....



Moka
Intemporel & fonctionnel

Page 70 ›

.....



Rio
Moderne & sobre

Page 74 ›

.....



Robin
Tendance & naturel

Page 78 ›

.....



Karl

ÉLÉGANCE ET CARACTÈRE DES ESPACES DÉCISIONNELS !

Karl se distingue par l'élégance de son dessin et la noblesse de ses matériaux. Ses lignes épurées imposent un style distinctif aux espaces Premium. Disponible en mélamine standard, linoléum ou mélamine noir velours, KARL se caractérise par la résistance et la texture douce de ses plateaux.

Pour les managers au style collaboratif, une table carrée pour travailler et réunir son équipe en même temps.

Fabriqué
en France



Chaises SCOTT, p. 244 - Sièges LÉON, p. 216



Elégant & Noble



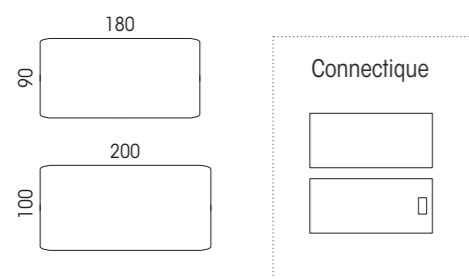
Elégance des espaces
Des formes douces alliées à des matières nobles (pied en chêne massif)

Textures douces et uniques
Au choix,
• Toucher velours et haute résistance avec la mélamine MK
• Toucher doux et surface mate avec le plateau en Linoléum (cf. plus de nuances p. 285)

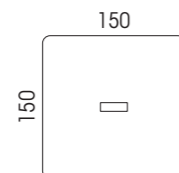
Electrification discrète
Passage de câbles intégré au piétement. Dessus des trappes coordonné au plateau

Synoptique

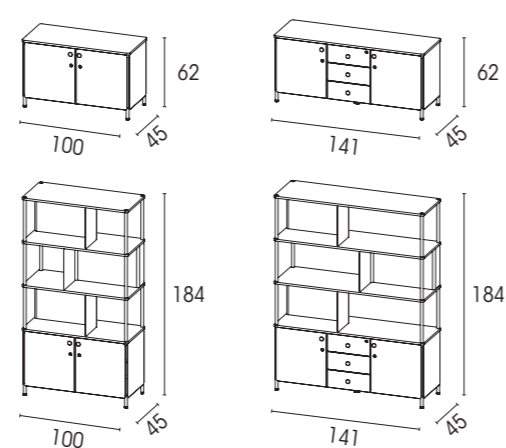
Bureaux individuels



Bureaux/Réunion




Rangements




 KARL existe aussi en version réunion p. 158

Zooms



Pied électrifié
Accès aux câbles par un cache en bois à visser (version plateau avec trappe)



Trappe soft closing
Assortie à la couleur du plateau

Nuancier

Mélamine
Plateaux ép. 25 mm, top des crédences



N5



MK
Mélamine noir velours

Top crédence et tablettes bibliothèque



RI

Linoléum
Plateaux ép. 20,6 mm



LU

Bois massif
Piétements bureau



CM

Métal
Structure bureaux et rangements (montants et portes), voile de fond



ZP



ZC

TARIF P. 20
Détails et disponibilités

TOUTES LES RESSOURCES EN LINE





Kara

OPTIMISER SA SURFACE DE TRAVAIL AVEC ÉLEGANCE

KARA se distingue par l'épaisseur de son plateau et l'intemporalité de ses lignes. Fonctionnels, ses différents retours offrent une belle surface de travail.

Des rangements spécifiquement coordonnés complètent l'ensemble pour une décoration harmonieuse.

Fabriqué
en France



Table ELOISE, p. 194 - Siège SEVEN, p. 210 - Chaises ISABELLE, p. 230



tarif à la fin du fichier



Statutaire & Complète

Statutaire

Des formes droites, un plateau épais qui donne du caractère aux espaces de direction

Complète

Des configurations de bureaux variées, complétées de rangement

Détail des finitions

Caisson et retour, avec ou sans top verre

Electrification discrète

Plans de travail pré-perçés et retours équipés d'obturateurs



Caissons
2 ou 3 tiroirs



Bibliothèques



Armoires avec aménagement

Au choix :

- Avec portes battantes et/ou coulissantes
- Avec ou sans bloc tiroir



Composer KARA



Choisissez votre retour !


Avec un caisson porteur pour optimiser sa surface et gagner en rangement

Avec un retour aligné pour optimiser les m²

Avec un retour débordant pour gagner en surface de dépose et libérer son espace de travail

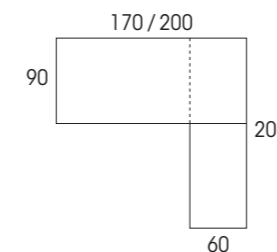
Synoptique

Bureaux individuels

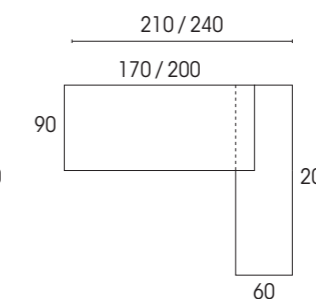


Bureaux avec retour

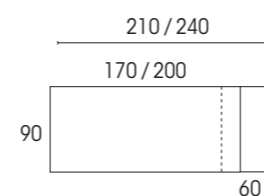
Aligné



Débordant

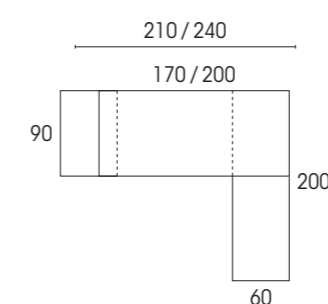


Bureaux avec caisson porteur

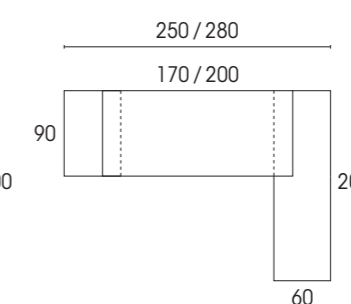


Bureaux avec retour et caisson porteur

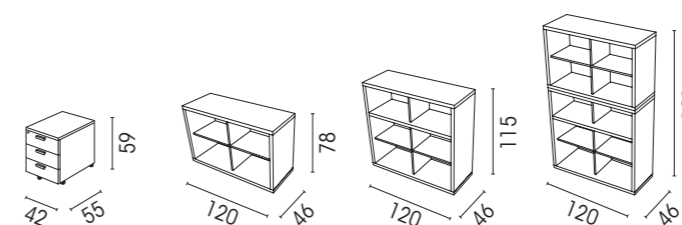
Aligné



Débordant

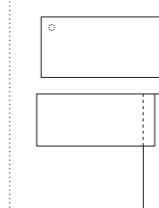


Rangements



Rangements ouverts ou fermés : différents aménagements au choix, cf. tarif

Connectique Bureaux




Nuancier

Mélamine
Plateaux ép.38 mm,
piétement, retour
et caisson



RI



N6



M9

Verre
Top caisson, retour
ép.6 mm



GS

TARIF P. 21

Détails et disponibilités

TOUTES LES RESSOURCES
EN LINE



Encore plus de possibilités de rangement Cf. ARMAND p. 140



Moka

LE CLASSIQUE INDEMODABLE !

MOKA fait partie des grands classiques de la direction. Ses pieds panneaux réhaussés d'une entretoise apportent de l'allure au bureau.

Astucieux, son retour porteur offre un rangement complémentaire et optimise la surface de travail. Au choix, il s'ouvre côté circulation ou utilisateur.

Fabriqué
en France



Armoires ARMAND, p. 140 - Siège ELTON, p. 212



Intemporel & fonctionnel



Choix des configurations

Avec retour sur rangement porteur ou version panoramique

Voile de fond structurel

Avec perforations en partie supérieure pour le passage des câbles

Electrification

Plateaux pré-perçés pour obturateurs (option)

Nuancier

Mélamine

Plateaux ép. 25 mm
Piètement, rangement



R1



N6



M9

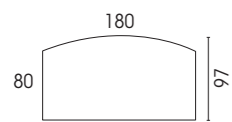

Porte coulissante du rangement



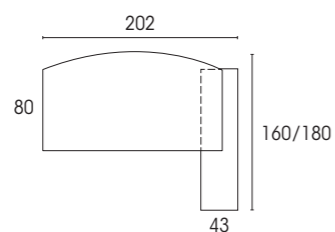
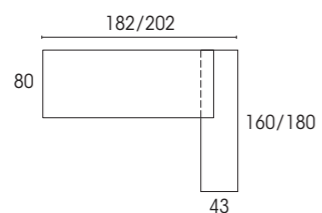
N5

Synoptique

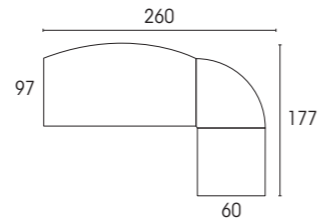
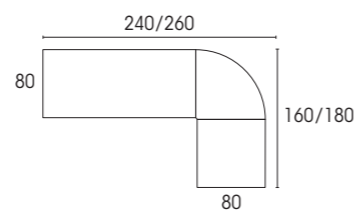
Bureaux indépendants



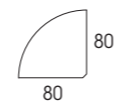
Bureaux avec retour porteur




Bureaux panoramiques



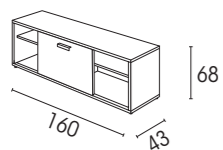
Angle de liaison



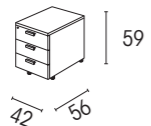
Connectique



Rangements



68



59

Encore plus de possibilités de rangement
ARMAND p. 140

Retour porteur



Accès au rangement

Côté utilisateur



Côté visiteur

TARIF P. 24

Détails et disponibilités

TOUTES LES RESSOURCES
EN LINE





Rio

BRILLANCE ET LUMINOSITE !

Avec son esthétique sobre et moderne, RIO aménage les postes manager autant dans les espaces ouverts que les bureaux fermés. Dans sa version verre, il apporte brillance et luminosité à l'espace.

Différentes configurations au choix : avec ou sans retour, avec ou sans rangement, plateaux verre ou mélaminé, RIO s'adapte à chaque usage.

Fabriqué
en France









Moderne & sobre



Nuancier




Mélamine
Plateaux ép. 25 mm

-  **RI**
-  **R3**
-  **N6**
-  **MK**
Mélamine noir velours

Verre
Plateaux ép. 8 mm

-  **GS**

Métal
Piètement

-  **SO**
-  **SA**
-  **SG**

Altuglas
Portes rangement porteur

-  **OA**

TARIF P. 26
Détails et disponibilités

TOUTES LES RESSOURCES EN LINE



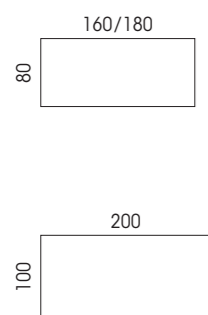
Design intemporel
Piètement arche
Section rectangulaire
(60 x 30 mm)

Élégance des espaces
Effet aérien grâce au plateau surélevé

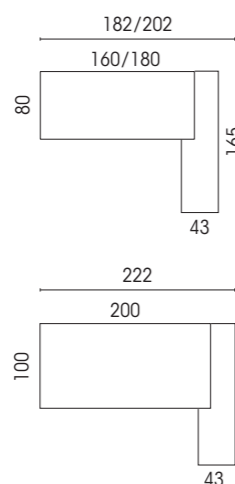
Electrification variée
Obturbateurs ou trappe
(pour plateau mélamine)

Synoptique

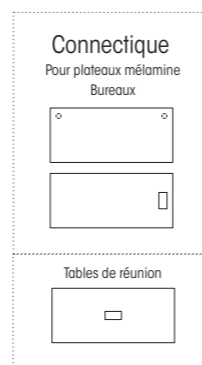
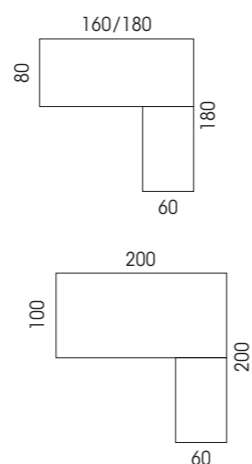
Bureaux individuels



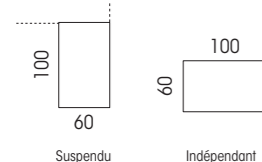
Bureaux avec rangement porteur



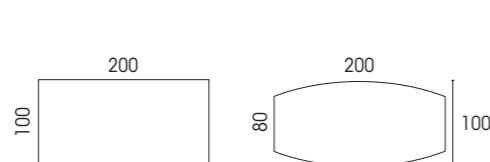
Bureaux avec retour suspendu



Retours



Tables de réunion



3 types de retour



Avec rangement porteur



Suspendu



Indépendant



Robin

2 positions de rangement



Option



Fabriqué
en France



Surface
antibactérienne

Tendance & Naturel



Design contemporain
Piétement arche en hêtre massif. Il apporte douceur et chaleur aux espaces de direction

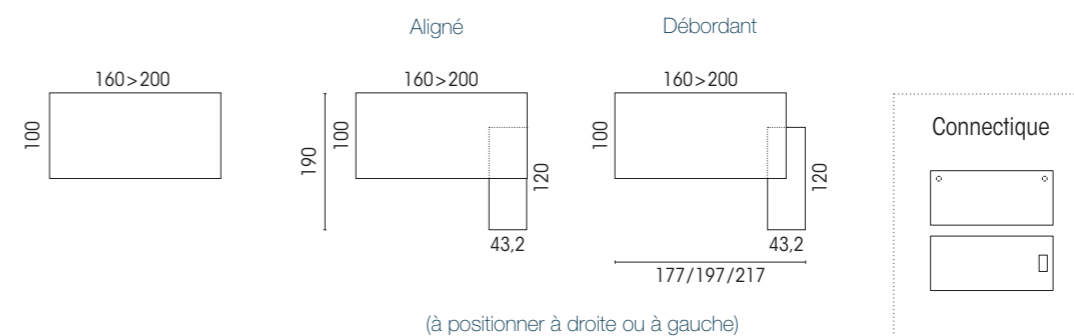
Rangement sécurisé
Porte avec fermeture à clé

Electrification variée
Obturateurs ou trappe décentrée. Descente de câbles intégrée dans le rangement porteur

Synoptique

Bureaux individuels

Bureaux avec rangement porteur



Nuancier

Mélangine
Plateaux ép.25mm, corps des rangements. (Porte coulissante assortie au plateau)



MG



N5



RI



MK/N9*

*Mélangine noir velours MK sur les surfaces horizontales (surfaces verticales en N9 mélangine noir)

Métal
Piétement (traverse)
(Poignée porte assortie)



SO



SG

Bois
Piétement



MS

TARIF P. 28
Détails et disponibilités

**TOUTES LES RESSOURCES
EN LINE**



Existe aussi en version Bureaux collaboratifs p. 96
et en version Réunion p. 174

Bureaux collaborateurs & séparations



Homère
Retour pivotant

HOME OFFICE

Page 82 ›



Axel
Pied I
Centrés motorisés et manivelle

ASSIS / DEBOUT

Page 86 ›



Lutz
Pied I
Centrés motorisés

ASSIS / DEBOUT

Page 92 ›



Solange
Ecrans et cloisons

SÉPARATION

Page 116 ›



Twins
Ecrans et cloisons

SÉPARATION

Page 122 ›



Lucien
Ecrans avec rails

SÉPARATION

Page 123 ›



Robin
4 pieds
Bois massif

BUREAUX

Page 96 ›



Conect
Piètement arche
ou boucle

BUREAUX

Page 100 ›



Arial
Piètement arche
(existe en mobile)

BUREAUX

Page 106 ›



Idol
Pied centré
ou décentré

BUREAUX

Page 110 ›



Forstyl
Pied L ou panneau

BUREAUX

Page 114 ›



+
Le bureau idéal
pour la maison !

 Configurations



Mode repos
Position fermée
0,51 m² au sol
L. 102 x P. 50 cm



Mode travail
Bureau avec plateau aligné
0,81 m² au sol
L. 161,5 x P. 50 cm



Mode travail
Bureau avec retour
1,2 m² au sol
L. 107 x P. 112,5 cm

Nuancier

Mélamine
Corps des meubles
Ep. 19mm



Plateau pivotant
Ep. 25 mm



 **MK**
Mélamine
noir velours

Homère

Mobile

Il se déplace selon les besoins
(roulettes tous types de sol dont
4 avec frein)

Modulable

Le plateau coulissant
et pivotant transforme
l'usage du bureau

Pratique

Module de rangement
avec cases ouvertes
et tiroir

Faible encombrement

En mode repos, l'espace est
optimisé

Fabriqué
en France



TARIF P. 29

Détails et disponibilités

**TOUTES LES RESSOURCES
EN LIGNE**





7h

C'est le temps que 70% de la population passe chaque jour en position assise

Pourquoi un poste assis-debout ?

Le corps humain est prédestiné à bouger. Pourtant, la vie moderne, le télétravail nous cantonne souvent à passer de longues heures assis sur une chaise. Une sédentarité qui n'est pas sans risque pour la santé.

Les risques de la sédentarité



Troubles musculo-squelettiques



Troubles de santé mentale



Pathologies cardio-vasculaires



Diabète (Type 2)

Levez-vous et alternez les postures

Selon les utilisateurs de bureaux réglables*

88%

Indiquent que les bureaux assis debout sont faciles à utiliser

47%

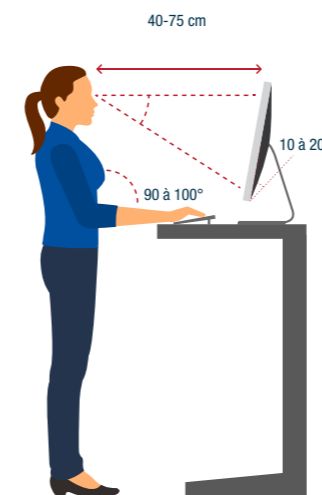
Ressentent une amélioration des tensions au niveau du dos, du cou et des épaule

65%

S'estiment plus concentrés et productifs

Travailler debout **augmente de 10% la productivité**

La bonne posture

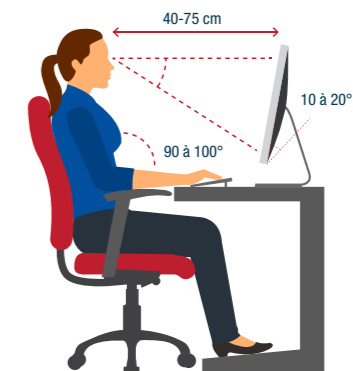


RÉGLAGE DE L'ÉCRAN

La hauteur de l'écran doit se situer au niveau des yeux, et légèrement incliné. La distance de l'écran doit être égale au bras tendu.

POSITIONNEMENT DES PIEDS

Les pieds doivent être bien ancrés au sol, écartés de manière à former un triangle entre jambes et bassin.



POSITIONNEMENT DES BRAS

En posant la main sur la table, le coude doit faire un angle droit. Les épaules doivent être détendues, les avant-bras parallèles au sol. Flexion minimale au poignet.

COMMENT ALTERNER LES POSTURES ?

Pour chaque 30 minutes travaillées,

- Restez assis 20 minutes
- Debout 8 minutes
- Déplacez et étirez-vous pendant les 2 minutes restantes

Toutes les 20 minutes, alternez entre position assise et position debout

* Source - Etude Stand Up to Work: assessing the health impact of adjustable workstations" (2018)



Axel

LE BUREAU QUI VOUS VEUT DU BIEN

Axel participe directement à la lutte contre la sédentarité en permettant à son utilisateur d'alterner les positions de travail entre assis ou debout.

Avec système motorisé ou manivelle, pour bureau individuel ou partagé, pour espaces collaboratifs ou réunions; AXEL contribue à améliorer la santé de vos collaborateurs.





Complet & ergonomique



Performant

Double motorisation
soit 1 moteur par pied

Sécurisant

Système anti-collision intégré
(pour la version motorisée)

Optimisé

1 seule structure
réglable pour plateaux
de 120 à 180 cm

Electrification facilitée

Goulotte intégrée entre
les 2 piétements
(uniquement pour
structure partagée)

2 types de réglages



Manivelle

Rétractable
sous le plateau
H. 71,5 à 115,5 cm



Motorisé

Avec boîtier de commande
4 mémoires de positions
H. 65 à 130 cm

Options



Roulettes

Avec frein \varnothing 40 mm
(Tous types de sol)



Montée de câbles

Pour structure partagée

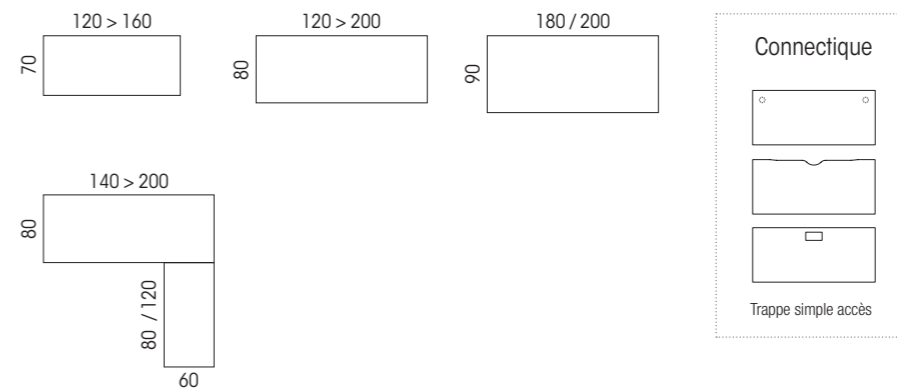


Composer AXEL

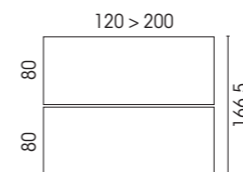


Synoptique

Bureaux individuels



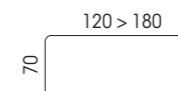
Bureaux structure partagée



Panneaux écrans

Pour bureaux structure partagée

Tissu acoustique



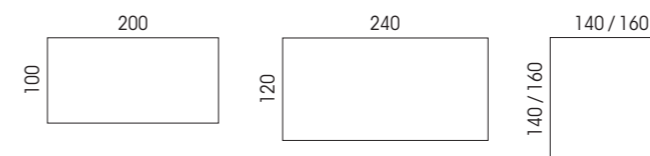
Tissu



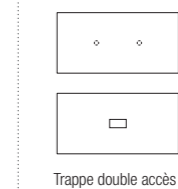
Pour les bureaux individuels cf. panneaux écrans p. 116

Tables de réunion

(uniquement motorisées)




Connectique



Nuancier

Mélamine

Plateaux ép. 25 mm



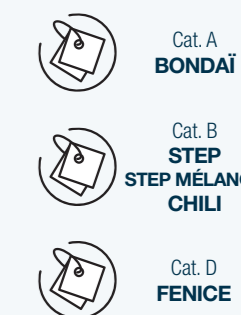
Métal

Piètements



Tissu

Écrans



TARIF P. 29

Détails et disponibilités

TOUTES LES RESSOURCES EN LIGNE



Travailler



Se réunir



Lutz

LE POSTE ASSIS-DEBOUT ACCESSIBLE

Une offre de bureaux individuels avec système motorisé qui allie confort de l'utilisateur et design épuré.

Une offre simple et qualitative à prix économique.





Economique & ergonomique




Electrification variée
obturbateurs, échancrure
ou trappe

Optimisé
1 seule structure
réglable pour plateaux
L. 120 à 180 cm

Choix des plateaux
ép. 19 mm ou 25 mm


Nuancier

Mélamine
Plateaux ép. 19 mm* ou
25 mm



* Les plateaux ép. 19 mm sont disponibles avec les finitions RI et MG uniquement

Métal
Piétement

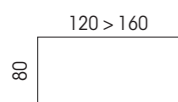


Synoptique

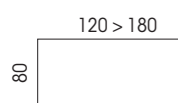
Réglage

Options

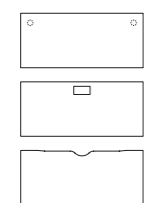
Ép. 19 mm



Ép. 25 mm



Connectique



Motorisé
Avec boîtier de commande
4 mémoires de positions
H. 71,5 à 117,5 cm



Roulettes discrètes
Avec frein ø 40mm
(tous types de sols)



Vertèbre extensible

TARIF P. 34
Détails et disponibilités

TOUTES LES RESSOURCES
EN LIGNE





Robin

DES LIGNES DOUCES ET NATURELLES

Inspiré des codes de l'habitat, Robin se distingue par l'élégance de son piétement en bois massif. Légèrement arrondi, il apporte douceur et chaleur aux environnements de travail.

Une offre complète qui équipe autant les espaces manager, que les espaces collaboratifs ou de réunion.

Fabriqué
en France



Casiers CAMILLE, p. 136 - Panneaux à poser SOLANGE, p. 116 - Sièges ELIOTT, p. 216 - Cabine SILEN (exclu web)



Tendance & Naturel



Bureaux structure partagée

P. 142 ou 165 cm
Mono plateau ou double plateaux



Bureaux individuels

P. 60 à 100 cm

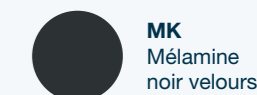
Design contemporain
Piètement arche en hêtre massif. Il apporte douceur et chaleur aux espaces de travail

Electrification variée
Obturbateurs, échancrure ou trappe

Montage Rapide
Pieds et traverse livrés assemblés

Nuancier

Mélamine
Plateaux ép. 25 mm



Métal
Piètement (traverse)

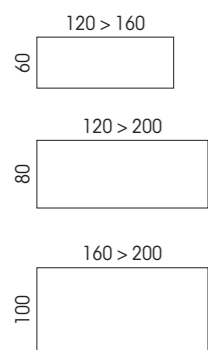


Bois massif
Piètement

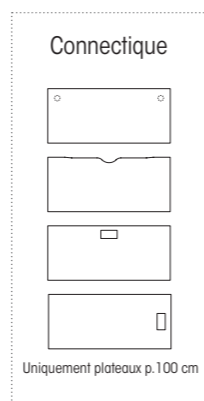
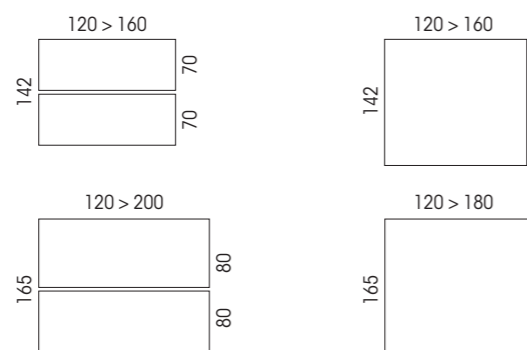


Synoptique

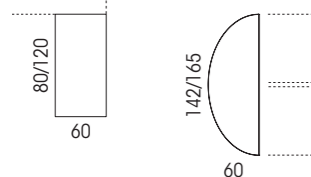
Bureaux individuels



Bureaux structure partagée



Extensions



Zoom



Pied incliné
En hêtre massif
Traverse en métal

Option



Voile de courtoisie
Au choix tissu, mélamine ou métal

ROBIN existe aussi en version Manager p. 78 et en version Réunion p. 174

TARIF P. 35
Détails et disponibilités

TOUTES LES RESSOURCES EN LIGNE





Conect

L'ALLIÉ DES BUREAUX PARTAGÉS

Un piètement arche ou boucle aux lignes épurées, un plateau légèrement surélevé pour une silhouette aérienne... CONECT apporte de la légèreté aux espaces de travail.

Sa structure monobloc en fait aussi l'allié des bureaux partagés. Avec son système de bureaux départ et suivant, CONECT se multiplie à l'infini en fonction de l'espace disponible et de la population à équiper.

Fabriqué
en France





Intemporel & polyvalent

Bureaux individuels

P. 60 à 80 cm



Bureaux structure partagée

p. 142 et 165 cm

Existe en mono ou double plateaux



2 types de piètement



Arche
FIXE H. 73,5 cm
RH 62 à 86 cm



Boucle
FIXE H. 73,5 cm

Design intemporel

Piètement arche ou boucle mono bloc
Section rectangulaire
(60 x 30 mm)

Élégance des espaces

Plateau surélevé du piètement
pour un effet aérien

Electrification variée

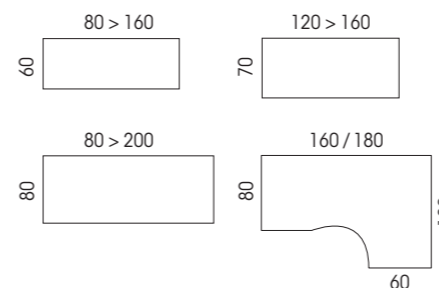
obturateurs, échancrure
ou trappe



Composer CONECT

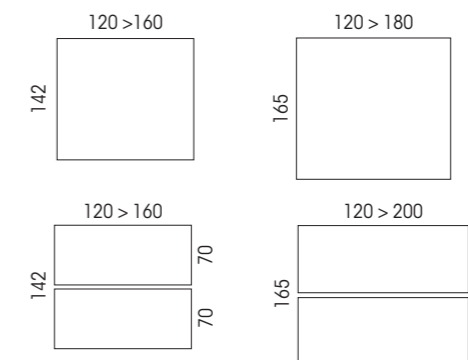
Synoptique

Bureaux individuels

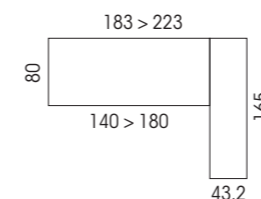


Bureaux structure partagée

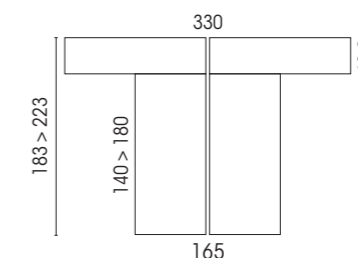
Existent aussi en version bench plateaux coulissants



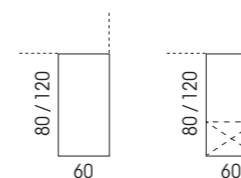
Bureaux individuels avec rangement



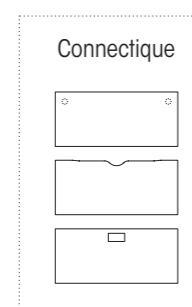
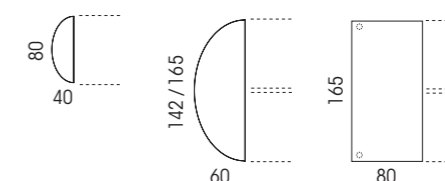
Bureaux structure partagée avec rangements



Retours




Extensions



Nuancier


Mélangine

Plateaux ép. 25 mm



Métal

Piètements



Exemples de configurations



Travailler

Optimiser sa surface en optant pour un caisson porteur sous le retour



Ranger

Choisir un rangement de proximité. Il offre un rangement complémentaire en même temps qu'un retour



Se réunir

En version Monobloc, et selon la connectique choisie, le plateau sert autant de bureau que de réunion

TARIF P. 38
Détails et disponibilités

TOUTES LES RESSOURCES
EN LIGNE





Arial

RENDRE L'ESPACE AGILE

Dotés de formes simples et d'un large synoptique, les bureaux Arial s'adaptent autant aux espaces de travail, de réunion que de formation.

Sa version mobile apporte de l'agilité aux environnements de travail. Elle permet aux collaborateurs de choisir la configuration la mieux adaptée à leurs usages sans changer de pièce.

Fabriqué
en France



Uniquement pour les bureaux fixes (sans roulettes)
et RH plateaux ép. 25 mm - Hors finitions MK-N9

Surface antibactérienne

Sièges OSCAR, p. 220 - Cloisons et écrans SOLANGE, p. 116 - Tableau mobile MARTIN p. 180



Simple & agile

Bureaux individuels

p. 80 et 90 cm



Bureaux structure partagée

p. 142 et 165 cm.
Existe en mono plateau
ou double plateaux



Nuancier

Mélamine
Plateaux ép. 19 mm*
ou 25 mm



MG N5



MA R2



RI R3



N6 M9



MK
Mélamine
noir velours

* Les plateaux ép. 19 mm sont disponibles avec les finitions RI et MG uniquement

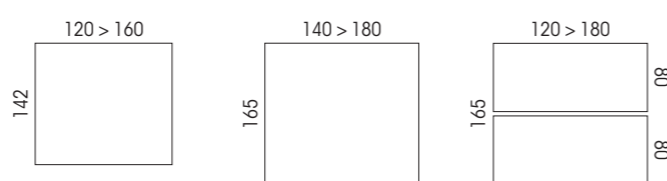
Synoptique

Bureaux individuels

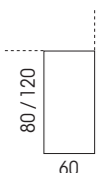


Existe en version mobile h.73,5 cm

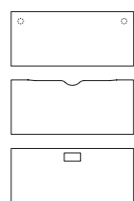
Bureaux structure partagée



Retours



Connectique



Design Minimaliste

Des formes simples qui s'adaptent à tous les espaces. Piètement section carrée (50 x 50 mm)

Polyvalente

Un synoptique varié pour équiper autant les espaces de travail que les espaces réunion ou formation (cf. ARIAL réunion p. 168)

Electrification variée

obturbateurs, échancrure ou trappe

2 types de piètements



➤ **Arche**
Pour bureau individuel et structure partagée
FIXE H. 73,5 cm
RH 62 à 86 cm



➤ **Arche mobile**
Pour bureau individuel
FIXE H. 73,5 cm
(Roulettes noires avec frein, tous types de sols)

Plateaux ép. 19 mm disponibles uniquement pour bureaux P. 80 et P. 165 cm
Plateaux nus pour bloc prise indépendant

ARIAL existe aussi en version Réunion p.168

TARIF P. 42
Détails et disponibilités

TOUTES LES RESSOURCES EN LIGNE





Idol

Casiers CAMILLE, p. 136 - Sièges LEON, p. 218

GESTION OPTIMALE DE L'ÉLECTRIFICATION

La forme du pied IDOL optimise le confort de son utilisateur en libérant l'espace sous le bureau. Il permet ainsi une plus grande liberté de mouvement des jambes. En plus, son carter clipsable, apporte une touche décorative en même temps qu'il masque l'électrification verticale du bureau.

Fabriqué
en France



Surface
antibactérienne



Intemporel et polyvalent



Choix du type de pied

Centré ou décentré pour ne pas gêner le mouvement des jambes sous le plateau

Choix des plateaux

Plans droits, compacts asymétriques ou symétriques, pour des configurations multiples

Electrification horizontale

Plateau pré-percé pour obturateurs (option)

2 types de piétements

Options



Centré

FIXE H. 73,5 cm
Avec ou sans carter
RH. 62 à 86 cm
carter inclus



Décentré

FIXE H. 73,5 cm
Avec ou sans carter



Carter décoratif

Il masque la descente des câbles



Voile de fond

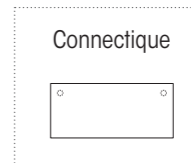
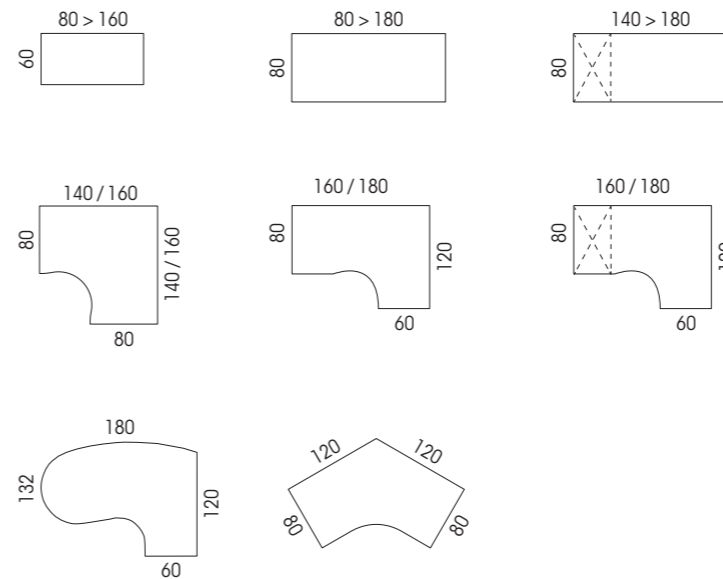
Structural pour pied décentré ou en option pour pied centré



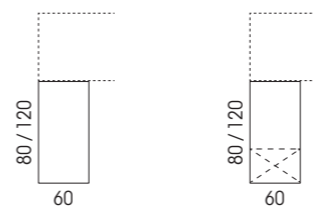
Composer IDOL

Synoptique

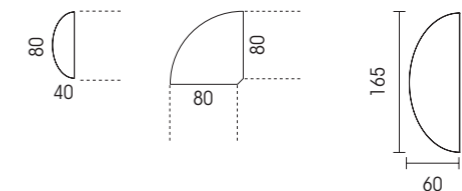
Bureaux individuels



Retours










Extensions






Nuancier

Mélanges
Plateaux ép. 25 mm

-  **MG**
-  **N5**
-  **MA**
-  **R2**
-  **RI**
-  **R3**
-  **N6**

Métal
Piétements, carters

-  **SO**
-  **SA**
-  **SC**



Optimiser sa surface de travail

Avec un retour équipé d'un caisson porteur pour plus de rangement et de surface de travail



Avec un pied décentré qui inclut un voile de fond structurel



Variation des configurations

Une configuration trio pour un espace confortable et convivial

TARIF P. 44
Détails et disponibilités

TOUTES LES RESSOURCES EN LIGNE

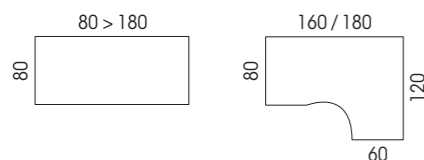




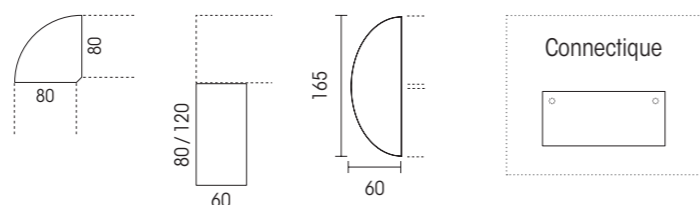
Forstyl

Synoptique

Bureaux individuels



Extensions



Fabriqué
en France



GARANTIE
5 ans

38 %

Surface
antibactérienne



Décoratif & économique



Harmonie des finitions

Voile de fond structurel
assorti au plateau

Electrification horizontale

Plateau pré-percé pour
obturateurs (option)

Electrification facilitée

Voile de fond percé des
2 côtés pour permettre
le passage des câbles

Nuancier

Mélanges
Plateaux, pied
panneau, pied L
ép. 25 mm
et voile de fond



MG



R2



RI

Métal

Embase pied L



SA

2 types de piétements



←
Pied panneau
H. 73,5 cm



←
Pied L
H. 73,5 cm

TARIF P. 47

Détails et disponibilités

TOUTES LES RESSOURCES
EN LIGNE





Solange

A CHACUN SON ESPACE

Caractérisées par des lignes douces, SOLANGE transforme avec élégance les espaces partagés en espaces privés propices à la concentration.

Son ingénieux système de liaison, sans outil, permet de combiner plusieurs écrans ou cloisons entre eux. Ainsi les espaces se reconfigurent à l'envi.

Fabriqué
en France





Astucieux et acoustique



Un écran pour chaque usage

Version frontale ou latérale.
A poser ou à fixer

Pratique

Accessoires facilement repositionnables

Acoustique*

Environ 50 % des nuisances sonores absorbées

Recyclé

Âme en carton alvéolaire fabriqué à partir de fibres 100% recyclées recouvert d'une mousse de fibres polyester écologiques

Compatible avec des plateaux ép. 19 à 30 mm

Zooms



◀ Boutons

Esthétiques et fonctionnels, pour intégration d'un rail porte-accessoires



◀ Version à poser

L'écran se pose et se dépose à volonté grâce au jeu de pieds



Montage & démontage sans outils



Douceur des angles

Pour un style contemporain

Astucieux

Un seul kit de liaison pour relier 2, 3 ou 4 cloisons, sans outils

Fixe ou mobile

(Roulettes tous types de sols)

Varié

Acoustique ou non acoustique

Options



◀ Kit de liaison

Pour relier cloisons ou panneaux écran



◀ Tableau écritoire

Avec plumier
Se pose sur les cloisons



Armoire acoustiques
CLAUDINE, (Exclu Web)
- Bureaux CONECT, p.100

Composer SOLANGE



Libérer sa surface de travail

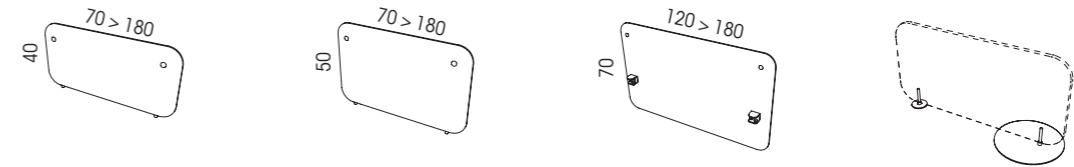
Des accessoires pour personnaliser
l'espace de chaque collaborateur



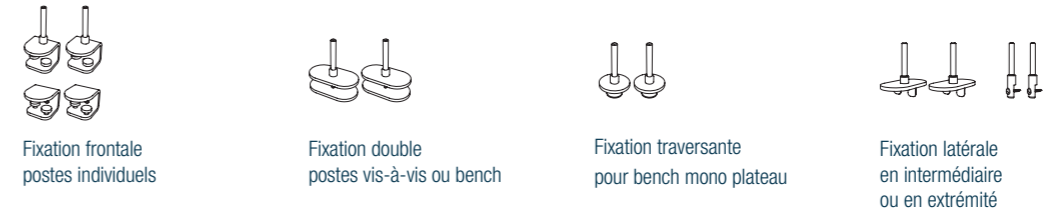
La version panneau écran H. 70
sert aussi de voile de courtoisie

Synoptique

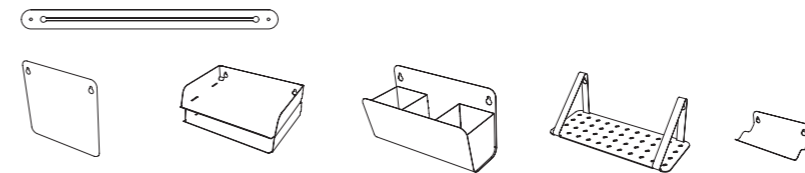
Panneaux écrans



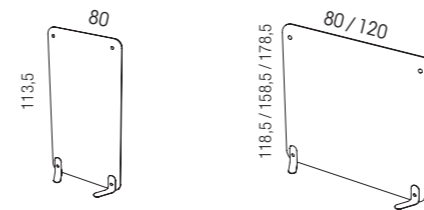
Pinces de fixation - Compatibles avec plateaux ép. 19 à 30 mm



Rails et accessoires écrans



Cloisons



Accessoire cloisons

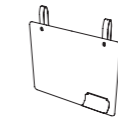


Tableau écrivain blanc
avec plumier et pinces métal

Kit de liaison écrans et cloisons



Pieds pour cloisons : fixes (configurations cloisons seules ou multiples) ou sur roulettes



Séparer l'espace

En ligne ou en angle, fixe ou mobile,
reconfigurez votre espace à volonté

Nuancier

Tissu

Ecrans et cloisons
ép. 47 mm



Cat. A
BONDAI



Cat. B
**STEP
STEP MÉLANGE
CHILI**



Cat. D
FENICE

Métal

Pinces, pieds, rails,
accessoires



SO



SA



SC



SG

TARIF P. 49

Détails et disponibilités

TOUTES LES RESSOURCES
EN LIGNE



Nuancier

Mélamine

Ecrans ép. 19 mm,
cloisons ép. 25 mm

MG



N5



MA



R2



RI



R3



N6



M9



N9

Tissu

Ecrans & cloisons ép. 25 mm

Cat. A
BONDAÏCat. B
STEP
MÉLANGE
CHILICat. D
FENICE

Métal

Pincés, pieds, rails,
accessoires

SO



SA



SG



SC

TARIF P. 53

Détails et disponibilités

BONDAÏ STEP
TOUTES LES RESSOURCES
EN LIGNE


Twins

+ Idéal pour les petits budgets

Choix des dimensions

Écrans H. 40 cm (L. 80 à 200 cm)
Cloison H. 160 x L. 80 cm

.....



Recyclé

Panneaux issus de chutes
ou de panneaux déclassés
(pour les versions tissu)

.....

* Pincés selon configurations (pour plateaux ép. 19 à 30 mm)

* Pieds fixes stabilisateurs pour cloisons

Fabriqué
en France


Lucien

+ Robuste & acoustique

Robuste

Cadre en aluminium avec rail intégré
H. 40 cm (L. 80 à 180 cm)

.....



Pratique

Accessoires facilement repositionnables
(bacs à courrier et pot à crayons)

.....

* Pincés selon configurations (pour plateaux ép. 25 à 30 mm)

* Kit connecteurs pour relier les panneaux écrans frontaux et latéraux

Fabriqué
en France

Nuancier

Tissu

Ecrans ép. 42 mm

Cat. A
BONDAÏCat. B
STEP
MÉLANGE
CHILICat. D
FENICE

Métal

Cadre, pincés et
accessoires

SO



SA



SC

TARIF P. 53

Détails et disponibilités

TOUTES LES RESSOURCES
EN LIGNE

Rangements



James

RANGEMENT DE PROXIMITÉ

Page 126 ›



Gustave

RANGEMENT DE PROXIMITÉ

Page 128 ›



Mélina

RANGEMENT DE PROXIMITÉ

Page 130 ›



Ariv

RANGEMENT COLLECTIF

Page 144 ›



Navert

RANGEMENT COLLECTIF

Page 146 ›



Armoires démontables

RANGEMENT COLLECTIF

Page 148 ›



Caissons mélamine éco

RANGEMENT DE PROXIMITÉ

Page 133 ›



Réhausse

RANGEMENT DE PROXIMITÉ

Page 133 ›



Caissons métal

RANGEMENT DE PROXIMITÉ

Page 134 ›



Classeurs

RANGEMENT COLLECTIF

Page 149 ›



Rayonnages

RANGEMENT COLLECTIF

Page 150 ›



Vestiaires

RANGEMENT COLLECTIF

Page 152 ›



Camille

RANGEMENT COLLECTIF

Page 136 ›



Armand

RANGEMENT COLLECTIF

RANGEMENT DE PROXIMITÉ

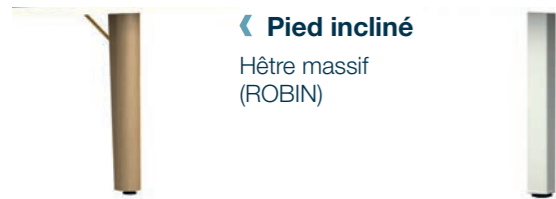
Page 140 ›



Bureaux CONECT, p.100 - Panneaux écrans SOLANGE, p. 116
- Plantes décoratives, p. 268 - Lampadaire, p. 267

James

2 pieds de soutien



↳ **Pied incliné**
Hêtre massif (ROBIN)

↳ **Pied droit**
Métal (CONNECT et ARIAL)

Option



↳ **Support courrier**
à suspendre au dos de la porte du casier



Décoratif & accessible



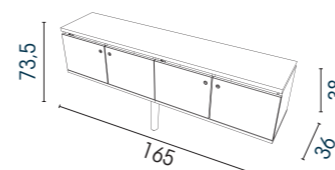
Accès immédiat
Cubes ouverts en métal ou filaire

Accès sécurisé
Bloc 2 cases fermées à clé pour ranger ses effets personnels

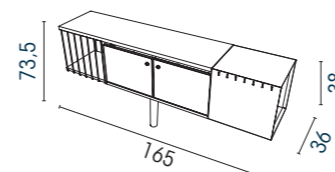
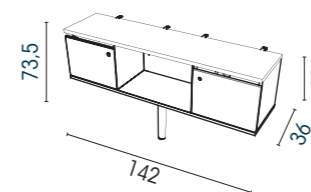
Espace courrier
Porte avec fente pour support courrier

Synoptique

Pour bench P. 165 cm*



Pour bench P. 142 cm*



Options



Séparateur métal 4 cases (uniquement pour Bench P. 142 cm)




Support courrier

Nuancier

Mélanges

Corps, top, façade



MK/N9*
* MK/N9 : Top des meubles en Noir velours MK/ Corps et façades en Noir N9

Métal

Cubes, pied de soutien (ARIAL, CONECT), options



Métal/Bois massif

Pied de soutien (ROBIN)



TARIF P. 56
Détails et disponibilités

TOUTES LES RESSOURCES EN LIGNE



Fabriqué en France



* Compatibles pour Bench ARIAL, CONECT et ROBIN



Gustave

Silencieux
Fermeture amortie

Préhension optimale
Grande poignée en aluminium

Réversible
Au choix : ouverture à droite ou à gauche

Kit d'électrification
(option)

Fabriqué en France



Surface antibactérienne

Organisé & Astucieux



Accessoires



Vide poche/
Jardinière



Plumier



Étagère



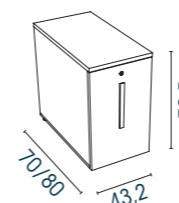
Tableau magnétique

Accessoires à positionner sur rail - Op Accessoires à positionner sur rail (en option)
Autres options complémentaires : fileurs, accessoires pour dossiers suspendus

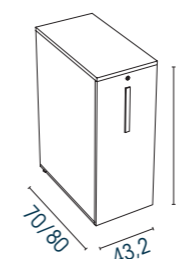
Synoptique

Towers individuels

Tower bas

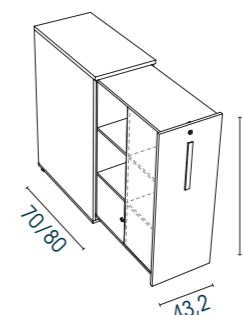


Tower haut



Tower partagé

Ouverture double accès avec espace sécurisé de chaque côté



Nuancier

Mélangé
Corps, top, façade



MG



N5



MA



R2



R1



R3



N6



M9



N9*



MK/N9*

* MK/N9 : Top des meubles en Noir velours en Noir / Corps et façades en Noir N9 (Towers H. 73.5 cm uniquement)
* N9 : Towers H. 113.5 cm uniquement

TARIF P. 57

Détails et disponibilités

TOUTES LES RESSOURCES EN LIGNE





Mélina

TOUJOURS À PROXIMITÉ !

Mobile, le caisson MÉLINA se glisse sous le bureau même le plus compact grâce à sa version faible encombrement. En version retour ou extension, il optimise la surface de travail et offre un rangement accessible et sécurisé.

Conçu en mélamine, MÉLINA s'harmonise avec le décor bois du plateau ou joue les contrastes de couleurs selon les envies. En plus, 3 finitions de poignée au choix.


Fabriqué
en France



Nuancier

Mélamine


Corps, top, façades



* MK/N9 : Top des meubles en Noir velours MK / Corps et façades en Noir N9 (Caissons H.73,5 cm uniquement)
 * N9 : Caissons mobiles uniquement

Métal

Poignée




TARIF P. 58
 Détails et disponibilités

TOUTES LES RESSOURCES EN LIGNE




Pratique & organisé



- Accessible**
Tiroir DS* à extraction totale
- Organisé**
Plumier intégré
- Silencieux**
Fermeture amortie
- Sécurité**
Ouverture sélective des tiroirs, 5^{ème} roulette anti-basculement

Zoom



◀ **POIGNÉE**
 En métal
 3 couleurs au choix

Option



◀ **Coussin d'assise**
 Fixation velcro
 Ép. 25 mm

*Dossiers suspendus

CAISSONS MELAMINE ECO



◀ L. 42 x H. 59,1 x P. 56 cm
 2 tiroirs dont 1 DS*
 3 tiroirs

L. 43,2 x H. 73,5
 x P. 60 / 80 cm
 3 tiroirs dont 1 DS*



Caissons mobiles (top ép. 19 mm)
 Caissons hauteur bureau (top ép. 25 mm)

.....
 Ouverture sélective des tiroirs

.....
 Tiroir DS* anti-basculement

.....
 Plumier intégré

.....
 Selon modèle, roulettes ø 40 mm ou vérins de réglage

RÉHAUSSE



◀ P. 80 x L. 43,2 x H. 40 cm

Réhausse avec fond pour caissons et towers

.....
 Rangement immédiatement accessible

Nuancier

Mélamine

Corps, top, façades




TARIF P. 59
 Détails et disponibilités

TOUTES LES RESSOURCES EN LIGNE



Mélamine

Corps



Fabriqué en France





Caissons métal

p.100 - TWIN desktop screens, p. 122 -
irs, p. 220

UN RANGEMENT ACCESSIBLE, EFFICACE ET SÉCURISÉ.

En version mobile ou à hauteur du bureau, le caisson métal optimise la surface de travail et offre un rangement accessible, efficace et sécurisé. Il apporte une touche contemporaine à l'espace grâce à ses lignes droites et épurées. Conçus en métal, ces caissons se distinguent par leur structure robuste et des finitions soignées : roulettes masquées, prise de main intégrée à la façade, top de finition.



Pratique & robuste

Compact
Faible encombrement
L. 32 cm

Mobile
avec roulettes
masquées

Hauteur bureau
Caisson retour P. 60 ou
extension P. 80 cm



Accessible
Façades avec
préhension latérale
Tiroir DS* à extraction
totale

Organisé
Plumier intégré
Accessoires
en option

Silencieux
Fermeture amortie

Sécurité
Ouverture sélective
des tiroirs, 5ème roulette
anti basculement

Options



Poubelle 9L
Fixation magnétique

*Dossiers suspendus



Lot de 3 séparateurs
Verticaux ou obliques



Coussin d'assise
Ep. 25 mm (fixation sur
top métal par bandes
aimantées)

Nuancier

Métal
Corps, top, façades



SO



SB



SC



SG

Mélangine
Tops



MG



N5



MA



R2



RI



R3



N6



M9



N9*



MK*

* N9 : Top des caissons
mobiles uniquement

* MK Noir velours :
Top des caissons
H73.5cm uniquement

TARIF P. 60

Détails et disponibilités

**TOUTES LES RESSOURCES
EN LIGNE**





Camille

RANGEMENT PERSONNEL POUR POPULATION NOMADE

CAMILLE simplifie l'arrivée des visiteurs et collaborateurs dans l'entreprise en leur offrant un espace de rangement individuel et sécurisé.

Disponibles en version porte simple ou double, avec ou sans fente courrier, les casiers CAMILLE permettent de ranger casques moto ou vélo, valise cabine en plus des effets personnels. Au choix, serrure à clé ou à code, porte mélamine ou métal.

Fabriqué
en France





Sécurisé & personnalisable



Choix des matières

Portes métal ou mélamine

Choix des portes

- Simple adaptée à un casque moto
- Double adaptée au format valise cabine

Silencieux

Fermeture amortie

Ventilé

Dos perforé

2 types de serrure



Serrure à clé

Pour portes mélamine

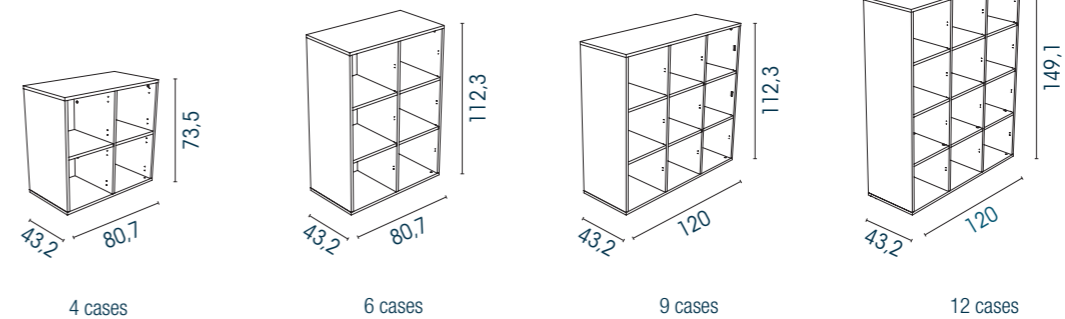


Serrure à code

Pour portes métal ou mélamine

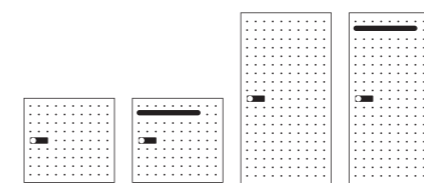
Synoptique

Corps (livrés montés)



Portes (avec ou sans fente courrier)

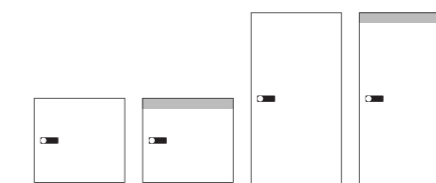
Métal (serrure à code)



Portes simples

Portes doubles

Mélamine (serrure à clé ou à code)



Portes simples

Portes doubles

Porte simple pour 1 case. Dim. utiles : L. 37,4 x H. 34,9 x P. 39 cm

Porte double pour 2 cases. Dim. utiles : L. 37,4 x H. 71,5 x P. 39 cm (En option : tablette complémentaire)

Options



4 pieds carrés ABS
H. 5 cm



Socle métal
H. 20 cm



Support courrier avec porte étiquette
À suspendre au dos de la porte mélamine

Nuancier

Mélamine Corps, portes



MG

N5




MA

R2



RI

R3



N6

M9



N9

Métal

Portes, socle, support courrier



SO



SA



SC



SG

TARIF P. 62

Détails et disponibilités

TOUTES LES RESSOURCES
EN LIGNE





Armand

DES RANGEMENTS ADAPTÉS À TOUS LES BESOINS

Avec ses finitions bois et sa multitude de possibilités, ARMAND structure et aménage les espaces de travail en y apportant une touche habitat.

Disponible en version armoire, bibliothèque ou penderie, avec portes battantes ou coulissantes, ARMAND offre une solution adaptée à chaque besoin de rangement. En plus, 3 couleurs de poignée au choix.

Fabriqué
en France





Fonctionnel & varié



Choix des ouvertures

- Avec ou sans porte
- Coulissante ou battante
- En verre ou en mélamine

Silencieux

Fermeture amortie

Sécurisé

Porte mélamine avec serrure à clé

Réglage des vérins

par l'intérieur du meuble


Zooms



Rail
Pour portes coulissantes



Charnières silencieuses
Auto-freinées



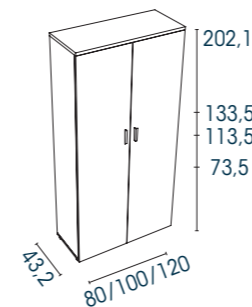
Poignées métal
Pour portes battantes
3 couleurs au choix



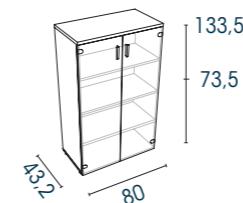
Poignées métal
À préhension latérale pour
portes coulissantes
3 couleurs au choix

Synoptique

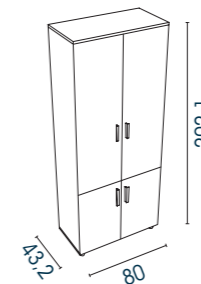
Armoires portes battantes



2 portes mélamine

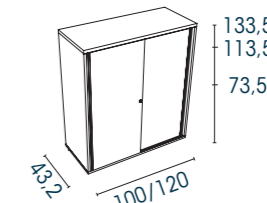


2 portes verre



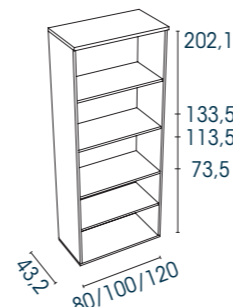
4 portes mélamine ou verre
2 portes mélamine / 2 portes verre

Armoires portes coulissantes

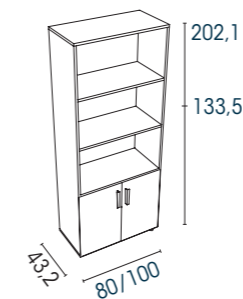


2 portes mélamine

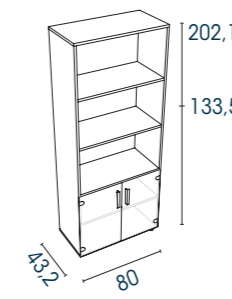
Bibliothèques



Ouverte

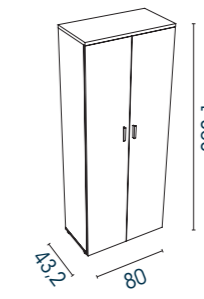


2 portes mélamine



2 portes verre

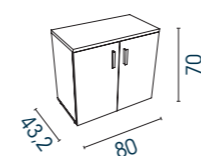
Penderie



2 portes mélamine
(2/3 penderie 1/3 tablettes)

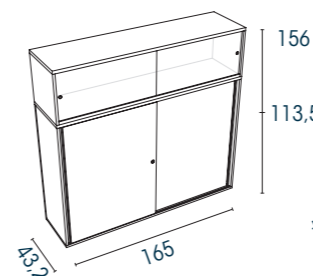
Meuble réfrigérateur

Capacité 25 L



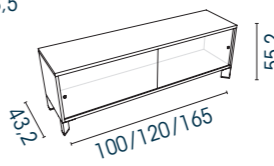
2 portes battantes

Meuble séparateur**



2 portes coulissantes mélamine
Réhausse 2 portes Altuglas®

Meuble bas**



2 portes coulissantes
Altuglas®

Classeur à tiroirs**



2 tiroirs pour dossiers
suspendus

En option : dessus de finition, tablettes mélamine ou métallique
** Non disponible en coloris noir

Nuancier

Mélamine

Corps, top, façades



MG

N5




MA

R2



RI

R3



N6

M9



N9

MK/N9*

* MK Noir velours : Top des armoires et bibliothèques H. 73,5 cm uniquement. Corps et façades en Noir N9

Métal

Poignées



SO

SB



SG

Verre

Façades



GS

Altuglas®

Façades



OA

TARIF P. 63

Détails et disponibilités

TOUTES LES RESSOURCES
EN LIGNE



Ariv

+ Esthétique & soignée



◀ **Fermeture aimantée**



◀ **Non feu**
Rideaux PVC M1

Harmonie des finitions
Lame terminale et tablettes assorties à la couleur du coffre

Visibilité et accès immédiat aux dossiers
Ouverture totale des rideaux

Jusqu'à 5 niveaux de classement
Un rail en partie haute permet d'accueillir les dossiers suspendus

Zooms



Réglage des vérins par l'intérieur



Ouverture facilitée
Poignées rectangulaires encastrées

Accessoires



Classer

- Classement à plat ou pour dossiers suspendus (tablette métallique avec système de rail)
- Classement vertical optimisé grâce à des séparateurs verticaux H. 19 cm
- Trieur 16 cases format A4 L. 104 x P. 33 x H. 32 cm (à poser sur une tablette L. 120 cm)
- Accès facilité aux dossiers suspendus grâce à l'option châssis télescopique (avec système d'ouverture sélective)
- Possibilité de consulter les dossiers suspendus de face grâce à des traverses et arceaux anti débordements (Incompatible avec armoire L. 80 x H. 72,1 cm)

Consulter

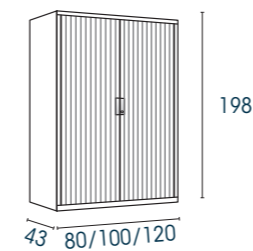
Tablette de consultation télescopique à extraction totale

Installer rapidement

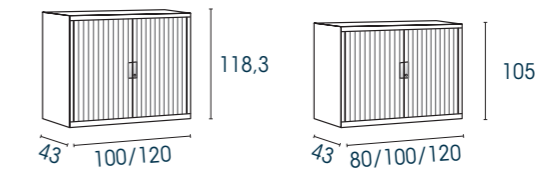
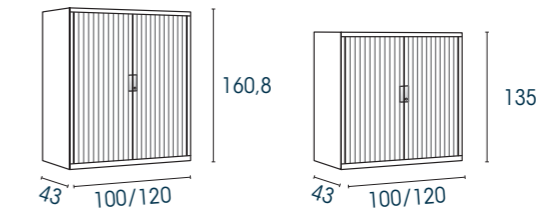
Repères de positionnement des tablettes et châssis télescopiques (pas de 20 mm)

Synoptique

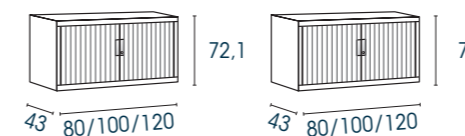
Armoires hautes



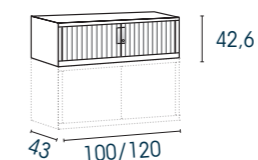
Armoires intermédiaires



Armoires hauteur plan de travail




Réhausse



Nuancier

Métal



PVC



Au choix, armoire unicolore ou bicolore cf. tarif

Top mélaminé ép. 25 mm assorti au bureaux

TARIF P. 66

Détails et disponibilités

TOUTES LES RESSOURCES EN LIGNE



Navert

+ Fiable & robuste



Non feu
Rideaux PVC M1



Harmonie des finitions

Lame terminale assortie à la couleur du coffre
Tablettes blanches pour coffre blanc
Tablettes noires pour les autres finitions

Fond plat

Pour une extraction facilitée des dossiers en bas de l'armoire

Jusqu'à 5 niveaux de classement

Une tablette encastrée en partie haute permet d'accueillir les dossiers suspendus

Zooms



Réglage des vérins par l'intérieur



Ouverture facilitée
Poignées arrondies encastrées

Accessoires



Classer

- Classement à plat ou pour dossiers suspendus (tablettes métalliques avec système de rail)
- Classement vertical optimisé grâce à des séparateurs verticaux H. 18 cm
- Accès facilité aux dossiers suspendus grâce à l'option châssis télescopique (avec système d'ouverture sélective)

Consulter

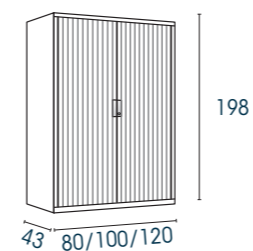
Tablette de consultation télescopique à extraction totale

Installer rapidement

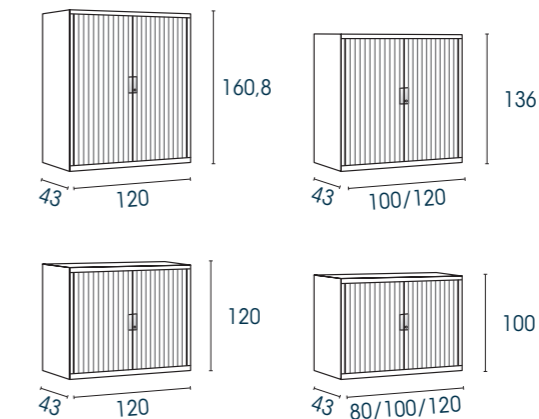
Repères de positionnement des tablettes et châssis télescopiques (pas de 25 mm)

Synoptique

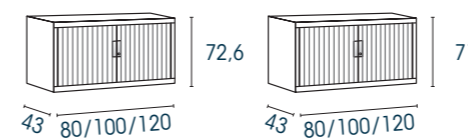
Armoires hautes



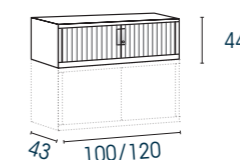
Armoires intermédiaires



Armoires hauteur plan de travail




Rehausses



Nuancier

Métal

Corps



PVC

Rideaux



Top mélaminé ép. 25 mm assorti au bureaux

Au choix armoire unicolore ou bicolore (cf. tarif)

TARIF P. 67

Détails et disponibilités

TOUTES LES RESSOURCES EN LIGNE



Fabriqué en France



Armoires démontables

+ Pour accès difficiles



←
Non feu
Rideaux PVC M1


Fermeture aimantée & sécurisée
Lame terminale, serrure 2 points

Classement à plat ou pour dossiers suspendus

Jusqu'à 5 niveaux de classement
Un rail en partie haute permet d'accueillir les dossiers suspendus

Nuancier

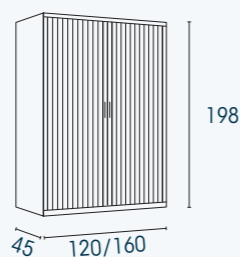
Métal & PVC



SDSD
Gris clair



SCSC
Gris anthracite



TARIF P. 68
Détails et disponibilités

TOUTES LES RESSOURCES EN LIGNE



2
ans

Classeurs dossiers suspendus



Serrure centralisée
(clé passe sur demande)

Ouverture sélective
des tiroirs et système de sécurité anti-basculement

Poignées ergonomiques
et **porte-étiquettes** intégrés

Glissières télescopiques à billes avec aspiration en fin de course

Tiroirs pour dossiers suspendus format A4

En option : fond cranté pouvant recevoir des intercalaires

3 hauteurs : 71,1/101,6/132,4 cm (L. 41,3 x P. 62,2)

Nuancier

Métal



SD



SB



SC

TARIF P. 68

Détails et disponibilités

TOUTES LES RESSOURCES EN LIGNE



Classeurs à tiroirs



Poignées PVC avec porte-étiquettes intégrés
(étiquettes non fournies)

Serrure tous les 2 tiroirs

Glissières à billes
extraction 80 %

Tiroirs pour dossiers suspendus format A4

2 hauteurs : 67,2/128,2 cm (L. 41,3 x P. 40)

Nuancier

Métal



SO



SB



SG

TARIF P. 68

Détails et disponibilités

TOUTES LES RESSOURCES EN LIGNE



Rayonnages tubulaires

+ Simple & robuste



Montage rapide et sans outils
Par simple emboîtement

Montants profilés en «T»
Acier ép. 7/10ème

Tablette composée de 3 ou 4 traverses
En acier galvanisé
200 kg max. par traverse

Dessus Isorel
Optionnel

Rayonnages polyvalents

+ Rangement optimisé & accessible



Stable
Fond croisé

Montants 35 x 35 mm
Tablettes métalliques pleines

120 kg max
Par tablette

Classement à plat ou pour dossiers suspendus
Tablette métallique avec système de rail

Nuancier

Métal
Montants peints



SC

Métal
Montants galvanisés



ZJ

Départ



250
225
200

100/125

P: 35/50/70

Suivant



250
225
200

100/125

Nuancier

Métal
Montants peints et tablette



SC / SD
Peint



ZJ / ZJ
Galvanisé

Départ



250
200

90/120

Suivant



250
200

90/120

Fabriqué en France



TARIF P. 69
Détails et disponibilités
TOUTES LES RESSOURCES
EN LIGNE



Fabriqué en France



TARIF P. 70
Détails et disponibilités
TOUTES LES RESSOURCES
EN LIGNE



Nuancier

Métal

Corps et portes

SDSSD
Gris/grisSDSK
Gris/bleu

TARIF P. 71

Détails et disponibilités

TOUTES LES RESSOURCES
EN LIGNE

Vestiaires industriels



Industrie propre

Industrie salissante

Vestiaires monoblocs
et démontablesVestiaires équipés d'une tablette avec
triangle porte-cintres**Porte-étiquette** embouti (étiquette
non fournie)**Ventilation**
en partie haute, basse et à l'arrière**Fermeture par morillon**
porte-cadenas (cadenas non fourni)**Séparation médiane**
pour protéger les vêtements
de ville (vestiaires industrie
salissante uniquement)

Options



Toits en pente

H. 13 x P. 50 cm
Existe en largeur 60/80/90 ou 120 cm
Pour vestiaires monoblocs et démontables

Socles pieds

H. 15 x P. 50 cm
Existe en largeur 60/80/90 ou 120 cm
Pour vestiaires démontables

Socles bancs

H. 25 x P. 80 cm
Existe en largeur 60/80/90 ou 120 cm
Pour vestiaires monoblocs et démontables

Jeu de 4 pieds

H. 15 cm
Pour vestiaires monoblocs

Métal

Corps et portes

SDSK
Gris/bleuSDQK
Gris/rouge

TARIF P. 71

Détails et disponibilités

TOUTES LES RESSOURCES
EN LIGNE

Vestiaires multicases



Vestiaires démontables

Tringle et porte-cintres

Aération
En partie haute et à l'arrière**Tablettes anti-effraction**
Entre 2 cases superposées**Fermeture par morillon**
porte-cadenas
(cadenas non fourni)

Bancs ind pendants

Existe en L.
120/160/200 cm**Pi tement m tal**
Tube carr  finition gris clair
Avec v rins de r glageAssise constitu e de
3 lattes en bois
h tre clair verni

tarif à la fin du fichier

Espaces réunion & collectifs



Espaces réunion & collectivités



Karl

SALLE DE CONSEIL
RÉUNION

Page 158 ›



Modulo

SALLE DE CONSEIL
RÉUNION

Page 164 ›



Arial

BRAINSTORMING
RESTAURATION
RÉUNION

Page 168 ›



Emi

FORMATION
RESTAURATION
RÉUNION

Page 192 ›



Table polyvalente

FORMATION
RESTAURATION
RÉUNION

Page 190 ›



Tables à dégagement latéral

RESTAURATION
RÉUNION

Page 191 ›



Robin

BRAINSTORMING
RÉUNION

Page 174 ›



E-meeting+

RÉUNION

Page 176 ›



Ping

RÉUNION

Page 178 ›



Tables pliantes

FORMATION
RESTAURATION
RÉUNION

Page 193 ›



Eloïse

RESTAURATION
RÉUNION

Page 194 ›



Evasion

RESTAURATION
RÉUNION

Page 198 ›



Martin

BRAINSTORMING
RÉUNION

Page 180 ›



Chat box

RÉUNION

Page 184 ›



Tables abattantes

FORMATION

Page 188 ›



Clara

RESTAURATION

Page 201 ›



Lucie

RESTAURATION

Page 202 ›



Iris

RESTAURATION

Page 203 ›



Karl

ÉLÉGANCE ET CARACTÈRE DES ESPACES DÉCISIONNELS

KARL se distingue par l'élégance de son dessin et la noblesse de ses matériaux. Ses lignes épurées imposent un style distinctif aux espaces conférence.

Disponible en version linoléum ou mélamine noir velours, KARL se caractérise par la résistance et la texture douce de ses plateaux. Pour petits ou grands espaces, ces tables peuvent équiper des salles de conférence jusqu'à 20 personnes.

Fabriqué
en France



Chaises SCOTT, p. 244



Élégant & Noble

Élégance des espaces

Des formes douces alliées
à des matières nobles
(pieds en chêne massif)

Textures douces et uniques

Au choix,

- Toucher velours et haute résistance avec la mélamine noire MK
- Toucher doux et surface mate avec le plateau en Linoléum (cf. plus de nuance p. 285)

Des tables pour petits ou grands espaces

Carrées ou rectangulaires
De 6 à 20 personnes

Électrification discrète


Passage de câbles intégré au pied
Couleur des trappes assortie au plateau

Zoom



Pied électrifié

Accès aux câbles par
un cache en bois à visser
(version plateau avec trappe)



Trappe soft closing double accès

Assortie à la couleur
du plateau





Composer KARL

Exemples de configuration



Le style par l'assise

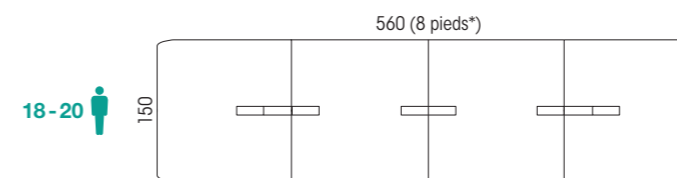
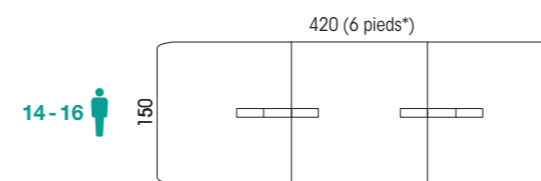
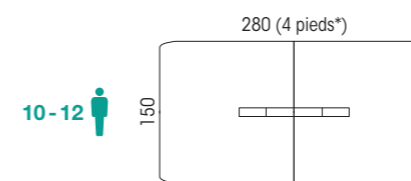
Avec les chauffeuses BIP pour un effet enveloppant et chaleureux



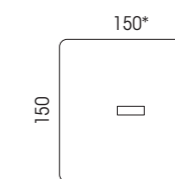
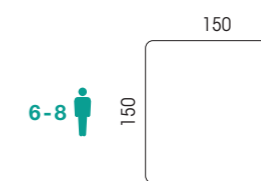
Avec les chaises SCOTT pour un effet très contemporain

Synoptique

Tables rectangulaires



Tables carrées



KARL existe aussi en version Bureaux de direction p. 60

* Pour les plateaux avec trappe :
Tables L. 150/280/420 cm avec 1 pied électrifié
Table L. 560 cm avec 2 pieds électrifiés



Diriger / se réunir

Une table carrée, pour compléter un bureau ou équiper un petit espace

Nuancier

Mélangé

Plateaux ép. 25 mm



Linoléum

Plateaux ép. 20,6 mm



Bois

Piètement



Métal

Structure tables



TARIF P. 74
Détails et disponibilités

TOUTES LES RESSOURCES
EN LIGNE





Modulo

LA RÉUNION MODULAIRE ET CONNECTÉE

Particulièrement adapté à l'aménagement des salles de conférences ou des grands espaces de réunion, MODULO offre de multiples configurations de tables ouvertes ou fermées. Son kit extension permet d'ajuster à l'envi la dimension des tables.

Cette gamme intègre également des solutions de câblages esthétiques pour un espace propre et ordonné.

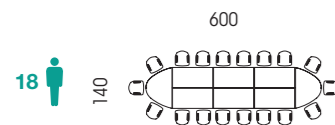
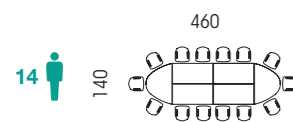
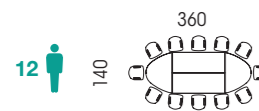
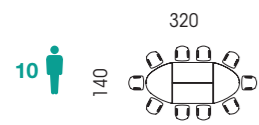
Fabriqué
en France



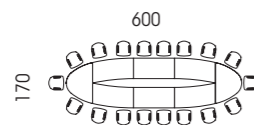
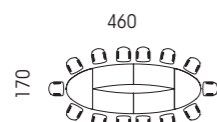
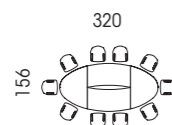
Composer MODULO

Synoptique

Tables ovales



Tables elliptiques



Tables U

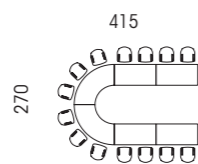
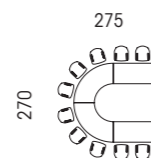
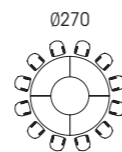
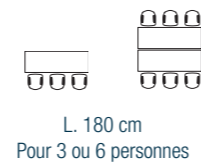


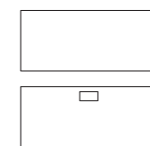
Table ronde



Kits extension



Connectique



* Vous souhaitez une configuration spécifique ?
Consultez votre responsable commercial

3 types de piétements



Piètement panneaux
(Mélaminé)



Pied rond
(Métal)



Pied carré
(Métal)

**Composé ou à composer,
une infinité de possibilités**



Choix des plateaux

Mélamine ép 30 ou 38 mm,
4 formes différentes
(rectangulaire, cintrée,
elliptique ou angle)

Variété des configurations

- Forme ovale, elliptique, ronde ou en U
- De 10 à 18 personnes ou plus en personnalisant votre configuration*

Choix de l'électrification

Plateaux nus pour une connectique nomade ou pré-perçés pour trappe avec goulotte intégrée

Nuancier

Mélamine
Plateaux ép. 38 mm,
piètement



RI



N6



M9

Plateaux ép. 30 mm,
piètement



MG



RI

Métal
Piètement



SO



SA

TARIF P. 75

Détails et disponibilités

**TOUTES LES RESSOURCES
EN LIGNE**





Arial

RENDRE L'ESPACE AGILE

Pour les espaces de formation ou de réunion, fixe ou mobile, en version haute ou standard, ARIAL réunion offre de multiples solutions d'aménagement.

Sa version mobile apporte de l'agilité aux environnements de travail. Elle permet aux collaborateurs de reconfigurer l'espace selon leurs usages sans changer de pièce.

Fabriqué
en France





Simple & agile



Hauteur standard
H. 73,5 cm



Tables hautes
H. 104,5 cm



Choix des configurations

Forme carrée ou rectangulaire
De 2 à 16 personnes

Diversité des usages

Des tables faible profondeur idéales
pour les espaces formation ou
les espaces d'attente

2 types de piétements



Arche
H. 73,5 ou 104,5 cm



Arche mobile
H. 73,5 ou 104,5 cm

Ergonomie & stabilité

Tables hautes avec repose-pieds pour un confort optimal
Câbles de tension pour plus de stabilité

Électrification variée

Obturbateurs avec connexion directe
ou trappe centrale double accès



Composer ARIAL

Une journée avec Arial mobile !



Se concentrer

Moment calme

L'équipe s'installe pour travailler individuellement. Les cloisons Solange séparent visuellement les collaborateurs, chacun peut se concentrer



Brainstormer

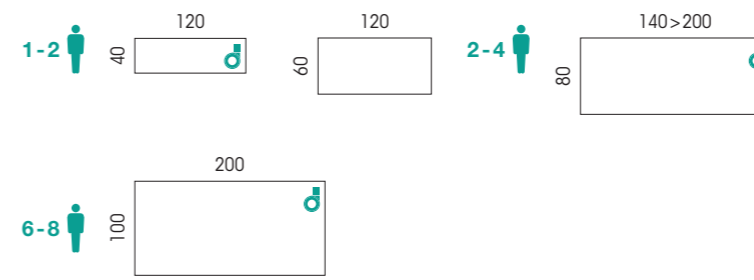
En mode projet

L'équipe transforme l'espace pour se réunir, brainstormer, échanger, décider. Le tableau mobile Martin, permet de rester connecté avec les collaborateurs qui travaillent en distanciel

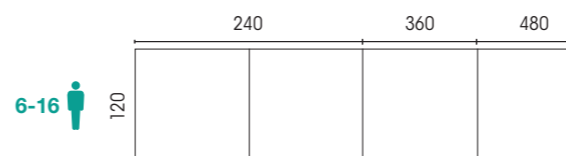
Synoptique

Tables rectangulaires

H. 73,5 et 104,5 cm



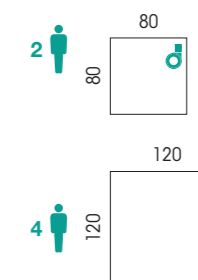
Existe en version mobile



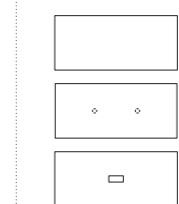
ARIAL existe aussi en version Bureaux p. 106

Tables carrées

H. 73,5 et 104,5 cm



Connectique




Trappe double accès

Nuancier


Mélamine

Plateaux ép. 25 mm



Métal

Piètement



Se détendre

Esprit d'équipe

Ajouter une table PING à l'espace pour activer l'esprit sportif de ses collaborateurs et créer un lien collectif

TARIF P. 80

Détails et disponibilités

TOUTES LES RESSOURCES
EN LIGNE





Robin

Table ROBIN, p. 174 - Sièges ELIOTT p. 216 - Armoires ARMAND, p. 140

DES LIGNES DOUCES ET NATURELLES

Inspiré des codes de l'habitat, ROBIN se distingue par l'élégance de son piétement en hêtre massif. Légèrement arrondi, il apporte douceur et chaleur aux environnements de travail. Une solution clé en main, adaptée au mode de travail hybride, pour des espaces aussi ordonnés que connectés

Fabriqué en France



Robin existe aussi en version Bureaux p. 96



Tendance & Fonctionnel

Hauteur standard
H. 73,5 cm



Tables hautes
H. 104,5 cm



Électrification variée

Obturbateurs avec connexion directe ou trappe centrale double accès

Confortable

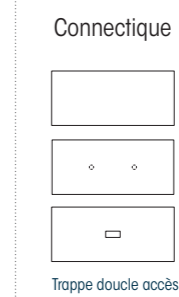
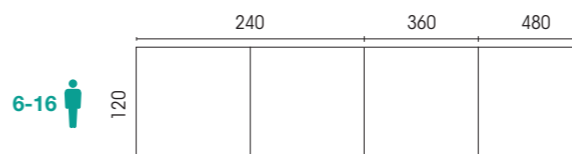
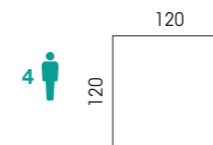
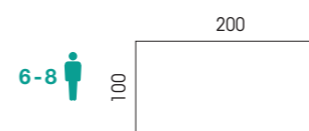
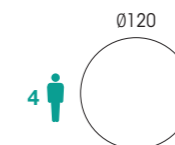
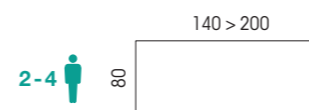
Repose-pieds avec câbles de tension pour une stabilité optimale

Synoptique

Tables rectangulaires
H. 73,5 et 104,5 cm

Tables carrées
H. 73,5 et 104,5 cm

Table ronde
H. 73,5 et 104,5 cm



Nuancier

Mélangine
Plateaux ép. 25 mm



Métal
Piétement (repose-pieds, platine)



Bois massif
Piétement



TARIF P. 83

Détails et disponibilités

TOUTES LES RESSOURCES EN LIGNE





E-meeting

LA RÉUNION CONNECTÉE

Répondant aux nouveaux modes de travail, E-MEETING offre une solution complète pour réaliser vos présentations ou visioconférences. Son mur multimédia intègre l'électrification et permet de positionner un écran sans câbles apparents. Sa table avec trappe permet une connexion discrète et confortable. Une solution clé en main adaptée, au mode de travail hybride, pour des espaces aussi ordonnés que connectés

Fabriqué
en France



Sièges dessinateurs OSCAR, p. 220



Moderne & Connectée

Mur multimédia

Pour écran TV ou bras support écran
Passage de câbles intégrés



Choix des postures

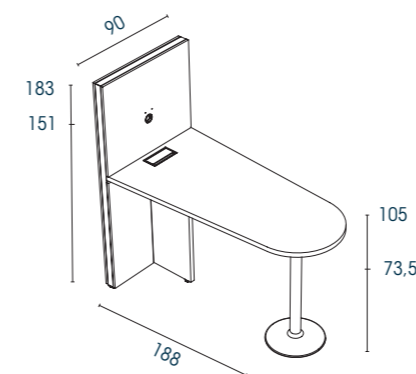
Des versions hautes (H. 105 cm)
ou H. 73,5 cm

Goulotte métal incluse

Couleur assortie au piétement
ou au cadre du mur multimédia

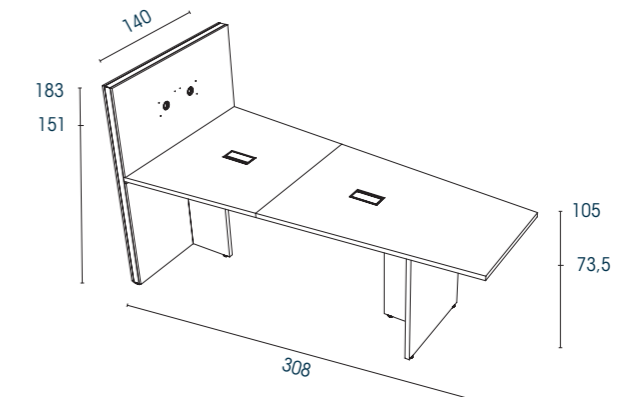
Synoptique

Plateau arrondi



(Pied corolle)

Plateau trapèze



(Piétement panneau)

Nuancier

Mélamine

Plateaux ép. 38 mm
Mur multimédia
ép. 19 mm



Métal

Pied corolle, cadre mur
multimédia



TARIF P. 85

Détails et disponibilités

TOUTES LES RESSOURCES
EN LIGNE





Ping

LA TABLE DE RÉUNION QUI CULTIVE L'ESPRIT SPORTIF

Sérieuse et ludique à la fois, la table PING transforme les moments de réunion en tournoi sportif ! Réunissant jusqu'à 6 personnes, elle se transforme en un clin d'œil en table de jeu grâce à son kit de ping pong. Ses finitions douces apportent aux espaces collectifs un style moderne et chaleureux.

Fabriqué
en France



Surface
antibactérienne

Cloisons SOLANGE, p. 116 - Chaises SCOTT, p. 244



Travail & Détente

Transformation rapide

Filet extensible avec montants ajustables selon l'épaisseur du plateau



Kit Ping-Pong inclus

(1 filet, 2 raquettes et 2 balles)




Résistant

Aux chocs et aux rayures
(Plateau mélaminé)

Tonalités douces et naturelles

Pour créer une atmosphère propice à la détente et aux échanges
(Pieds en hêtre massif)

Option



Tiroir pour ranger
le kit de ping-pong
(option)

TARIF P. 86

Détails et disponibilités

TOUTES LES RESSOURCES
EN LIGNE



Nuancier

Mélamine

Plateau ép. 25 mm



M7*

* Chants coloris blanc

Métal/Bois massif

Piètement



ZOMS



Martin

L'ALLIÉ DES ESPACES AGILES

Pour brainstormer, partager ses idées, assister à une présentation, MARTIN est à l'aise en toute situation. A la fois mur multimédia, tableau blanc et espace de rangement, Il suffit de choisir son côté pour changer d'usage.

Mobile, il se déplace facilement. Connecté, il intègre de manière discrète câbles et prises pour un espace ordonné. Une construction intelligente qui transforme n'importe quel espace en espace agile.

Fabriqué
en France





Mobile & Connecté

2 faces
avec rangements



1 face
multimédia



2 faces
avec poufs ZÉLIE



Mobile

Il se déplace à volonté
4 roulettes dont 2 avec freins
(tous types de sols)
Préhension par les montants

Connecté

- Support écran intégré jusqu'à 55 pouces.
- Connexion directe via le passe-câble ou la prise intégrée au panneau frontal (1PC)
- Électrification discrète et accessible grâce aux panneaux arrières amovibles

Tableau blanc magnétique

Effaçable à sec, avec bande magnétique sur le haut
(Panneau mélamine recouvert d'un film Veleda)

Synoptique

Tableau 1 face

Multimédia

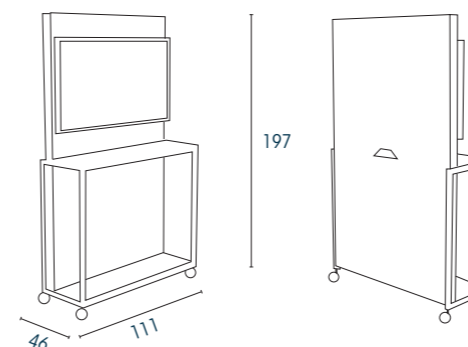
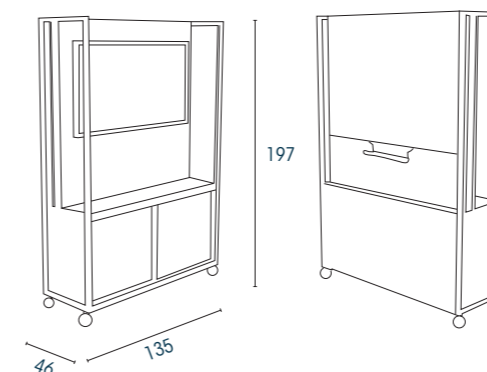



Tableau 2 faces

Avec rangement fermé



Recto : Multimédia + rangement
(2 portes coulissantes)
Verso : tableau blanc

Avec espace ouvert



Recto : Multimédia + espace ouvert
(pouf ZÉLIE en option)
Verso : tableau blanc

Nuancier

Mélamine
Panneaux ép. 19 mm,
rangement et tablettes



MG



MK

Panneau central



RI

Métal
Structure, auget



ZO



ZP

Zooms



Tableau blanc
avec auget intégré



Sangle clipsable
Pour rangement des
poufs ZÉLIE



Enrouleur de câbles
Des 2 côtés

TARIF P. 86
Détails et disponibilités

TOUTES LES RESSOURCES
EN LIGNE





Chatbox

PLUS QU'UNE CABINE...UN CONCENTRÉ D'EFFICACITÉ !

CHATBOX est l'alternative aux salles de réunions classiques. Positionnées au cœur de l'espace collectif, peu encombrantes, ces cabines offrent aux collaborateurs un îlot confidentiel pour se concentrer, se réunir ou simplement téléphoner sans déranger les autres. Une solution innovante pour des espaces collectifs optimisés, plus sereins et productifs.



Acoustique & Connectée

Ventilation efficace et silencieuse

Du plafond vers le sol

Porte réversible

Ouverture droite ou gauche (à choisir à l'installation)
Fermeture magnétique



Connectée

Électrification intégrée
(prise de courant fort
+ port USB-A)

Éclairage Led

avec détecteur de présence

Décorative

Panneaux latéraux métalliques
blanc ou noir (fixation aimantée)

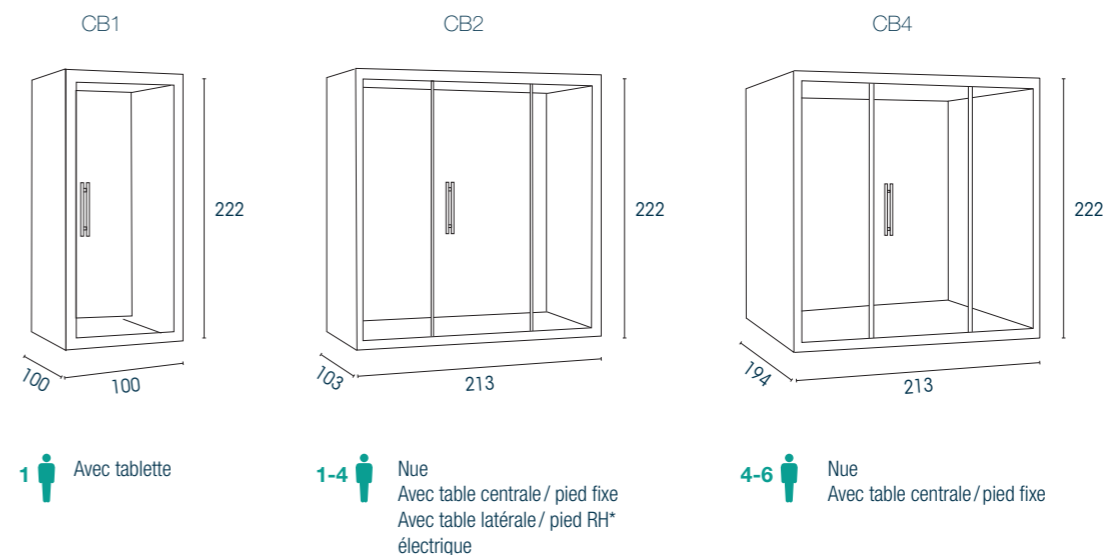


Composer Chatbox

Tabouret TOM, p.224

Synoptique

Cabines



Options



Nuancier

Métal
Panneaux latéraux,
Piétement table et
chauffeuse



Tissu
Banquettes



TELEPHONER

Ajouter un tabouret TOM pour offrir une assise active, le temps d'un échange téléphonique.



SE CONCENTRER

S'isoler pour mieux se concentrer au sein de l'espace collectif. La version avec pied RH* électrique permet de travailler assis ou debout



SE REUNIR

A 2, 4 ou 6 personnes, avec connectique intégrée pour ne pas perdre le fil !

TARIF P. 87
Détails et disponibilités

TOUTES LES RESSOURCES
EN LIGNE





+

Simple & Maniable

Multi-espace
Idéal pour les espaces de réunion ou formation

Reconfigurable
Un système simple et rapide pour faciliter la reconfiguration des espaces formation



Voile de fond rabattable en tissu
(Option)

Mobile
4 roulettes dont 2 avec freins (tous types de sols)

📏 Installation simple et rapide



Basculement rapide et sécurisé












Assemblage sans outils
Par boutons moletés (inclus)






Stockage optimisé :
Rangement par emboîtement en position basculée

Nuancier

Mélangine
Plateaux ép. 25 mm

-  **MG**
-  **N5**
-  **MA**
-  **R2**
-  **RI**
-  **R3**
-  **N6**
-  **M9**
-  **MK** Mélangine noir velours

Métal
Piétement

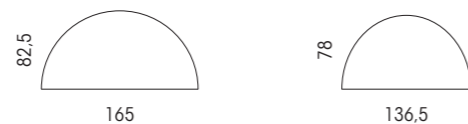
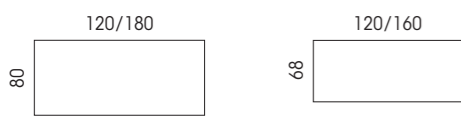
-  **SO**
-  **SA**
-  **SG**

Tables abattantes

📄 Synoptique

Plateaux droits

Extensions demi-lune



Fabriqué en France

Surface antibactérienne

TARIF P. 88
Détails et disponibilités

TOUTES LES RESSOURCES EN LIGNE



Emi

+ Mobile & Flexible



Un style unique

Design des chaises et table assorti

Sens du détail

Piètement et roulettes chromés
Chant noir assorti au voile de fond

Stockage optimisé

Table abattante à l'horizontale

Mobile

Roulettes sol souple et dur

Tables polyvalentes

+ Économiques & fonctionnelles



Cadre porteur anthracite

Piètement équipé de vérins de réglage

Configuration variée

Plan droit, demi-lune ou trapèze

Nuancier

Méla mine

Plateau blanc/chant noir ép. 25 mm



MM

Métal

Piètement



SQ



Manette de basculement facile d'utilisation



+ Chaises EMI assorties à la table Cf. P.240

Fabriqué en France



TARIF P. 113
Détails et disponibilités
TOUTES LES RESSOURCES
EN LIGNE



Nuancier

Méla mine

Plateaux ép. 25 mm



MG



N5




R2



R1

Métal

Piètement



SO



SA



SC

Fabriqué en France



TARIF P. 89
Détails et disponibilités
TOUTES LES RESSOURCES
EN LIGNE



Nuancier

Mélangine
Plateaux ép. 25 mm



MG



N5



MA




R2



R1



R3



N6



M9



MK

Mélangine
noir velours

Métal
Piètement



SA

Tables à dégagement latéral

+ Légères & Modulaires



Piètement à dégagement latéral

Facilite le passage des chaises
ou des jambes

Table ronde, carrée ou rectangulaire

H. 73,5 cm

Synoptique

Tables rectangulaires

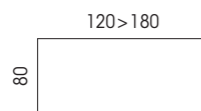
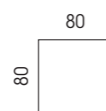


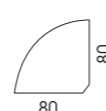
Table carré



Tables rondes



Angle 90°



Fabriqué
en France



Garantie
5 ans

26 %

TARIF P. 90

Détails et disponibilités

TOUTES LES RESSOURCES
EN LIGNE



Tables pliantes

+ Un rangement facilité



Modulaires

Tables rectangulaires et 1/2 lune
H. 72 cm

Chant assorti au plateau

Fabriqué
en France



Garantie
5 ans

28 %



Individuelles

Tables rectangulaires

Double barre de renfort
en acier sous le plateau

Fabriqué
en Europe

Garantie
2 ans

28 %

Option : Chariot

Idéal pour le transport et le stockage

Capacité :
10 tables pliantes,
20 chaises collectivité 4 pieds
ou 14 chaises pliantes

Sangle incluse pour le maintien
des chaises pliantes

Fabriqué
en Europe

Garantie
2 ans

28 %

Nuancier

Mélangine
Plateaux ép. 25 mm



MG



N5



R2



R1

Métal
Piètement



SQ

Mélangine
Plateaux ép. 18 mm



GR

Gris clair

Métal
Piètement



SG

TARIF P. 91

Détails et disponibilités

TOUTES LES RESSOURCES
EN LIGNE





Eloise

SE RESTAURER, SE RÉUNIR DE TOUTES LES FAÇONS !

Idéales pour aménager vos espaces de réunion et/ou de restauration, les tables individuelles ELOISE vous offrent un large choix de types de piétements et de plateaux.

Alliant praticité et robustesse, cette gamme sera capable de répondre à tous vos besoins d'aménagement. ELOISE propose également des solutions d'électrification pour vos salles de réunion.

Fabriqué
en France






Une table pour chaque usage !




Nuancier

Mélangé
Plateaux ép. 25 mm ou 38 mm*




* Plateaux ép. 38 mm disponible uniquement en MG, RI, N6, M9

Stratifié
Plateaux ép. 23,6 mm



Métal
Piètement



TARIF P. 92

Détails et disponibilités

TOUTES LES RESSOURCES EN LIGNE



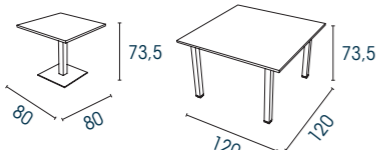
Synoptique

Tables rondes



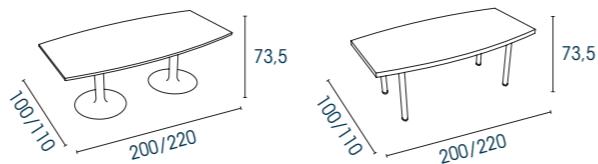
Mélangé Ép. 25 ou 38 mm
Stratifié (uniquement ø120cm)

Tables carrées



Mélangé Ép. 25 ou 38 mm
Stratifié (uniquement sur table avec pied central)

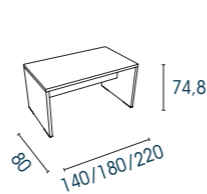
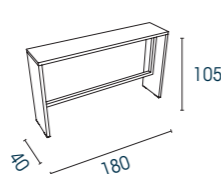
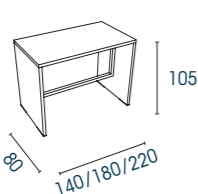
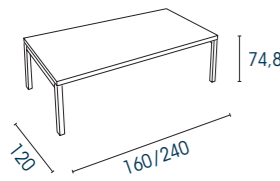
Tables tonneau



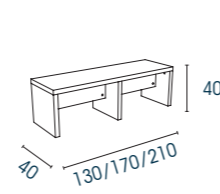
Mélangé Ép. 25 ou 38 mm

Tables rectangulaires

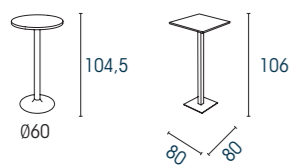
Mélangé ép. 38 mm



Banc



Manges debout



Mélangé Ép. 25 mm ou stratifié

Formes variées

- Table carrée, ronde ou rectangulaire
- Mange debout pour les pauses cafés

Choix des matières

Stratifié ou mélaminé

Choix des postures

- Des versions hautes H. 105/106 cm
- ou standard H. 73,5/74,8 cm

Multi-espaces

- Des tables adaptées autant aux espaces réunion et/ou restauration
- La console P40 permet d'aménager des espaces intermédiaires d'attente pour se restaurer ou travailler

Connectée

- Table nue ou électrifiable selon les versions :
- Plateaux pré-perçés pour obturateurs
- Plateaux découpés pour trappe : tables carrées, rectangulaires et tonneaux (hors version pieds panneaux)



Evasion

POUR UN ESPACE NATUREL !

Alliance subtile du métal et du hêtre naturel, la gamme EVASION séduit grâce à ses lignes graphiques et élancées. Complète, elle propose des tables et des assises coordonnées.

Disponible en plusieurs formes et dimensions, EVASION s'adapte aussi bien aux espaces de restauration qu'aux espaces de réunion.

Fabriqué
en France



Nuancier

Stratifié

Plateaux ép. 23,6 mm



HZ



VW

Métal / Bois

Piétement



ZOMS



ZPMS

Evasion

+ Moderne & Naturelle



Style naturel

Pieds en hêtre massif

Configurations variées

Tables rondes ou rectangulaires

Varier les postures

Des versions hautes (H. 105 cm) ou H. 73,5 cm

Résistants & lavables

Plateaux stratifiés résistants aux tâches et aux rayures

Zooms



Insert métal

Blanc ou noir, assorti au plateau



Chant multiplis

Décor hêtre

TARIF P. 94

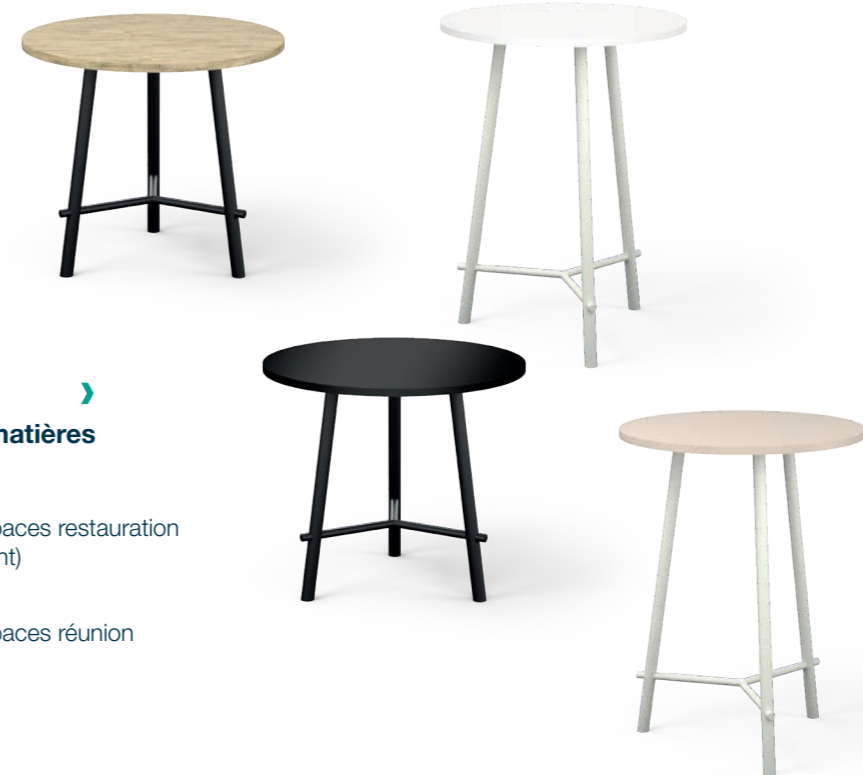
Détails et disponibilités

TOUTES LES RESSOURCES EN LIGNE



Clara

+ Un piétement qui se joue des lignes !



Choix des matières

Stratifié

- Pour les espaces restauration (plus résistant)

Mélatiné

- Pour les espaces réunion

Style contemporain

Piétement constitué d'un jeu de croisement de lignes, qui apporte légèreté et style à la table

Varier les postures

Des versions hautes (H. 105 cm) ou H. 73,5 cm

Nuancier

Mélamine

Plateaux ép. 25 mm



MG



N5



MA



R2



R1



R3



N6



M9



MK

Mélamine noir velours

Stratifié

Plateaux ép. 23.6 mm



HZ



VW

Métal

Piétement



ZO



ZP

TARIF P. 94

Détails et disponibilités

TOUTES LES RESSOURCES EN LIGNE



Lucie

+ Un style épuré outdoor ou indoor



Choix des versions :

- 2 hauteurs 73,5 et 105 cm
- 1 dimension de plateau : 60 x 60 cm

Usage outdoor

Plateau et piétement métal, traité anticorrosion

Usage indoor

Piétement métal et plateau mélamine

Nuancier Indoor

Métal
Piétement



ZP

Mélamine
Plateau ép. 25 mm



MG



N5



MA



R2



RI



R3



N6



M9



MK*

Outdoor

Métal
Plateau**, piétement



SG

* MK Mélamine noir velours ** Métal ép. 3 mm

Fabriqué
en France



TARIF P. 95
Détails et disponibilités
TOUTES LES RESSOURCES
EN LIGNE



Iris

+ Un produit outdoor au rangement optimisé



Choix des versions

- 2 hauteurs : 73 ou 110 cm
- 1 dimension de plateau : ø 69 cm

Résistante aux UV et à l'humidité

Plateau et piétement métal traités anticorrosion avec peinture anti UV

Rangement facilité

Table fixe ou rabattable

Nuancier

Métal
Piétement, plateau



SO



Manette de basculement facile d'utilisation

Fabriqué
en France



TARIF P. 95
Détails et disponibilités
TOUTES LES RESSOURCES
EN LIGNE



Assises



Sièges de travail

tarif à la fin du fichier



Seven
Basculant décentré

DIRECTION

Page 210 ›



Attitud
Synchrone ergonomique

DIRECTION

Page 211 ›



Elton
Basculant décentré

DIRECTION

Page 212 ›



Oscar
Synchrone autorégulé confort ou ergonomique

ERGONOMIQUE

Page 220 ›



Alter
Synchrone

OCCASIONNEL

Page 222 ›



Mia
Contact permanent

OCCASIONNEL

Page 223 ›



Manhattan
Basculant décentré

DIRECTION

Page 213 ›



Harly
Basculant décentré

DIRECTION

Page 213 ›



Coach
Synchrone confort ou ergonomique

ERGONOMIQUE

Page 214 ›



Tom
Assise active Pivotante à 360°

ASSIS / DEBOUT

Page 224 ›



Globe XXL
Synchrone ergonomique

GRANDE TAILLE

Page 226 ›



24H Pro
Basculant décentré

INTENSIF

Page 226 ›



Opus
Synchrone confort, ergonomique ou ergo +

ERGONOMIQUE

Page 215 ›



Elliott
Synchrone autorégulé ou latéral Translation d'assise systématique

ERGONOMIQUE

Page 216 ›



Leon
Synchrone latéral ou ergonomique

ERGONOMIQUE

Page 218 ›



Polyuréthane
Réglable en hauteur Forte résistance

TECHNIQUE

Page 227 ›



Multiusage
Réglable en hauteur

Page 227 ›



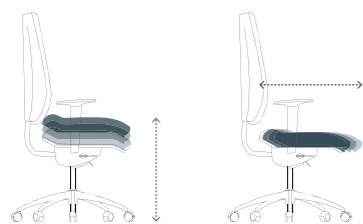
Comment bien régler son siège de travail ?

85%

des maladies professionnelles déclarées en 2010 concernaient des TMS et des lombagies.

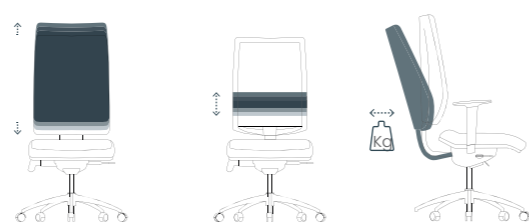
A chaque morphologie, son assise. Pour s'adapter aux spécificités de chacun, il est important de personnaliser son siège de travail. Une assise bien réglée, soulage les tensions musculaires, évite les troubles musculo-squelettiques et les problèmes de dos.

Confort de l'assise



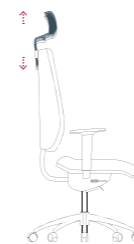
Réglage de la hauteur et profondeur de l'assise

Confort du dos



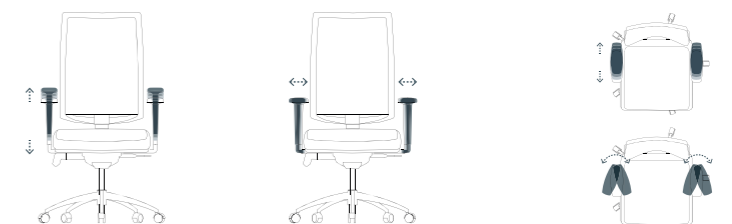
Réglage de la hauteur du dossier et/ou du soutien lombaire
Inclinaison et ajustement de la tension du dossier

Confort de la nuque



Ajouter une option tête
Selon modèle, réglage en hauteur ou inclinaison

Confort des épaules



Opter pour des accoudoirs

1D : Réglage en hauteur
3D : Réglage en hauteur, largeur et profondeur
4D : l'ensemble des réglages, avec la rotation en plus

Choisissez votre mécanisme EOL



Contact permanent

Système d'articulation du dossier, indépendant de l'assise

Le dossier du siège suit les mouvements du dos pour rester en « contact permanent » avec lui, tandis que l'assise reste fixe.

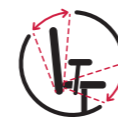


Basculant

Système de bascule synchrone de l'assise et du dossier vers l'arrière selon un angle constant. Il existe 2 types de mécanisme basculant :

1 - Basculant centré : point de rotation au centre de l'assise

2 - Basculant décentré : point de rotation plus près de l'avant de l'assise pour un basculement plus souple



Synchrone

Système d'inclinaison synchrone du dossier et de l'assise dans un angle différencié.

Il apporte au corps une surface de contact optimal avec le siège en soutenant parfaitement colonne et bassin. Il s'agit de la solution la plus ergonomique.

Autorégulé pour un réglage automatique de la tension du dossier

Confort ou Latéral : sans translation d'assise, le réglage de la tension du dossier se fait grâce à une molette frontale ou latéral

Ergonomique : avec translation d'assise, le réglage de la tension du dossier se fait grâce à une manette latérale

Ergo+ : comme le mécanisme ergonomique, avec de plus grandes amplitudes et une assise négative.

Seven

+ Statuaire & contemporain



Contemporain

Des lignes épurées et modernes

Confort de la nuque

Tête fixe grande largeur pour un bon maintien des cervicales

Détail des finitions

Accoudoirs fixes chromés

Attitud

+ Un siège à l'allure soignée



Confort de la nuque

Tête fixe grande largeur pour un bon maintien des cervicales

Confort du dos

Dossier réglable en hauteur (+ 6 cm)

Confort de l'assise

Une assise large et confortable (51 cm)

Détail des finitions

Dossier tapissé des 2 côtés. Accoudoirs 4D avec manchettes soft touch

Nuancier

Cuir
Siège de travail



YB

Simili Cuir
Chaise



YA

Aluminium
Piètement



SQ
Chromé

Mécanisme



Basculant décentré




TARIF P. 98
Détails et disponibilités
TOUTES LES RESSOURCES
EN LIGNE



Nuancier

Cuir
Assise et dossier



YB

Tissu
Assise et dossier



Cat. A
BONDAÏ



Cat. B
STEP / STEP
MÉLANGE / CHILI



Cat. C
SECRET

Nylon / Aluminium
Piètement



SV
Noir



SQ
Chromé

Mécanisme



Synchronique ergonomique avec translation d'assise

Fabriqué en France



TARIF P. 98
Détails et disponibilités
TOUTES LES RESSOURCES
EN LIGNE



Elton

+ Jeu de transparence !



Multi-espace

Il s'adapte aux espaces de travail ou de réunion

Confort souple

- Un siège tout en resille du dossier à l'assise
- Dossier souple, il suit les mouvements du dos

Confort de l'assise

Assise galbée et rembourrée à l'avant pour plus de confort



Nuancier

Résille
Assise et dossier



TI

Mécanismes



Basculant décentré (siège)



Oscillant (chaise)



TARIF P. 99
Détails et disponibilités
TOUTES LES RESSOURCES
EN LIGNE



Manhattan



Détails des finitions

Accoudoirs fixes chromés avec manchettes souples



Harly



Détail des finitions

Accoudoirs fixes chromés avec manchettes souples



Confort de la nuque

Tête fixe grande largeur pour un bon maintien des cervicales



Confort de la nuque

Tête fixe grande largeur pour un bon maintien des cervicales

Nuancier

Cuir
Vachette pleine fleur
Assise et dossier

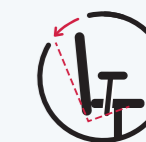


YB
Noir



YC
Blanc

Mécanisme



Basculant décentré

TARIF P. 99

Détails et disponibilités

TOUTES LES RESSOURCES
EN LIGNE



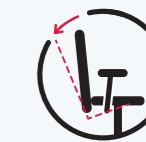
Nuancier

Cuir
Croûte de cuir
Assise et dossier



YB
Noir

Mécanisme



Basculant décentré

TARIF P. 99

Détails et disponibilités

TOUTES LES RESSOURCES
EN LIGNE



Coach

+ L'élégance & le confort en plus



Confort de la nuque

Dossier résille : tête fixe
Dossier tissu : tête inclinable (30°) et ajustable (+ 6 cm)

Confort de l'assise

Assise au galbe accentuée à l'avant pour favoriser la circulation sanguine

Confort du dos

- Dossier tissu réglable en hauteur (+ 6 cm)
- Dossier résille avec soutien lombaire (+ 6 cm)

Nuancier

Tissu

Assise et dossier




Résille

Dossier



Nylon / Aluminium

Piètement



Mécanismes



- Synchrone
- Confort
 - Ergonomique avec translation d'assise

Fabriqué en France



TARIF P. 100
Détails et disponibilités
TOUTES LES RESSOURCES
EN LIGNE



Opus

+ Un classique ultra personnalisable



Confort de la nuque

Tête RH inclinable (40°) et ajustable (+6 cm)



Confort du dos

- Réglage en hauteur (dossier tissu et résille + 6 cm)
- Soutien lombaire optionnel pour (dossier résille uniquement +11cm)

Confort de l'assise

Une assise large et confortable (51 cm)

Version "Ergo +" pour plus de confort

- Assise négative
- Accoudoirs chromés pivotants à 360°
- Amplitudes de réglages de l'assise plus importantes

Nuancier

Tissu

Assise et dossier



Résille

Dossier



Nylon / Aluminium

Piètement



Mécanismes



- Synchrone
- Confort
 - Ergonomique et Ergo + avec translation d'assise

Fabriqué en France



TARIF P. 101
Détails et disponibilités
TOUTES LES RESSOURCES
EN LIGNE





Eliott

[🔍] 3 types de dossiers



◀ **Dossier résille**



◀ **Dossier tissu**
(haut ou bas dossier)



◀ **Dossier matelassé**

Fabriqué en France



Hors dossier matelassé et piètement SQ



Le confort en un geste !

Posture haute
Version dessinateur



Population nomade ou sédentaire
Mécanisme autorégulé ou personnalisable

Confort de l'assise
Un confort ferme (assise moulée ép. 40 mm)
Avec translation d'assise intégrée

Confort du dos
Dossiers tissu ou résille fixes avec soutien lombaire réglable intégré (+ 6 cm)

[🔍] Zooms



⬆️ **Accoudoirs 3D**
Manchette soft touch



⬆️ **Translation d'assise intégrée**
Bouton de réglage sur l'assise

Nuancier

Tissu
Assise et dossier



Cat. A
BONDAÏ



Cat. B
STEP STEP MÉLANGÉ CHILI



Cat. C
SECRET



Cat. E
CUIR

Polypropylène
Dossier




Noir




Blanc

Résille
Dossier



IR
Blanc



IW
Noir

Nylon / Aluminium
Piètement



SV
Noir



SQ
Chromé

Mécanisme



Synchrone
• Autorégulé
• Latéral
• Translation systématique intégrée à l'assise

TARIF P. 102

Détails et disponibilités

TOUTES LES RESSOURCES EN LIGNE





Léon

[] 3 types de dossiers



◀ **Dossier tapissé**
avant / arrière



◀ **Dossier tissu**
Avant tapissé,
arrière polypropylène



◀ **Dossier résille**

Fabriqué
en France



... Bureaux ARIAL, p. 100 - Écrans SOLANGE, p. 116 - Tower
... GUSTAVE, p. 128 - Rehausses, p. 133



Personnalisable à l'envi !

Confort de la nuque

Tête ajustable ▶



Confort de l'assise

- Un confort ferme (assise moulée, ép. 46,2 mm)
- Mécanisme ergonomique avec translation d'assise

Décoratif

La version tapissée au dos apporte une touche de couleur aux espaces

Confort du dos


Réglage en hauteur intuitif des dossiers (+6 cm)
Soutien lombaire intégré au dossier résille (+6 cm)

[] Zooms



Accoudoirs

1D ou 4D avec manchette soft touch



Poignées latérales

Pour réglage en hauteur du dossier

Nuancier

Tissu

Assise et dossier



Cat. A
BONDAl



Cat. B
STEP MÉLANGÉ CHILI



Cat. C
SECRET

Polypropylène

Dossier



Noir



Blanc

Résille

Dossier



HB

Noir

Nylon / Aluminium

Piètement



SV

Noir



SQ

Chromé

Mécanismes



Synchrone

- Latéral
- Ergonomique avec translation d'assise

TARIF P. 103

Détails et disponibilités

TOUTES LES RESSOURCES
EN LIGNE





Oscar

[🔍] 2 types de dossiers



Dossier tissu



Dossier résille

Fabriqué en France



Pour dossier tapissé et résille hors piétement SQ

Table E-MEETING, p. 176



Le design & le confort à prix accessible

Posture haute
Version dessinateur



Population nomade ou sédentaire
Mécanisme autorégulé ou personnalisable



Confort ferme
Assise moulée ép. 50 mm



Confort du dos

- Dossier tissu réglable en hauteur (+ 7 cm)
- Dossier résille avec soutien lombaire (+ 6 cm)

[🔍] Zooms



Accoudoirs 1D ou 4D
Manchette soft touch



Soutien lombaire réglable
Intégré au dossier résille (+6 cm)

Nuancier

Tissu
Assise et dossier



Cat. A
BONDAÏ



Cat. B
STEP MELANGE CHILI



Cat. C
SECRET

Polypropylène
Dossier



Noir



Blanc

Résille
Dossier



IW
Noir

Nylon / Aluminium
Piétement



SV
Noir



SQ
Chromé

Mécanismes



Synchrone

- Autorégulé
- Confort
- Ergonomique avec translation d'assise

TARIF P. 104

Détails et disponibilités

TOUTES LES RESSOURCES EN LIGNE



Alter



Choix des options

- Dossier tissu ou résille
- Accoudoirs fixes ou 1D

Sol souple

Roulettes Ø50 mm

Pratique

Crochet portemanteau intégré au dossier

Mia



Dossier réglable en hauteur

Par volant (+ 7 cm)

Accoudoirs fixes

Nuancier

Tissu

Assise et dossier



KE



KC



TI

Nylon

Piètement



SV

Noir

Mécanisme



Synchrone

TARIF P. 105

Détails et disponibilités

TOUTES LES RESSOURCES
EN LIGNE



Nuancier

Tissu

Assise et dossier



BI

Noir



BE

Bleu

Nylon

Piètement



SV

Noir

Mécanisme



Contact
permanent

TARIF P. 105

Détails et disponibilités

TOUTES LES RESSOURCES
EN LIGNE





Tom

VARIER LES POSTURES DE MANIÈRE LUDIQUE !

TOM est une assise ludique adaptée aux assises temporaires, par exemple pour attendre, téléphoner, prendre un café ou pour les réunions informelles courtes. Il est aussi idéal pour un moment de repos dans le cadre d'un travail debout.

Active & Ludique



Assise active

Système de balancier pour éviter une posture statique et solliciter le bas du corps

Pratique

Il se déplace facilement de pièce en pièce

Debout ou semi-debout

Assise réglable en hauteur (de 53 à 76 cm)

Assise pivotante à 360°

Nuancier

Tissu Assise



Cat. A
BONDAÏ



Cat. B
STEP STEP MÉLANGE CHILI



Cat. C
SECRET

Nylon Piètement



SG



ZY



TARIF P. 106

D tails et disponibilit s

TOUTES LES RESSOURCES EN LIGNE



D conseill  pour les postes assis/debout qui n cessitent un si ge de travail ergonomique en position assise

Nuancier

Tissu

Assise et dossier

Cat. A
BONDAÏCat. B
**STEP
STEP MÉLANGÉ
CHILI**Cat. C
SECRET

TARIF P. 106

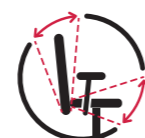
Détails et disponibilités

TOUTES LES RESSOURCES
EN LIGNE

Globe XXL

**150 kilos supportés**
(mécanisme avec ressort renforcé)**Mousse haute densité**
non feu**Piètement métal**
laqué noir

Mécanisme

Synchrone
Ergonomique avec
translation d'assiseFabriqué
en France

Hors accoudoirs

Polyuréthane

Assises spécifiques en
polyuréthane (forte résistance aux
taches, agressions chimiques ou
étincelles) pour laboratoires et
ateliers.**Assise réglable**
en profondeur et en hauteur**Repose-pied fixe**
base chromée**Patins antidérapants**Fabriqué
en France

Nuancier

Polyuréthane
Assise et dossier

PA

TARIF P. 107

Détails et disponibilités

TOUTES LES RESSOURCES
EN LIGNE

Nuancier

Tissu

Assise et dossier



UD

TARIF P. 106

Détails et disponibilités

TOUTES LES RESSOURCES
EN LIGNE

24H Pro

**Usage intensif**
Siège 24 / 24H**Tissu haute résistance**
et non feu EN1021-1,2

Supporte jusqu'à 150 kg

Mécanisme



Basculant décentré



Multiusage

**Revêtement**
tissu noir Bali**Assise réglable**
en hauteur (10 cm)**Roulettes**
sol souple

Nuancier

Tissu
Assise

FA

TARIF P. 107

Détails et disponibilités

TOUTES LES RESSOURCES
EN LIGNE

Chaises & tabourets



Isabel

RÉUNION

DIRECTION

Page 230 ›



Inventiv

RÉUNION

Page 232 ›



Elton

RÉUNION

DIRECTION

Page 234 ›



Geo

RÉUNION

FORMATION

Page 249 ›



Evasion

ESPACE INFORMEL

RESTAURATION

Page 250 ›



Sofia

ESPACE INFORMEL

RESTAURATION

Page 252 ›



Romy

RÉUNION

FORMATION

RESTAURATION

Page 236 ›



Emi

RÉUNION

FORMATION

Page 240 ›



Scott

RÉUNION

RESTAURATION

Page 244 ›



Tara

ESPACE INFORMEL

RESTAURATION

Page 254 ›



Line

OUTDOOR

RESTAURATION

Page 256 ›



Gelati

OUTDOOR

RESTAURATION

Page 258 ›



Rosalie

RÉUNION

FORMATION

RESTAURATION

Page 246 ›



Meeting+

RÉUNION

FORMATION

RESTAURATION

Page 248 ›



Anthra+

RÉUNION

FORMATION

Page 249 ›



Spoon

RESTAURATION

Page 260 ›



Tic

RESTAURATION

Page 261 ›



Isabel

L'INDISPENSABLE CHAISE VISITEUR

Conçue pour les espaces de réunion et de direction, ISABEL est une chaise qui se caractérise par son design intemporel et son confort. Disponible en version bas ou haut dossier, avec piétement luge ou conférence, elle s'adapte à tous les usages et habille avec élégance les espaces.

Fabriqué
en France



Elégante & confortable

Détails des finitions

Dossier tapissé des 2 côtés

Dossier tissu ou résille

Un choix esthétique et de confort (dossier résille plus respirant)



Multi-espace

Espace de travail
ou réunion

Confort ferme et durable

(mousse moulée ép. 50 mm)

Choix des piétements

- Piétement luge : il offre un léger amorti à l'assise
- Piétement conférence avec mécanisme basculant (croix ou 5 branches roulettes)

Nuancier

Tissu

Assise et dossier



Cat. A
BONDAÏ



Cat. B
STEP
STEP MÉLANGE
CHILI



Cat. C
SECRET

Cuir

Assise et dossier



YB
noir

Résille

Dossier



IN
noir

Métal

Piétement



SB
Gris



SG
Noir



SQ
Chromé

TARIF P. 110

Détails et disponibilités

TOUTES LES RESSOURCES EN LIGNE





Classique ou colorée



Inventiv'

Multi-espace

Espace de travail, réunion ou formation

Dossier tissu ou résille

Un choix esthétique et de confort
(dossier résille plus respirant)

Douceur des lignes

Pieds légèrement galbés

Finitions variées

Résille blanche ou noir
3 couleurs de piétement

Zooms



Accoudoirs avec tablette écriteiro
À droite



Chariot de transport
Il permet d'empiler jusqu'à
6 chaises 4 pieds

Nuancier

Tissu

Assise et dossier



Cat. A
BONDÁI



Cat. B
STEP MÉLANGE CHILI



Cat. C
SECRET

Résille

Dossier



UH
Noir



UM
Blanc

Métal

Piétement



SP
Blanc



SB
Gris



SG
Noir

Fabriqué
en France



4 pieds fixe



Avec tablette
écriteiro



Luge



2 ans

TARIF P. 111

Détails et disponibilités

TOUTES LES RESSOURCES
EN LIGNE





Elton

UN CONCENTRÉ D'ERGONOMIE, DE TECHNOLOGIE ET DE DESIGN

ELTON est issu d'une technologie qui permet d'obtenir une assise entièrement en résille. La souplesse de la maille associée au mécanisme des sièges offrent un confort optimal pour des assises prolongées. Une technologie haute résistance qui apporte confort et style épuré aux espaces de réunion ou direction.



Jeu de transparence !

Accoudoirs fixes



Tous types de sol
Roulettes sol souple
sol dur 65 mm

Confort souple
Un siège tout en résille
du dossier à l'assise

Confort de l'assise
Assise galbée et rembourrée
à l'avant pour plus de confort

Confort du dos
Dossier souple, il suit
les mouvements du dos

Nuancier

Résille
Assise et dossier



Nylon
Piétement



Mécanisme
Dossier



Oscillant

TARIF P. 99
Détails et disponibilités

**TOUTES LES RESSOURCES
EN LIGNE**





Romy

LA CHAISE RESPONSABLE ET MODERNE

A l'origine de ROMY, une conception innovante qui permet un assemblage sans vis et sans outils de la chaise par un système de verrouillage modulaire. Une solution intelligente qui facilite son recyclage tout en lui apportant une versatilité d'usages et de couleurs.

Mobile ou fixe, avec ou sans accoudoirs, avec ou sans tablette, ROMY se personnalise à l'envi. Enfin, la forme de l'assise et du dossier a été dessinée spécifiquement pour apporter un confort immédiat à son utilisateur.

Fabriqué
en France





Responsable & moderne



Multi-espace

Espace de travail, réunion, formation ou restauration

Multiusage

- Mobile ou fixe,
- Avec ou sans tablette
- Placet d'assise en option

Multicolore

Assise color block ou bicolore : couleurs à mixer entre les assises et les pieds



Confort immédiat

Une assise large avec un dossier enveloppant

Pratique

- Chaise résistante, lavable
- Empilable (jusqu'à 15 chaises sur chariot)

Tablette amovible

Sans outils



En version polypropylène, ROMY est fabriquée avec des matériaux 100% recyclables (assises et pieds)

- L'assise, le dossier et les accoudoirs en polypropylène contiennent 63% de matières recyclées
- Son assemblage sans vis garantit un démontage simple.

Options



Pièces d'accroche

Pour chaise sans accoudoirs



Pour chaise avec accoudoirs

Nuancier

Tissu

Placet d'assise



Cat. A

BONDAÏ



Cat. B

STEP
STEP MÉLANGE
CHILI



Cat. C

SECRET

Polypropylène

Dossier, assise, accoudoirs



PX Gris



PT Blanc



PU Noir



PW Jaune



PZ Rouge

Métal

Piètement



SB Gris



SP Blanc



SG Noir



SX Jaune



ZY Rouge

* Couleur des assises, des dossiers et des accoudoirs, toujours identiques - Possibilité de varier la couleur du piètement.

PARCE P. 112

Détails et disponibilité

VOUVEZ ALLER EN RESSOURCES EN LIGNE





Emi

ELLE SE PLIE À VOS ENVIES !

EMI a été spécialement conçue pour créer des espaces flexibles et polyvalents. Sa conception ingénieuse lui permet de reconfigurer les espaces avec une étonnante facilité.

Ses assises fixes ou mobiles se déplacent avec légèreté. Il suffit d'un geste pour basculer les tables, plier les chaises afin de les ranger. Empilable horizontalement et verticalement jusqu'à 20 pièces, EMI optimise les espaces de stockage.

Fabriqué
en France



Assises en poly-
propylène pieds
fixes ou roulettes

Assise
tapisée pieds
fixes

Assise
tapisée pieds
roulettes

Table ARIAL mobile, p. 168 - Casiers CAMILLE, p. 136



Mobile & flexible



Multi-espace
Espace de travail,
réunion ou formation



Options multiples

- Assises fixes ou rabattables
- Avec ou sans accoudoirs
- Avec ou sans roulettes



Stockage optimisé
Empilement vertical ou horizontal
(jusqu'à 20 chaises)



Empilable à la verticale & à l'horizontale



Confort immédiat
Mousse moulée ép. 20 mm

Nuancier

Tissu

Assise



Cat. A
BONDAÏ



Cat. B
STEP
STEP MÉLANGE
CHILI



Cat. C
SECRET

* Tissu sur base
polypropylène noir PU

Polypropylène

Assise et dossier



PU
Noir

Résille

Dossier



UH
Noir

Métal

Piètement



SQ
Chromé

TARIF P. 113

Détails et disponibilités

TOUTES LES RESSOURCES
EN LIGNE





Scott

UNE ASSISE COSY ET ÉCONOMIQUE

Grâce à son dossier enveloppant, SCOTT apporte un grand confort d'assise et habille avec élégance les espaces. Disponible en version 4 pieds ou pieds conférence, avec 7 couleurs au choix dont 3 issus de matériaux 100% recyclés, SCOTT permet de répondre à tous les espaces et styles.

Fabriqué
en France



Enveloppant & multiusage



Multi-espace
Espace de travail,
réunion ou restauration

**Assise enveloppante
et confortable**
Placet d'assise en option



Personnalisable

- 7 couleurs de coque
- 3 types de pieds :
4 pieds bois
4 pieds polypropylène
Piètement conférence

Durable

3 nuances issues de
matériaux 100% recyclés

Lavable

(coque
polypropylène)

Nuancier

Tissu
Placet d'assise*



Cat. A
BONDAÏ



Cat. B
**STEP
STEP MÉLANGE
CHILI**



Cat. C
SECRET



Cat. D
**FENICE
VOGUE**

Polypropylène
Assise



PB
Neige



QW
Taupe



PM
Rose poudré



PN
Turquoise

**Polypropylène
recyclé**
Assise



OQ
Noir



OZ
Gris clair



O9
Brique

TARIF P. 115

Détails et disponibilités

**TOUTES LES RESSOURCES
EN LIGNE**





Rosalie

Zooms



Manette de réglage de la hauteur d'assise

Piètement conférence : + 13 cm
Piètement roulettes : + 12,5 cm



Tablette écrivain

Fabriqué en France



4 pieds métal

5 Traineau

2 ans

43%

Tables Eloise, p. 194 - Corbeille tri sélectif, p. 270



Ludique & polyvalente



Facile à déplacer

Prise de main intégrée à la coque

Version campus

Une version tout en un avec tablette écrivain pivotante à 360° et dépose sac intégré

Multi-espace

Espace de travail, réunion ou formation

Assise enveloppante et confortable

Placet d'assise en option

Nuancier

Tissu

Placet d'assise



Cat. A
BONDAl



Cat. B
STEP MÉLANGE CHILI



Cat. C
SECRET



Cat. D
FENICE VOGUE

Polypropylène

Assise



PS
Blanc crème



PQ
Gris



PJ
Jaune



PR
Noir

Métal

Piètement



SQ
Chromé



SG
Noir

TARIF P. 116


Détails et disponibilités

TOUTES LES RESSOURCES EN LIGNE




Nuancier

Polypropylène Assise



Métal 4 pieds



TARIF P. 117
Détails et disponibilités

TOUTES LES RESSOURCES EN LIGNE



Meeting+

Légères

Elles se transportent et s'empilent facilement (jusqu'à 15 pièces)



Non feu

Coque M2 (option)

Colorées

5 couleurs d'assises au choix sur piétement chromé ou de couleur assortie à la coque



Tablette écrivain
(option)



Surface antibactérienne

Sans accoudoirs

Avec tablette écrivain

GARANTIE 2 ans

Anthra+



Multifonction

Elle s'accessorise facilement

Dossier au choix

Tissu ou résille

Empilable

Jusqu'à 12 pièces



sans accoudoir sans tablette écrivain



avec accoudoir sans tablette écrivain



Géo



Piante

Maniable

Polyvalente



Nuancier

Tissu

Assise et dossier



Cat. 1
BONDÁI



Cat. B
STEP

Résille Dossier



TI Noir

Métal Piétement



SB Gris



SG Noir

TARIF P. 118

Détails et disponibilités

TOUTES LES RESSOURCES EN LIGNE



Nuancier

Tissu

Assise et dossier / Piétement



FA/SG
Noir céleste / Noir



FG/SG
Gris orage / Noir

Simili cuir

Assise et dossier / Piétement



YA/SQ
Noir / Chromé

TARIF P. 118

Détails et disponibilités

TOUTES LES RESSOURCES EN LIGNE





Évasion

POUR UN ESPACE NATUREL

Alliance subtile du métal et du hêtre naturel, la gamme EVASION séduit grâce à ses lignes graphiques et élancées. Complète, elle propose autant des tables que des assises coordonnées. Disponible en plusieurs formes et dimensions, EVASION s'adapte aussi bien aux espaces de restauration qu'aux espaces de réunion.

Fabriqué
en France



Tables EVASION, p. 198



Moderne & chaleureux



Faciles à déplacer

Prise de main intégrée au dossier

Lavable et résistante

(assise en hêtre multipli stratifié, chant huilé)



Confortable

Repose-pieds zingué anti-traces



Détails des finitions

Décor métallique du pied bois coordonné aux assises (blanc ou noir)

Nuancier

Hêtre

Assise et décor



Possibilité de sélectionner d'autres finitions métal, cf. nuancier général

TARIF P. 119

Détails et disponibilités

TOUTES LES RESSOURCES
EN LIGNE





Sofia

LA CHAISE À L'ESPRIT 50'S

SOFIA allie subtilement le charme rétro des années cinquante et la rigueur du style nordique. Cette double alliance lui donne une grande polyvalence de style, tantôt ludique dans ses couleurs les plus chaudes, tantôt sobre et élégante dans ses tonalités les plus froides.

Esprit 50's

Multi-espace

Le tabouret est idéal pour les tables hautes dans les espaces projets ou restauration

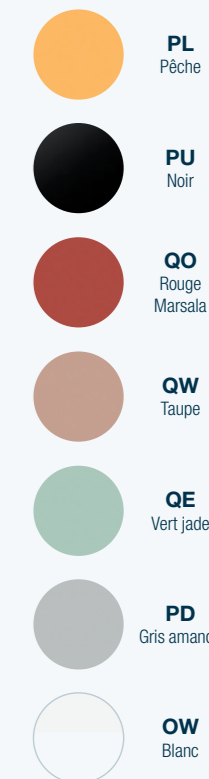


Généreuses et confortables
Largeur d'assise L. 44 cm


Facilement lavable
(coque polypropylène)

Nuancier

Polypropylène Assise



Métal 4 pieds



TARIF P. 119

Détails et disponibilités

TOUTES LES RESSOURCES
EN LIGNE





Tara

UNE ASSISE AU CONFORT SOUPLE

En y prenant place, TARA surprend par la souplesse et le confort de son dossier qui assure à son utilisateur une sensation de confort immédiat. Les matériaux employés sont réduits au minimum, rendant la chaise optiquement et physiquement légère.



Originale & colorée



Légères
Elles se transportent et s'empilent facilement (jusqu'à 6 pièces)

Dossier flexible
pour un confort souple



Facilement lavable
(coque polypropylène)



Color block

Couleur des pieds assortie à la couleur de la coque

Nuances

Polypropylène / Métal
Assise et piétement



PTSO
Blanc



POZ5
Rouge grenat



PPZ6
Vert foncé



PUSG
Noir



XKZY
Rouge



PIZ7
Gris chaud

TARIF P. 120

Détails et disponibilités

TOUTES LES RESSOURCES EN LIGNE






Rétro & outdoor



Légères

Elles se transportent et s'empilent facilement (jusqu'à 6 pièces)

Color block

Couleur des pieds assortie à la couleur de la coque



Lavable et pratique

La version avec accoudoirs permet un appui sur table pour faciliter le nettoyage des sols



Indoor et outdoor

Traitement anti-UV

Nuancier

Polypropylène
Assise, dossier et piétement



Line

LA CHAISE BISTROT REVISITÉE

Inspirée des chaises de café des années 20, LINE surpasse ses ancêtres en bois par sa technicité. Fabriquée en une pièce de polypropylène, LINE résiste aux vents et aux intempéries. Indoor ou outdoor, pratique et confortable, elle signe les espaces restauration d'un style vintage revisité.






Indoor & outdoor



Multi-espace

Le tabouret est idéal pour les tables hautes dans les espaces projets ou restauration

Indoor et outdoor

Traitement anti-UV et anti-corrosion (piétement blanc et noir uniquement)

Gelati

LA CHAISE CONTEMPORAINE

GELATI est une chaise au style contemporain qui s'intègre facilement dans tous les espaces. Son assise légère, traitée anti-UV, permet un usage en intérieur comme en extérieur. Disponible en version chaise ou tabouret, elle complète autant les tables restauration que les tables projets des espaces de travail.



Personnalisable

3 couleurs de pieds au choix : chromé, noir ou blanc



Lavable


(coque polypropylène)

Nuancier

Polypropylène
Assise



Métal
Piétement



TARIF P. 120

Détails et disponibilités

**TOUTES LES RESSOURCES
EN LIGNE**



Spoon

+ L'alliance du bois et de la couleur



Lavable et résistante
Revêtement stratifié

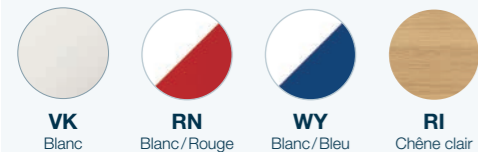
Monocouleur ou bicouleur
Blanc/rouge ou blanc/bleu

Confortable
Repose-pieds zingué anti-traces

Tabouret avec lift réglable
en hauteur (+ 26 cm)

Nuancier

Méla mine
Assise



Métal
Piétement



TARIF P. 121
Détails et disponibilités

TOUTES LES RESSOURCES EN LIGNE



Tic

+ Idéale pour les espaces de restauration



Lavable et résistante
Hêtre verni

Confortable
Repose-pieds zingué anti-traces

Facile à déplacer
Prise de main intégrée au dossier

Pratique
La version appui sur table facilite le nettoyage des sols

Nuancier

Hêtre
Assise



Métal
Piétement



TARIF P. 121
Détails et disponibilités

TOUTES LES RESSOURCES EN LIGNE



Accessoires



Accessoires



LUMINAIRES

Page 266 ›

.....



VÉGÉTAUX DÉCORATIFS

Page 268 ›

.....



TRI SÉLECTIF

Page 270 ›

.....



BRAS SUPPORT ÉCRANS

Page 274 ›

.....



SUPPORTS MULTIMÉDIA

Page 277 ›

.....



ACCESSOIRES DE BUREAU

Page 277 ›

.....



PORTE-MANTEAUX & VESTIAIRE

Page 272 ›

.....



TABLEAUX ÉCRITURE & AFFICHAGE

Page 273 ›

.....



CONNECTIQUE

Page 278 ›

.....

Lampes



OL05 – 810 lumen
3 articulations



DL05 -715 lumen
Abat jour façon bois ou lin
Pied bois teinté



OL08 – 810 lumen
2 articulations avec rotules



OL02 – 450 lumen
5 intensités d'éclairage
3 températures de couleur
Port USB + chargeur induction



DL08 -715 lumen
Look rétro
Métal laqué



OL07 - 616 lumen
3 intensités d'éclairage
3 températures de couleur
Bras flexible

Lampadaires



FL09 – 9059 lumen
• Eclairage direct / indirect
• Avec ou sans détecteur de présence



CL05 – 1150 lumen
• Abat jour façon bois ou lin
• Pied bois teinté



FL02 - 2100 lumen
• Variateur d'intensité
• Métal peint



CL09 – 1100 lumen
• Abat jour en chinz
• Pied avec tablette intégrée en métal peint



 Autres coloris disponibles cf. tarif

TARIF P. 124
Détails et disponibilités
TOUTES LES RESSOURCES
EN LIGNE



Végétaux décoratifs en pot



Graminée
H. 90 à 180 cm



Ficus bonzaï
H. 149 à 180 cm



Bambou
H. 160 à 200 cm



Herbes des champs
H. 125 cm

Des ensembles complets
Pot, plante et gravier inclus

Bois naturel
Feuillage artificiel

Finition laquée brillante
Pour les pots ronds

Finition mate
Pour les pots carrés

Nuancier

Laqué
Pots ronds



O7 Blanc
O5 Taupe
O8 Noir

Mat
Pots carrés



OG Blanc
O6 Taupe
OK Noir

Fabriqué
en France



Végétaux décoratifs en bac



Papyrus
H. 127 cm



Bambou
H. 197 cm



Graminée folle
H. 70 à 200 cm



Sépare les espaces
Différentes hauteurs au choix

3 types de plantes
Papyrus, graminée folle
ou bambou

Habillage de finition
Gravillons décoratifs
en quartz ou calcaire

Léger & qualitatif
Bac en fiberstone matériau
léger

Nuancier

Fiberstone



OG Blanc
OF Noir

Ensemble éco-responsable :
pour chaque bac acheté, des
arbres sont plantés

Fabriqué
en France



TARIF P. 126
Détails et disponibilités
TOUTES LES RESSOURCES
EN LIGNE





Tri sélectif

Poubelle individuelle



Corbeille principale 26 L.
Adaptée pour le format A4
Fabrication 100% recyclée
(coloris noir uniquement)

Options



◀ **Bac 5 L.**
pour déchets
organiques



◀ **Bac 9 L.**
pour déchets
plastiques



◀ **Couvercles**
pour les bacs 5 et 9 L.

Fabriqué
en France



Poubelles collectives

+ Responsables & modulaires



.....
Capacité 60 L.
Avec bac plastique
extractible (inclus)

.....
Pictogrammes colorés
Pour identifier la destination
des déchets

.....
Mobile
Elle se déplace facilement

.....
Robuste
Tôle d'acier ép. 10/10

Options



◀ **Pièces
de liaison**



◀ **Couvercle**
(recommandé
pour la poubelle
organique)



◀ **Porte
arrière**

Fabriqué
en France



TARIF P. 127
Détails et disponibilités
TOUTES LES RESSOURCES
EN LIGNE



Porte-manteaux



Wotan

- 8 patères
- 4 accroches pour sac
- 4 anneaux porte-parapluies



Basti

- 8 patères
- 4 accroches pour sac
- 4 anneaux porte-parapluies



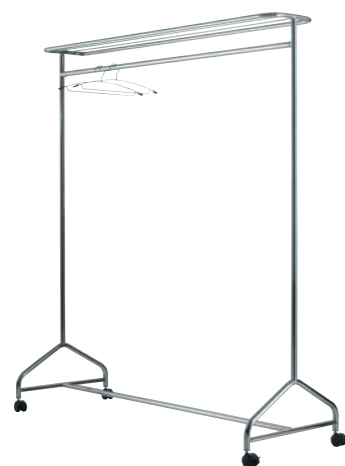
Flora

- 7 patères
- 4 emplacements parapluies



Aloès

- 6 patères oblongues
- 2 emplacements parapluies



Vestiaire mobile

Avec porte chapeaux,
Capacité : 40 manteaux



Patères magnétiques

Fixation sur tout support métallique
Résistance 9 à 11 kg



Nuancier

Wotan




Noir

Basti



Chromé

Flora



Blanc



Noir

Aloès



Aluminium

TARIF P. 128

Détails et disponibilités

TOUTES LES RESSOURCES
EN LIGNE



Tableaux écritoire

Fixation verticale ou horizontale (visserie fournie)



Cadre aluminium

- Laqué - 90 x 120 cm
- Émaillée 60 x 90 cm, 90 x 120 cm, 120 x 180 cm
- Surface magnétique et effaçable à sec



Sans Cadre

- Laqué : 75 x 115 cm
- Surface magnétique et effaçable à sec



Chevalet mobile

- H. 186 cm
- Fond magnétique en tôle laquée



Kit accessoires

Marqueurs + aimants + brosse magnétique + produit nettoyant

Tableau affichage



Fixation verticale ou horizontale
(visserie fournie)

Tableau affichage

- Liège naturel ép. 12 mm
- 60 x 90 cm – 90 x 120 cm

TARIF P. 129

Détails et disponibilités

TOUTES LES RESSOURCES
EN LIGNE




Accessoires de bureau



Tiroir vide poches

En métal
Fixation sous plateau



Repose pieds

Selon modèle, hauteur réglable sur :
• 2 positions et 6 angulations
• 4 positions et 4 angulations



Corbeille métallique

Capacité 20L

TARIF P. 130

Détails et disponibilités

TOUTES LES RESSOURCES
EN LIGNE





Bras supports écrans

Leurs systèmes de réglages permettent d'adapter la hauteur de l'écran et ainsi éviter les problèmes de dos et de cervicales

Sur plateau ?

Leurs avantages : ils se fixent facilement peu importe le plateau. Ils se glissent à travers une échancrure, un obturateur ou ils viennent simplement se pincer sur le plateau

Sur rail ?

Une solution gain de place qui optimise encore plus la surface de votre espace de travail ! A fixer sur un panneau écran LUCIEN (cf. p. 123)



Tous nos bras supports écrans sont compatibles avec la norme VESA 75 ou 100 mm

À fixer sur plateau

Un système évolutif, pour 1 ou 2 écrans !

1. Choisir sa longueur de bras



Portée 28 cm - Simple extension
Bras simple ou double

Portée 43 cm - Double extension
Bras simple ou double

2. Choisir sa fixation



Fixation 3 en 1

- Pour plateaux ép. 10 à 50 mm
- Sur pince P. 25 mm
- Sur tige via l'obturateur ou par percement du plateau

Sur pince P. 65 mm

- Pour plateaux ép. 13 à 25 mm
- Compatibles avec panneaux écrans SOLANGE (cf. p. 116)

+ Pinces disponibles pour 1 ou 2 écrans

Besoin de passer de 1 à 2 écrans ?

Il suffit de commander une nouvelle pince 2 écrans et 1 bras supplémentaire !

Caractéristiques techniques

- Bras articulé en aluminium à vérin pneumatique simple ou double extension (portée 28,3 cm ou 43,3 cm).
- Guide câbles intégré
- Pivote à 360°
- Taille d'écran : jusqu'à 27 pouces. Charge maxi : 7 kg

Bras support écran

À fixer sur plateau

Economique

- 4 articulations sur mat
- Pour 1 ou 2 écrans
- Taille d'écran : de 10 à 32 pouces
- Charge maxi : 8 kg
- Fixation au plateau : sur pince



1 écran



2 écrans

Standard

- 4 articulations avec ressort à gaz
- Pour 1 ou 2 écrans
- Taille d'écran : de 17 à 32 pouces.
- Charge maxi : 9 kg
- Fixation au plateau : sur pince ou tige (par percement plateau)



A fixer sur rail

Economique



1 écran

- Charge maxi : 8 kg, L. 13 cm
- 2 articulations.



1 écran

- Charge maxi : 6 kg, L. 24,5 cm
- 3 articulations.

TARIF P. 131
Détails et disponibilités

TOUTES LES RESSOURCES
EN LIGNE



Compatible avec les panneaux écrans LUCIEN

Support clavier



Finition ABS

- Fixation sous plateau
- Porte crayons intégré
- Réglage en hauteur de 2 à 5 cm

Supports UC



Support par bras métal

- Finition gris aluminium, blanc ou noir
- Conseillé pour bureaux AXEL & LUTZ



Support par bras métal

- Finition gris aluminium



Support par sangles réglables

- Finition gris aluminium

Tables informatiques



Table multiusage mobile

- Plateau mélamine blanc ép. 25 mm
- Structure métallique gris aluminium



Poste informatique

- Plateau mélamine hêtre ép. 19 mm
- Structure métallique gris clair
- Équipée de 4 roulettes dont 2 avec freins

TARIF P. 132
Détails et disponibilités

TOUTES LES RESSOURCES
ON LINE





Connectique

Quelle connectique pour mon bureau ?

La connectique est un élément important du bien-être des collaborateurs ! Elle doit être facilement accessible et discrète pour ne pas prendre trop de surface de travail. Pour connecter son smartphone, sa tablette, son PC, les solutions sont nombreuses et s'adaptent à votre usage.

TARIF P. 133
Détails et disponibilités
TOUTES NOS SOLUTIONS
D'ELECTRIFICATION



Pour les populations nomades ou les espaces flexibles

Le choix d'une connexion directe : un mode de connexion rapide et pratique



Obturbateurs électrifiés

- Avec ou sans capot coulissant
- Selon modèle avec courant fort, port USBA ou C, RJ45 ou HDMI




Boîtiers nomades

- Cube multiprises à poser
- Boîtier design à poser ou à fixer
- Bloc prises à fixer

Pour les populations sédentaires ou les espaces premium

Le choix du confort et de l'esthétique avec une trappe d'accès : elle masque le bloc prises, tout en permettant un accès direct à la connectique



Trappes soft-closing

Trappe simple accès
ou double accès




Avec ou sans bloc prises

Connectique au choix :
Avec ports USBA ou C,
RJ45 ou HDMI

Pour une solution économique

Optez pour un obturbateur simple pour le passage des câbles, ou un bloc prise posé directement dans la goulotte. Il sera accessible à travers un plateau coulissant, avec échancrure ou via une trappe sans nourrice



Obturbateurs simples



Bloc prises avec courant fort

Connectique au choix avec
port USBA ou C, RJ45 ou HDMI



Câbles d'alimentation

2 ou 3 mètres



Gestion des fluides

Comment bien organiser les câbles ?

Pour un espace ordonné propice à la concentration et au bien-être des collaborateurs, mieux vaut organiser la gestion des câbles. Goulotte simple ou double, carter ou vertèbre, nous avons la solution à votre usage !

Organisez les câbles sous le plateau

Grâce à une goulotte ou un organisateur de câbles
Pour poste solo ou partagé



↑
Goulottes métalliques
Simple ou double




↑
Goulotte filaire



↑
Organisateur de câbles
(lot de 2)

Masquez les câbles qui descendent vers le sol

Au choix : un carter aimanté ou à clipser sur le pied ou des solutions plus souples comme la vertèbre extensible ou la gaine zippée



↑
Carters métalliques
Clipsé ou aimanté



↑
Vertèbres extensibles
Pour bureaux fixes ou réglables en hauteur



↑
Gaine zippée
3 longueurs au choix

Choisissez un voile de fond

Spécifique au bureau individuel, appelé aussi voile de courtoisie, il complète l'aspect d'un bureau ordonné



↑
Voiles de fond métalliques



↑
Voiles de fond tissu
• Rabattable
• Plaque métallique de rigidification



↑
Voiles de fond mélamine ép. 19 mm


TARIF P. 135
Détails et disponibilités
TOUTES NOS SOLUTIONS
D'ELECTRIFICATION



Nuancier




Mélamine bois



MA
Érable blanc




R2
Hêtre de Honfleur




RI
Chêne clair




RZ
Acacia de Lakeland




R3
Chêne Brunswick



N8*
Pin maritime




N6
Noyer brun



M9
Chêne café

Mélamine unis




MG
Blanc neige



M5
Gris brume



N7
Gris perle



N5
Lin



M7
Vert Fjord



N9
Noir

Mélamine soft touch



MK
Noir velours




Toucher
velours




Effet
mat

Stratifié



HZ
Blanc



VW
Noir

*N8 Pin maritime : chants spécifiques multiplis

Linoléum




LU
Gris ardoise



L4
Gris taupe




L2
Vert pistache



L1
Rose poudré

Altuglas®



OA
Blanc satin

Verre



GS
Blanc


Métal lisse



SO
Blanc



SA/SB*/Z4**
Gris aluminium




SD
Gris clair



SG
Noir



X1
Anthracite



X2
Gris platine



X4
Bleu cobalt



X8
Vert pâle



SH
Tomette



ST
Vert anglais




ZC
Blanc nacré



Z3
Laiton


Métal structuré



ZO
Blanc



SC
Anthracite



SU
Gris souris





ZP
Noir





*SB : spécifique Rangements

**Z4 : spécifique Bureaux AXEL et LUTZ













Bondai (Cat. A)

**KD**
Gris nuage**KA**
Gris orage**KE**
Noir





Chili (Cat. B)

**BC**
Gris clair chiné**BD**
Gris Noir**BF**
Bleu givré chiné**BG**
Céladon chiné**BH**
Bleu minuit chiné**BJ**
Opaline chiné**BK**
Vert olive chiné**BL**
Saumon chiné**BM**
Beige chiné**BO**
Curcuma chiné**BN**
Chocolat chiné










Step/Step Mélange (Cat. B)

**E5**
Gris clair**A6**
Noir**E4**
Vert d'eau**A4**
Bleu pétrole**A3**
Bleu marine**A1**
Bambou**A9**
Vert anglais**A2**
Beige**A5**
Jaune moutarde**E6**
Tomette**B5**
Gris clair chiné**B1**
Anthracite chiné**E7**
Vert d'eau chiné**B4**
Bleu dénim chiné**B6**
Marine chiné**B2**
Bambou chiné**E8**
Vert olive chiné**B3**
Beige chiné**E9**
Jaune moutarde
chiné**B7**
Marron foncé chiné





Secret (Cat. C)

**CA**
Gris perle**CB**
Noir**CC**
Bleu minéral**CD**
Noisette**CE**
Vert olive**CF**
Vert de gris foncé**CG**
Argile**CH**
Taupe**CI**
Grenat

Fenice (Cat. D)

**DA**
Gris clair chiné**DB**
Anthracité chiné**CQ**
Noir**CJ**
Bleu clair chiné**DC**
Bleu foncé chiné**DF**
Céladon chiné**DE**
Vert olive chiné**DG**
Vert foncé chiné**DH**
Rose poudré**DZ**
Terre de Sienne**DD**
Chocolat chiné**DI**
Curcuma chiné**DJ**
Rouille chiné

Vogue (Cat. D)

**LA**
Gris clair**LB**
Noir**LC**
Vert olive**LD**
Jaune moutarde**LE**
Bleu horizon**LF**
Bleu fumé**LG**
Beige**LH**
Vieux rose**LI**
Rouge bordeaux

Cuir (Cat. E)


**YB**
Noir

TABLEAU DES FINITIONS

CONSULTER LE DÉTAIL
DES FINITIONS PAR GAMME
P.142 DU TARIF !

Caractéristiques techniques

Mélamine Stratifié Linoléum	Mélamine					Stratifié	Linoléum
	Epaisseur 19 mm		Epaisseur 25 mm	Epaisseur 30 mm	Epaisseur 38 mm	Epaisseur 23,6 mm	Epaisseur 20,6 mm
	Plateaux	Portes / Corps / Habillages	Plateaux	Plateaux	Plateaux	Plateaux	Plateaux
Revêtement double face, traité anti-reflets	✓	✓	✓	✓	✓	✓	Propriété antistatique
Finitions	MG - RI	Toutes	Toutes	MG - RI	MG - RI - N6 - M9	HZ - VW	LU - L1 - L2 - L4
Finition Noir velours MK Toucher velours, effet mat, bonne résistance aux traces de doigts : 3 couches de laque haute qualité	-	-	✓	-	-	-	-
Chants plats ABS anti-chocs et rayonnés⁽¹⁾	✓	✓	✓	✓	✓	✓	Chants multiplis
Anti-bactérien (excepté le coloris Noir velours MK)	✓	✓	✓	✓	✓	Traitement Sanitized®	✓
Densité⁽²⁾	620 > 690 kg/m ³		600 > 670 kg/m ³	640 kg/m ³	630 kg/m ³	650 kg/m ³	750 kg/m ³
PEFC (issus de forêts gérées durablement)	✓	✓	✓	✓	✓	✓	✓
Certifiés E1 (conforme à la norme NF EN 717-2)	✓	✓	✓	✓	✓	✓	✓
Classement au feu (conforme à la norme NF EN 13501-1)	Classement M3 (D-S2,d0 EUROCLASS) pour tous les décors / M2 pour le décor blanc MG						
% issu de matière recyclées	40 à 50%. Les coloris R3, M9, N9, MK, N7, N8 sont certifiés CRADLE to CRADLE.					40%	28%
% recyclage	100%					100%	28%
Entretien	Passer un chiffon humide avec une eau savonneuse (doux sans peluche pour le linoléum et Noir velours MK). A éviter : produits abrasifs et détergeants.						

(1) Chants assortis au coloris du plateau excepté pour le coloris N8 (chants multiplis) et les plateaux stratifiés de la gamme Evasion
Chants ABS 2 mm (majoritairement) et 1 mm non rayonnés

(2) Densité : Tolérance +/- 10%

Caractéristiques techniques

Tissu	Composition	Poids du tissu	Nombre de tours d'abrasion	Tenue à la lumière	Résistance au frottement	Normes anti feu	Environnement
Bondaï Cat. A	100% polyester	350 g/ml (lm) 250 g/m ² ±5%	150 000 EN ISO 12947-2	6 EN ISO 105-B02	4-5 EN ISO 105 x 12 Mouillé-Sec	EN 1021 - 1&2 BS 7176 BS 5852 Crib5	STANDARD 100 by OEKO-TEX®
Chili Cat. B	100% polyester recyclé post-consommation fr (fr à l'intérieur de la fibre)	470 g/ml (lm) (15.16 oz / lin yd)	60 000 EN ISO 12947-2	5-8 EN ISO 105-B02	4-5 EN ISO 105 x 12 Mouillé -Sec	EN 1021 - 1&2 NFP 92-503/504/505 M1 NF D 60-013 AM18 BS 7176 BS 5852 Crib 5 DIN 4102 B1 EN 13501	STANDARD 100 by OEKO-TEX® Fibre 100% recyclé Basse émission de COV
Step Step Mélange Cat. B	100% trevira® CS	470 g/m ² (15.16 oz / lin yd)	100 000 EN ISO 12947-2	5-7 EN ISO 105-B02	4-5 EN ISO 105 x 12 Mouillé-Sec	EN 1021 - 1&2 NFP 92-503/504/505 M1 NF D 60-013 AM18 BS 7176 BS 5852 Crib 5 DIN 4102 B1 EN 13501	STANDARD 100 by OEKO-TEX® EU Ecolabel Teintures non métalliques Basse émission de COV
Secret Cat. C	76% PVC - 22% PES - 2% PU Protection antibactérienne	540 g/ml (lm) ±10 g/m ²	60 000 EN ISO 5470-2	6-7 EN ISO 105-B02	5-5 EN ISO 105 x 12 Mouillé-Sec	EN 1021 - 1&2 BS 5852 1&2 UNI 9175 class 11M TB 117:2013	Sans Phtalates
Fenice Cat. D	75% Laine 25% PA	335 g/m ² ±7% 500 g/ml (lm) ±7%	100 000 ±20% EN ISO 5470-2	6 ±1% EN ISO 105-B02	4-5 EN ISO 105 x 12 Mouillé-Sec	EN 1021 - 1&2 BS 5852 Crib 5 CLASS 1 IM CALIFORNIA TB 117	Tissu recyclable
Vogue Cat. D	100% polyester trevira CS	700 g/ml (lm) 500 g/m ²	200 000 EN ISO 12947-2	6 EN ISO 105-B02	4-5 EN ISO 105 x 12 Mouillé-Sec	EN 1021 - 1&2 NFP 92-501-7 M1 NF D 60-013 AM18 BS 7176 BS 5852 Crib 5 DIN 4102 B1 CA UNI 9174 UNI 8456 CALIFORNIA TB 117 IMO for upholstery Part 8	STANDARD 100 by OEKO-TEX®

Index

A	Accessoires de bureau	273
	Accessoires de réunion	273
	Accessoires pour rail	121 - 123 - 129
	Alter	222
	Anthra	249
	Arial Bureaux	106
	Arial réunion	168
	Ariv	144
	Armand	140
	Armoires démontables	148
	Amoires à rideaux	144-146
	Attitud	211
	Axel	86

B	Banc	153 - 196
	Banques d'accueil	42-48
	Banquettes	22 - 28 - 184
	Bip	34
	Boîtiers prises	279
	Bras supports écrans	274
	Bureaux mobiles	92 - 106

C	Câbles d'alimentation	279
	Caissons mélamine	130 - 133
	Caissons mélamine éco	133
	Caissons métal	134
	Camille	136
	Canapés	22 - 28 - 38 - 39
	Chatbox	184
	Chest	39
	Chevalet	273
	Clara	201
	Classeurs	149
	Cloisons	116 - 122
	Coach ergo	214
	Conect	100
	Corbeilles de bureau	135 - 270 - 273
	Corbeilles de tri selectif	270

E	Eliott	216
	Eloise	194
	Elton	212 - 234
	E-meeting	176
	Emi table	192
	Emi chaises	240
	Evasion chaises	250
	Evasion poutres	54
	Evasion tables	198

F	Forstyl	114
----------	---------	-----

G	Galway	38
	Gelati	258
	Geo	249
	Gestion des fluides	280
	Globe XXL	226
	Greta	48
	Goulottes	281
	Guest	42
	Gustave	128

H	Harly	213
	Home office	82 - 92 - 220 - 234
	Homère	82
	Idol	110

I	Inventiv	232
	Iris	203
	Isabel	230

J	James	126
----------	-------	-----

K	Kara	64
	Karl	60- 158

L	Lampadaires	267
	Lampes de bureau	266
	Léon	218
	Line	256
	Lucie	202
	Lucien	123
	Lutz	92

M	Manhattan	213
	Margot	28
	Martin	180
	Meeting+	248
	Melina	130
	Mia	223
	Modulo	164
	Moka	70

N	Navert	146
----------	--------	-----

O	Obturbateurs	278
	Opus	215
	Oscar	220

P	Panneaux écrans	116 - 122 - 123
	Ping	178
	Portemanteaux - Patères	272
	Poutres	54-55

R	Rayonnages	150 - 151
	Rehausse	133
	Repose-pieds	273
	Rio	74
	Robin bureaux	96
	Robin direction	78
	Robin réunion	174
	Romy	236
	Rosalie chaises	246
	Rosalie poutres	55

S	Scott	244
	Seven	210
	Sièges 24H Pro	226
	Sièges dessinateurs	216 - 220 - 227
	Sièges polyuréthane	227
	Sofia	252
	Solange	116
	Sosie poutres	55
	Spoon	260
	Support clavier	277
	Support UC	277

T	Tableaux	180 - 273
	Tables à dégagement latéral	191
	Tables abattantes	188 - 192
	Tables basses	40
	Tables informatiques	277
	Tables outdoor	202 - 203
	Tables pliantes	193
	Tables polyvalentes	190
	Tabourets multiusage	227
	Tabourets	246 - 250 - 252 - 254 - 258 - 260 -261
	Tara	254
	Tic	261
	Tom	224
	Towers	128
	Trappes	279
	Twins	122

V	Végétaux décoratifs	268
	Vestiaires	136 - 140 - 152 - 272
	Voiles de fond	281

Z	Zélie	22
----------	-------	----

Mobilier disponible sur stock
Livraison & installation rapides
eol-group.net





FABRICANT
FRANÇAIS
DE MOBILIER
DE BUREAU



FEIST BUREAUX
2 PLACE PARMENTIER
92200 NEUILLY SUR SEINE
TELEPHONE 0146242295
www.feist-bureau.com
contact@feistbureau.com

Tarif janvier 2023

Espaces lounge & accueil		4
Assises modulaires	Zélie	6
	Margot	7
Chaqueuses & canapés	Bip	10
	Galway	11
	Chest	11
Tables basses		12
Espaces de travail		18
› Bureaux de direction		
	Karl	20
	Kara	21
	Moka	24
	Rio	26
	Robin	28
› Bureaux collaborateurs		
Home office	Homère	29
Bureaux assis-debout	Axel	30
	Lutz	34
	Robin	35
	Conect	38
Bureaux	Arial	42
	Idol	44
	Forstyl	47
› Séparations		
	Solange	49
	Twins	52
	Lucien	53
Espaces réunion & collectivité		72
	Karl	74
	Modulo	75
Tables de réunion	Arial	80
	Robin	83
	E-meeting	85
	Ping	86
Tableau mobile	Martin	86
Cabines acoustiques	Chatbox	87
Sièges		96
	Seven	98
	Attitud	98
Sièges de direction	Elton	99
	Manhattan	99
	Harly	99
	Coach	100
	Opus	101
Sièges ergonomiques	Eliott	102
	Léon	103
	Oscar	104
Sièges opératifs	Alter	105
	Mia	105
	Tom	106
	Globe XXL	106
Sièges spécifiques	24HPro	106
	Polyuréthane	107
	Multiusage	107
Accessoires & électrification		122
	Luminaires	124
	Végétaux décoratifs	126
	Corbeilles de tri sélectif	127
Accessoires	Portemanteaux	128
	Tableaux écriture & affichage	129
	Accessoires de bureau	130
	Bras support écrans	131
	Supports multimédia	132
Connectique		133
Gestion des fluides & voiles de fond		134
Banques d'accueil	Guest	13
	Greta	15
	Evasion	17
Poutres	Rosalie	17
	Sosi	17
Rangements		54
Rangements de proximité	James	56
	Gustave	57
	Méliina	58
Towers & Caissons	Caissons mélamine éco	59
	Rehausse	59
	Caissons métal	60
Meubles Casiers	Camille	62
	Armand	63
	Ariv	66
Armoires	Navert	67
	Armoires démontables	68
	Pour dossiers suspendus	68
Classeurs	A tiroirs	68
	Tubulaires	69
Rayonnages	Polyvalents	70
Vestiaires		71
	Tables abattantes	88
	Tables polyvalentes	89
Tables multiusage	Tables à dégagement latéral	90
	Tables pliantes	91
	Eloïse	92
	Evasion	94
Tables de restauration	Clara	94
	Lucie	95
	Iris	95
Chaises		108
	Isabel	110
Chaises visiteurs	Inventiv	111
	Elton	112
	Romy	112
	Emi	113
	Scott	115
Chaises multiusage	Rosalie	116
	Meeting+	117
	Anthra+	118
	Geo	118
	Evasion	119
	Sofia	119
	Tara	120
Chaises restauration	Line	120
	Gelati	120
	Spoon	121
	Tic	121
Nuancier		136
	Mélamine - Stratifié	138
	Linoléum - Altuglas - Verre - Métal	139
	Tissu	140
	Synthèse nuanciers	142
	Caractéristiques techniques	147



Espaces Lounge & accueil



Zélie

LOUNGE

RÉUNION

BRAINSTORMING

Page 6 ›

.....



Margot

LOUNGE

RÉUNION

Page 7 ›

.....



Bip

LOUNGE

Page 10 ›

.....



Tables basses

LOUNGE

ACCUEIL

Page 12 ›

.....



Guest

ACCUEIL

Page 13 ›

.....



Greta

ACCUEIL

Page 15 ›

.....

**Galway**

LOUNGE

Page 11 ›

.....

**Chest**

LOUNGE

Page 11 ›

.....

**Evasion**

ACCUEIL

Page 17 ›

.....

**Rosalie**

ACCUEIL

Page 17 ›

.....

**Sosi**

ACCUEIL

Page 17 ›



.....






Zélie

Brochure p. 22





Assises sans dossier

		Cat. A	Cat. B	Cat. C	Cat. D	
	Ref.	Prix HT	Prix HT	Prix HT	Prix HT	EC
	1 place L. 67 cm 4 pieds fixes	6 097 030 + #1 #3	525 €	560 €	595 €	665 € + 3,15 €
	2 places L. 120 cm 4 pieds fixes	6 097 036 + #1 #3	740 €	785 €	830 €	920 € + 4,80 €
	3 places L. 180 cm 4 pieds fixes	6 097 038 + #1 #3	965 €	1 015 €	1 060 €	1 185 € + 8,10 €

Assises avec dossier

	1 place L. 67 cm 4 pieds fixes	6 097 040 + #1 #2 #3	800 €	845 €	890 €	980 € + 3,90 €
	2 pieds fixes + 2 roues	6 097 041 + #1 #2 #3	900 €	945 €	990 €	1 080 € + 4,05 €
	2 places L. 120 cm 4 pieds fixes	6 097 042 + #1 #2 #3	1 145 €	1 195 €	1 240 €	1 365 € + 6,00 €
	2 pieds fixes + 2 roues	6 097 043 + #1 #2 #3	1 245 €	1 295 €	1 340 €	1 465 € + 6,15 €
	3 places L. 180 cm 4 pieds fixes	6 097 044 + #1 #2 #3	1 490 €	1 545 €	1 590 €	1 740 € + 9,60 €
	2 pieds fixes + 2 roues	6 097 045 + #1 #2 #3	1 585 €	1 640 €	1 685 €	1 835 € + 9,60 €



Modules de liaison

	Module carré L. 67 cm Avec plateau électrifiable kit électrification à commander séparément (voir options).	6 097 032 + #1 #3	585 €	620 €	655 €	725 € + 4,20 €
	Module d'angle 60° L. 67 cm Sans plateau	6 097 047 + #1 #3	485 €	510 €	530 €	595 € + 1,80 €
	Avec plateau	6 097 048 + #1 #3	525 €	550 €	570 €	635 € + 2,38 €
	Avec plateau électrifiable Kit électrification à commander séparément (voir options).	6 097 049 + #1 #3	525 €	550 €	570 €	635 € + 2,38 €

Poufs ronds avec lanière

	ø 41,8 x H. 45,3 cm Sur vérins	6 097 061 #1	265 €	280 €	295 €	320 € + 1,90 €
	Sur roulettes (dont 2 avec frein)	6 097 060 #1	265 €	280 €	295 €	320 € + 1,90 €



Tables basses

		Ref.	Prix HT	EC
	Ronde ø 67cm - H. 43 cm	6 097 001 #3	242 €	+ 0,41 €
	Rectangulaire H. 43 x L. 90 x P. 50 cm	6 097 002 #3	266 €	+ 0,79 €





Tablettes écritoire

	H. 63 x L. 40 x P. 32 cm	6 097 024 #3	157 €	+ 0,81 €
	H. 63 x L. 56 x P. 34 cm	6 097 009 #3	245 €	+ 1,10 €

Options

	Kit électrification pour plateaux électrifiables 1 prise PC + 1 prise 2 ports USB A chargeur 5 V. + 1 sortie de câble L. 3 m	6 097 056	275 €	-
	Kit de liaison rétractable Relie 2 modules entre eux. Coulisse sous le siège quand il n'est pas utilisé.	6 097 011	50 €	+ 0,16 €

Nuancier

TISSU				MÉTAL			
#1 Assise = #2 Dossier :				#3 Pieds / Tables basses et écriitoires*			
Cat. A	Cat. B	Cat. C	Cat. D	SO	SG	ZO	SC
				Blanc	Noir	Blanc	Anthracite

PRÉCISIONS SUR LES FINITIONS :

pour les assises et module d'angle avec plateau, la couleur du plateau est assortie à celle des pieds. Pour les modèles avec roues, la couleur du carter de la roue est liée à celle des pieds ; carter blanc si pieds blancs, carter noir si pieds gris anthracite.



Pour plus de choix,

Retrouvez toutes les finitions disponibles de cette gamme dans notre nuancier général p. 136 ou dans eolnet.fr (rubrique MyEOLShop)

* Tables basses disponibles sur stock uniquement dans les finitions ZO et SC.



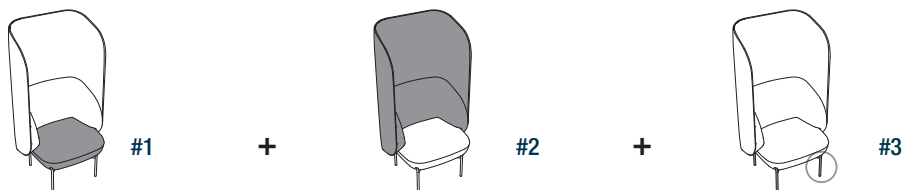
Margot

 Brochure p. 28

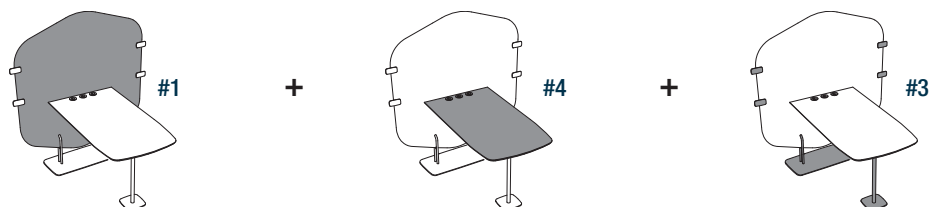
Comment commander ?

Ajoutez à la référence produit :

ASSISES

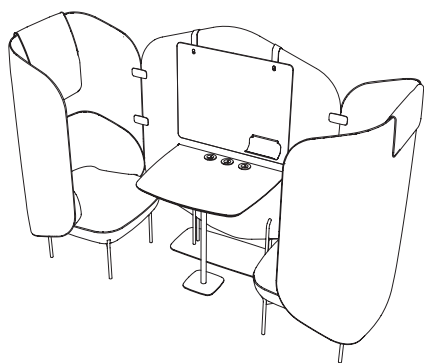


CLOISON AVEC TABLE DE RÉUNION



Composez votre box

Exemple :



=

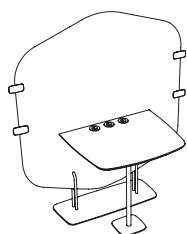
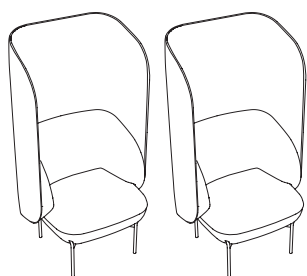
Fauteuil silence dossier haut (x2)

+

Cloison avec table de réunion

+

Kit d'électrification pour table de réunion



6 098 018 + #1 #2 #3 + 6 098 018 + #1 #2 #3

6 098 070 + #1 #4 #3

6 098 051

Ajoutez éventuellement 2 têtes et/ou un tableau écriture

Nuancier

TISSU				MÉTAL			MÉLAMINE		LINOLEUM
	#1 Assise = #2 Dossier			#3 Pieds métal / Pincés / Pieds tables			#4 Plateau	#4 Plateau	
Cat. B	Cat. C		Cat. D						
Step / Step mélange Chili	Secret	Vogue	Fenice	ZO Blanc	SU Gris souris	ZP Noir	MG Blanc neige	+15% MK Noir velours	LU Gris ardoise

Associations bicolores, nous consulter.

**Pour plus de choix,**Retrouvez toutes les finitions disponibles de cette gamme dans notre nuancier général p. 136 ou dans eolnet.fr (rubrique MyEOLShop)



Margot

 Brochure p. 28

Fauteuils 1 place

BAS DOSSIER

L. 69 x H. 78,5 x P. 66 cm

Electrification de l'assise en 2 points : 1 PC et 1 prise 2 ports USB A - 1 sortie de câble L. 1,5 m



				Cat. B	Cat. C	Cat. D	
			Ref.	Prix HT	Prix HT	Prix HT	EC
Sans électrification	Piètement métal		6 098 010 + #1 #2 #3	1 415 €	1 485 €	1 670 €	+ 3,46 €
	Piètement bois/métal		6 098 010 + #1 #2 #3 MS	1 415 €	1 485 €	1 670 €	+ 3,46 €
Avec électrification	Piètement métal		6 098 011 + #1 #2 #3	1 815 €	1 885 €	2 095 €	+ 3,66 €
	Piètement bois/métal		6 098 011 + #1 #2 #3 MS	1 815 €	1 885 €	2 095 €	+ 3,66 €

HAUT DOSSIER

L. 74,5 x H. 141 x P. 66 cm

Electrification de l'assise en 2 points : 1 PC et 1 prise 2 ports USB A - 1 sortie de câble L. 1,5 m



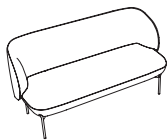
Sans électrification	Piètement métal		6 098 018 + #1 #2 #3	2 340 €	2 495 €	2 835 €	+ 4,85 €
	Piètement bois/métal		6 098 018 + #1 #2 #3 MS	2 340 €	2 495 €	2 835 €	+ 4,85 €
Avec électrification	Piètement métal		6 098 019 + #1 #2 #3	2 745 €	2 900 €	3 255 €	+ 5,01 €
	Piètement bois/métal		6 098 019 + #1 #2 #3 MS	2 745 €	2 900 €	3 255 €	+ 5,01 €

Canapés 2 places

BAS DOSSIER

L. 155,5 x H. 78,5 x P. 66 cm


Electrification de l'assise en 2 points : 1 PC et 1 prise 2 ports USB A - 1 sortie de câble L. 1,5 m



Sans électrification	Piètement métal		6 098 014 + #1 #2 #3	2 345 €	2 485 €	2 835 €	+ 6,17 €
	Piètement bois/métal		6 098 014 + #1 #2 #3 MS	2 345 €	2 485 €	2 835 €	+ 6,17 €
Avec électrification	Piètement métal		6 098 015 + #1 #2 #3	2 745 €	2 885 €	3 255 €	+ 6,33 €
	Piètement bois/métal		6 098 015 + #1 #2 #3 MS	2 745 €	2 885 €	3 255 €	+ 6,33 €

HAUT DOSSIER

L. 156 x H. 141 x P. 66 cm

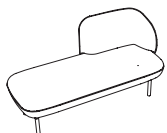


Sans électrification	Piètement métal		6 098 022 + #1 #2 #3	3 525 €	3 890 €	4 490 €	+ 9,72 €
	Piètement bois/métal		6 098 022 + #1 #2 #3 MS	3 525 €	3 890 €	4 490 €	+ 9,72 €
Avec électrification	Piètement métal		6 098 023 + #1 #2 #3	3 925 €	4 290 €	4 915 €	+ 9,88 €
	Piètement bois/métal		6 098 023 + #1 #2 #3 MS	3 925 €	4 290 €	4 915 €	+ 9,88 €

Méridienne

L. 152 x H. 78,5 x P. 66 cm - Côté gauche en position assise

Electrification de l'assise en 2 points : 1 PC et 1 prise 2 ports USB A - 1 sortie de câble L. 1,5 m



Sans électrification	Piètement métal		6 098 026 + #1 #2 #3	1 825 €	1 920 €	2 185 €	+ 4,76 €
	Piètement bois/métal		6 098 026 + #1 #2 #3 MS	1 825 €	1 920 €	2 185 €	+ 4,76 €
Avec électrification	Piètement métal		6 098 027 + #1 #2 #3	2 225 €	2 320 €	2 605 €	+ 4,93 €
	Piètement bois/métal		6 098 027 + #1 #2 #3 MS	2 225 €	2 320 €	2 605 €	+ 4,93 €

Pouf

ø 42 x H. 45 cm



	Sur vérons		6 098 009 + #	290 €	305 €	345 €	+ 0,87 €
--	------------	--	---------------	-------	-------	-------	----------



Margot

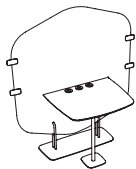
 Brochure p. 28

Cloisons avec table

Cloison : panneau mélamine revêtu de mousse et tissu fixée aux dossiers hauts par pinces métalliques reliantes, assorties au coloris du piétement.
Table fixée à la cloison. Piétement métal, plateau en mélamine ép. 19 mm ou plateau multiplis revêtu linoléum ép. 22 mm.
Plateau table percé en 3 points pour permettre l'ajout des boîtiers prises (kit d'électrification à commander séparément).

POUR ESPACE 2 PERSONNES

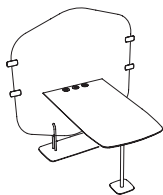
Hors tout : L. 122,5 x H. 145 x P. 75 cm - Table : L. 70 x H. 68 x P. 58 cm



	Ref.	Cat. B Prix HT	Cat. C Prix HT	Cat. D Prix HT	EC
Plateau mélamine	6 098 070 + #1 #4 #3	1 295 €	1 435 €	1 710 €	+ 5,46 €
Plateau linoléum	6 098 072 + #1 #4 #3	1 590 €	1 735 €	2 025 €	+ 5,72 €

POUR ESPACE 4 PERSONNES

Hors tout : L. 122,5 x H. 145 x P. 155,5 cm - Table : L. 70 x H. 68 x P. 139 cm



Plateau mélamine	6 098 071 + #1 #4 #3	1 415 €	1 555 €	1 835 €	+ 6,37 €
Plateau linoléum	6 098 073 + #1 #4 #3	1 885 €	1 940 €	2 235 €	+ 6,76 €

KIT D'ÉLECTRIFICATION


3 points d'électrification : 2 PC courant fort 250V
1 prise 2 ports USB A, chargeur 5V - 2 sorties de câble L. 1,5 m



Kit d'électrification	6 098 051	355 €	-	-
-----------------------	-----------	-------	---	---

Tables basses

Piétement métal, plateau mélamine ép. 19 mm ou plateau multiplis revêtu linoléum ép. 22 mm



	Ref.	Prix HT	EC
Table rectangulaire - H. 35 x L. 100 x P. 50 cm			
Plateau mélamine	6 098 075 + #	358 €	+ 1,26 €
Plateau linoléum	6 098 076 LU SG	600 €	+ 1,54 €
Table carrée - H. 35 x L. 50 x P. 50 cm			
Plateau mélamine	6 098 077 + #	274 €	+ 0,70 €
Plateau linoléum	6 098 078 LU SG	479 €	+ 0,84 €

Options

TABLEAU ÉCRITTOIRE AVEC PLUMIER

L. 50 x H. 66,7 x P. 14,6 cm

S'adapte sur la cloison de l'espace réunion. En PMMA blanc, plumier en métal (stylos effaçables non fournis). Fixation par supports métalliques assortis au coloris du plumier.

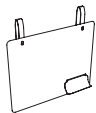


Tableau écritoire	6 098 074 + #	230 €	+ 0,39 €
-------------------	---------------	-------	----------

TABLETTES PIVOTANTES POUR ASSISE

L. 50 x H. 46 x P. 30 cm - Se fixe sur le piétement des assises - Pied métallique, plateau mélamine ép. 19 mm ou plateau multiplis revêtu linoléum ép. 22 mm



Plateau mélamine	6 098 081 + #4 #3	183 €	+ 0,45 €
Plateau linoléum	6 098 082 + #4 #3	325 €	+ 0,45 €

TÊTIÈRE POUR HAUT DOSSIER

L. 40 x H. 97 x P. 7 cm - Se positionne sur le haut dossier des fauteuils et canapés



	Ref.	Cat. B Prix HT	Cat. C Prix HT	Cat. D Prix HT	EC
Tête tissu	6 098 037 + #1	225 €	250 €	300 €	+ 0,13 €

COUSSIN

L. 40 x H. 25 x P. 10 cm



Coussin tissu	6 098 036 + #1	175 €	195 €	225 €	+ 0,04 €
---------------	----------------	-------	-------	-------	----------

**Bip** Brochure p. 34**Chauffeuses****4 PIEDS BOIS**

		Ref.	Cat. A Prix HT	Cat. B Prix HT	Cat. C Prix HT	Cat. E Prix HT	EC
	Hêtre naturel	6 446 005 + #1 MB	660 €	705 €	750 €	880 €	+ 1,62 €


PIÉTEMENT ARAIGNÉE

	Chromé	6 446 003 + #1 SQ	515 €	560 €	605 €	735 €	+ 1,87 €
--	--------	-------------------	-------	-------	-------	-------	----------

PIÉTEMENT CENTRAL BASE RONDE


	Chromé	6 446 004 + #1 SQ	730 €	775 €	820 €	950 €	+ 3,91 €
--	--------	-------------------	-------	-------	-------	-------	----------

PIÉTEMENT 4 BRANCHES



	Aluminium poli	6 446 010 + #1 ZF	690 €	735 €	780 €	910 €	+ 1,96 €
--	----------------	-------------------	-------	-------	-------	-------	----------

PIÉTEMENT 5 BRANCHES CHROMÉES

Assise pivotante et réglable en hauteur. Mécanisme basculant.



	Roulettes sols durs	6 446 016 + #1 SQ	660 €	705 €	750 €	880 €	+ 2,21 €
	Roulettes sols souples	6 446 017 + #1 SQ	660 €	705 €	750 €	880 €	+ 2,21 €

PIÉTEMENT TRAINEAU

	Chauffeuses						
	Noir	6 446 008 + #1 SG	525 €	570 €	615 €	745 €	+ 1,71 €
	Chromé	6 446 008 + #1 SQ	565 €	610 €	655 €	785 €	+ 1,71 €
	Canapés 2 places						
	Noir	6 446 009 + #1 SG	756 €	839 €	959 €	1 116 €	+ 2,89 €
	Chromé	6 446 009 + #1 SQ	855 €	915 €	975 €	1 165 €	+ 2,89 €

PLACET D'ASSISE

		6 446 013 + #1	70 €	85 €	100 €	160 €	+ 0,05 €
--	--	----------------	------	------	-------	-------	----------

Nuancier spécifique**#1 TISSU - EVO Cat. A****#1 TISSU - STEP Cat. B****#1 TISSU - SYNERGY Cat. C****#1 SIMILICUIR - VALENCIA Cat. C****#1 CUIR - Cat. E**

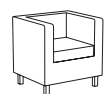
* Surpiqûres blanches pour les coloris noirs (TS, A6, F3, YB). Surpiqûres noires pour tous les autres coloris.



Galway

 Brochure p. 38

Fauteuil 1 place



L.71 cm

6 453 006 + #1 SQ

Cat. A

Prix HT

760 €

Cat. B

Prix HT

815 €

Cat. E

Prix HT

1 285 €

EC

+ 3,00 €

Canapé 2 places



L. 128 cm

6 453 007 + #1 SQ

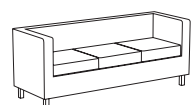
920 €

1 005 €

1 450 €

+ 4,65 €

Canapé 3 places



L. 174 cm

6 453 008 + #1 SQ

1 090 €

1 195 €

2 000 €

+ 5,40 €

Nuancier spécifique

#1 SIMILICUIR - INCA Cat. A								#1 TISSU - MIRAGE Cat. B						#1 CUIR - Cat. E		
EJ	EG	EI	EH	EK	EL	EM	EN	WG	WH	WD	WB	WA	WE	WF	WI	YB
Beige	Noir	Sable	Gris clair	Vert foncé	Bleu marine	Rouge bordeaux	Citrouille	Bleu navy	Bordeaux/prune	Gris clair	Gris foncé	Noir	Beige	Vert clair	Orange	Noir

Chest

 Brochure p. 39

Fauteuil 1 place



L. 70 cm

6 409 003 + #1

Cat. A

Prix HT

420 €

Cat. B


Prix HT

450 €

EC

+ 3,00 €

Canapé 2 places



L. 125 cm

6 409 004 + #1

720 €

750 €

+ 3,60 €

Nuancier spécifique

#1 TISSU - BONDÁI Cat. A					#1 SIMILICUIR - Cat. B
KZ	KE	K2	KD	KA	YA
Rouge	Noir	Bleu marine	Gris nuage	Gris orange	Noir



Tables basses

Brochure p. 40

Margot

Piétement métal, plateau mélamine ép. 19 mm ou plateau multiplis revêtu linoléum ép. 22 mm

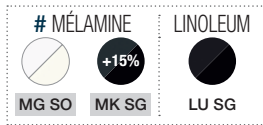


Table rectangulaire - H. 35 x L. 100 x P. 50 cm

Plateau mélamine

6 098 075 + #

358 €

+ 1,26 €

Plateau linoléum

6 098 076 LU SG

600 €

+ 1,54 €

Table carrée - H. 35 x L. 50 x P. 50 cm

Plateau mélamine

6 098 077 + #

274 €

+ 0,70 €

Plateau linoléum

6 098 078 LU SG

479 €

+ 0,84 €

Zélie

Plateau et piétement métallique

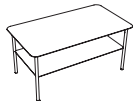


Table rectangulaire - H. 43 x L. 90 x P. 50 cm

6 097 002 + #

266 €

+ 0,79 €

Table ronde - H. 43 x ø 67 cm

6 097 001 + #

242 €

+ 0,41 €

Table étroite - H. 63 x L. 40 x P. 32 cm

6 097 024 + #

157 €

+ 0,81 €

Table étroite XXL - H. 63 x L. 56 x P. 34 cm

6 097 009 + #

245 €

+ 1,10 €

Evasion

Plateau mélamine ép. 25 mm - piétement hêtre naturel et métal

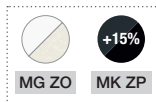


Table ronde - H. 48 x ø 60 cm

6 634 040 + #

400 €

+ 1,41 €

Pure

Plateau mélamine ép. 19 mm - piétement métallique



Table elliptique - H. 43 x L. 76 x P. 59 cm

6 482 001 + #

224 €

+ 0,96 €

Sushi

Plateau mélamine ép. 25 mm - piétement métallique

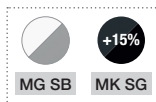
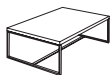


Table rectangulaire - H.32 x L. 110 x P. 70 cm

6 513 004 + #

319 €

+ 2,66 €

Table carrée - H.32 x L. 60 x P. 60 cm

6 513 003 + #

255 €

+ 1,54 €

Star

Plateau mélamine ép. 25 mm - piétement métallique chromé

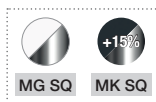


Table ronde - H. 45 x ø 75 cm

6 300 001 + #

321 €

+ 1,40 €

Table carrée - H. 45 x L. 60 x P. 60 cm

6 300 002 + #

244 €

+ 1,26 €



Pour plus de choix,

Retrouvez toutes les finitions disponibles de cette gamme dans notre nuancier général p. 136 ou dans eolnet.fr (rubrique **MyEOLShop**)

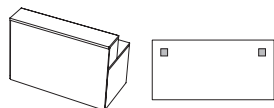
**Modules sans habillage** (i)

Panneaux de façade et piétements toujours blancs - La notion de droite ou de gauche se détermine par rapport à la position de l'utilisateur.

Ref.	Prix HT	EC
------	---------	----

MODULES H. 113 CM**Plateaux standards - 2 obturateurs carrés intégrés**

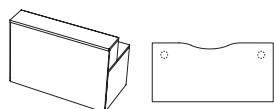
Goulotte métallique L. 70 cm en option pour passage de câbles. Voir page 134.



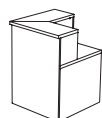
Longueur	Type	Ref.	Prix HT	EC
L. 80 cm	Indépendant	6 720 450 + #1 MG	722 €	+ 9,10 €
	Intermédiaire	6 720 451 + #1 MG	593 €	+ 6,72 €
	Extrémité gauche	6 720 452 + #1 MG	654 €	+ 7,56 €
	Extrémité droite	6 720 453 + #1 MG	654 €	+ 8,26 €
L. 120 cm	Indépendant	6 720 454 + #1 MG	799 €	+ 11,34 €
	Intermédiaire	6 720 455 + #1 MG	685 €	+ 8,96 €
	Extrémité gauche	6 720 456 + #1 MG	739 €	+ 9,80 €
	Extrémité droite	6 720 457 + #1 MG	739 €	+ 10,50 €
L. 160 cm	Indépendant	6 720 458 + #1 MG	896 €	+ 13,72 €
	Intermédiaire	6 720 459 + #1 MG	780 €	+ 11,34 €
	Extrémité gauche	6 720 460 + #1 MG	834 €	+ 12,18 €
	Extrémité droite	6 720 461 + #1 MG	834 €	+ 12,88 €

Plateaux avec échancrures - Pré percés pour obturateurs optionnels

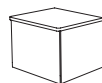
Goulotte métallique L. 70 cm en option pour passage de câbles. Voir page 134.



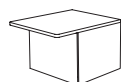
Longueur	Type	Ref.	Prix HT	EC
L. 120 cm	Indépendant	6 720 516 + #1 MG	953 €	+ 11,20 €
	Intermédiaire	6 720 517 + #1 MG	837 €	+ 8,82 €
	Extrémité gauche	6 720 518 + #1 MG	891 €	+ 9,66 €
	Extrémité droite	6 720 519 + #1 MG	891 €	+ 10,36 €
L. 160 cm	Indépendant	6 720 520 + #1 MG	1 076 €	+ 13,30 €
	Intermédiaire	6 720 521 + #1 MG	959 €	+ 11,06 €
	Extrémité gauche	6 720 522 + #1 MG	1 014 €	+ 11,90 €
	Extrémité droite	6 720 523 + #1 MG	1 014 €	+ 12,60 €

MODULES D'ANGLE H. 113 CM

Angle	Type	Ref.	Prix HT	EC
Angle 90° gauche	Intermédiaire	6 720 462 + #1 MG	700 €	+ 8,82 €
	Extrémité gauche	6 720 463 + #1 MG	713 €	+ 8,68 €
Angle 90° droite	Intermédiaire	6 720 464 + #1 MG	700 €	+ 8,82 €
	Extrémité droite	6 720 465 + #1 MG	713 €	+ 9,52 €

MODULES H. 74 CM**Plateau afileurant**

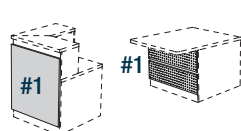
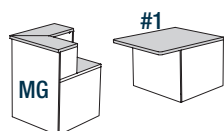
Longueur	Type	Ref.	Prix HT	EC
L. 100 cm	Indépendant	6 720 438 + #1 MG	527 €	+ 5,74 €
	Extrémité gauche	6 720 439 + #1 MG	588 €	+ 6,16 €
	Extrémité droite	6 720 440 + #1 MG	588 €	+ 7,70 €

MODULES PMR* H. 74 CM**Plateau débordant devant**

Longueur	Type	Ref.	Prix HT	EC
L. 100 cm	Intermédiaire	6 720 466 + #1 MG	594 €	+ 6,86 €
	Extrémité gauche	6 720 467 + #1 MG	655 €	+ 7,28 €
	Extrémité droite	6 720 468 + #1 MG	655 €	+ 8,68 €

Plateau débordant devant et sur le côté

Longueur	Type	Ref.	Prix HT	EC
L. 125 cm	Extrémité gauche	6 720 469 + #1 MG	604 €	+ 8,40 €
	Extrémité droite	6 720 470 + #1 MG	604 €	+ 9,80 €

Comment commander ?**MODULES** - Réf. + #1 MG+ **HABILLAGE(S)** - Réf. + #1

Commander impérativement 1 habillage mélamine ou métallique pour chaque module

Nuancier

Corps module	MÉLAMINE	MÉTAL
	#1 Plateaux / Habillage	#1 Habillage
MG	MG	RI
		SA
		SC
		SG

Pour plus de choix, Retrouvez toutes les finitions disponibles de cette gamme dans notre nuancier général p. 136 ou dans eolnet.fr (rubrique MyEOLShop)



Guest

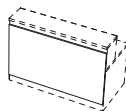
 Brochure p. 42

Habillages seuls

A fixer sur les modules sans habillage

Ref.	Prix HT	EC
------	---------	----

HABILLAGES MÉLAMINE



Pour modules haut et d'angle

L. 80 cm	6 720 081 + #1	94 €	+ 1,24 €
L. 120 cm	6 720 018 + #1	124 €	+ 1,85 €
L. 160 cm	6 720 019 + #1	166 €	+ 2,47 €
Angle 90°	6 720 020 + #1	176 €	+ 2,56 €

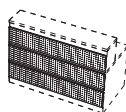



Pour modules bas et PMR*

L. 100 cm	6 720 121 + #1	78 €	+ 1,01 €
L. 125 cm	6 720 021 + #1	142 €	+ 1,89 €

HABILLAGES MÉTALLIQUE

Perforation Pois (Dot)



Pour modules haut et d'angle

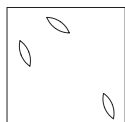
L. 80 cm (3 plaques)	6 720 400 + #1	166 €	+ 0,67 €
L. 120 cm (3 plaques)	6 720 401 + #1	213 €	+ 0,34 €
L. 160 cm (3 plaques)	6 720 402 + #1	274 €	+ 0,46 €
Angle 90° (6 plaques)	6 720 403 + #1	363 €	+ 1,35 €



Pour modules bas et PMR*

L. 100 cm (2 plaques)	6 720 404 + #1	139 €	+ 0,27 €
L. 125 cm (4 plaques)	6 720 405 + #1	243 €	+ 1,01 €

Perforation Feuille (Leaf)



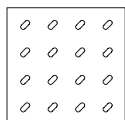
Pour modules haut et d'angle

L. 80 cm (3 plaques)	6 720 412 + #1	166 €	+ 0,67 €
L. 120 cm (3 plaques)	6 720 413 + #1	213 €	+ 0,34 €
L. 160 cm (3 plaques)	6 720 414 + #1	274 €	+ 0,46 €
Angle 90° (6 plaques)	6 720 415 + #1	363 €	+ 1,35 €

Pour modules bas et PMR*

L. 100 cm (2 plaques)	6 720 416 + #1	139 €	+ 0,27 €
L. 125 cm (4 plaques)	6 720 417 + #1	243 €	+ 1,01 €

Perforation Biais (Slant)



Pour modules haut et d'angle

L. 80 cm (3 plaques)	6 720 418 + #1	166 €	+ 0,67 €
L. 120 cm (3 plaques)	6 720 419 + #1	213 €	+ 0,34 €
L. 160 cm (3 plaques)	6 720 420 + #1	274 €	+ 0,46 €
Angle 90° (6 plaques)	6 720 421 + #1	363 €	+ 1,35 €

Pour modules bas et PMR*

L. 100 cm (2 plaques)	6 720 422 + #1	139 €	+ 0,27 €
L. 125 cm (4 plaques)	6 720 423 + #1	243 €	+ 1,01 €

Options

SUR-TABLETTE L. 100 CM



Tablette neutre	6 720 026 + #1	172 €	+ 1,18 €
Tablette «Welcome»	6 720 425 + #1	266 €	+ 1,26 €
Tablette «Bienvenue»	6 720 424 + #1	266 €	+ 1,26 €
Tablette personnalisée		nous consulter	

KIT LED

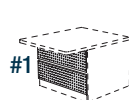
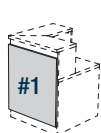
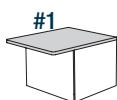
À positionner dans le bas de la sur-tablette ou derrière l'inscription

Blanc	6 720 054	146 €	-
Avec variateur de couleur	6 720 053	279 €	-

Comment commander ?

MODULES - Réf. + #1 MG

HABILLAGE(S) - Réf. + #1



Commander impérativement 1 habillage mélamine ou métallique pour chaque module

Nuancier

MÉLAMINE			MÉTAL			
Corps module	#1 Plateaux / Habillage		#1 Habillage			
MG	MG	RI	SO	SA	SC	SG

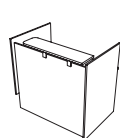


Pour plus de choix, Retrouvez toutes les finitions disponibles de cette gamme dans notre nuancier général p. 136 ou dans eolnet.fr (rubrique MyEOLShop)

* PMR : pour personne à mobilité réduite

**Modules hauts H. 113,5 cm**

Ref.	Prix HT	EC	Ref.	Prix HT	EC
------	---------	----	------	---------	----

AVEC PLAN DE TRAVAIL H. 73,5 CM - RÉCEPTION ASSIS**Modules droits L. 120 x P. 80 cm**

Indépendant
Extrémité gauche

HABILLAGE LATÉRAL LONG À GAUCHE		
6 719 105 + #1 MG	869 €	+ 9,10 €
6 719 106 + #1 MG	773 €	+ 8,40 €

Indépendant
Extrémité droite

HABILLAGE LATÉRAL LONG À DROITE		
6 719 107 + #1 MG	869 €	+ 9,10 €
6 719 108 + #1 MG	773 €	+ 7,14 €

SANS HABILLAGE

6 719 109 + #1 MG	628 €	+ 6,16 €
-------------------	--------------	----------

Modules droits L. 140 x P. 80 cm

Indépendant
Extrémité gauche

HABILLAGE LATÉRAL LONG À GAUCHE		
6 719 110 + #1 MG	911 €	+ 10,08 €
6 719 111 + #1 MG	814 €	+ 9,38 €

Indépendant
Extrémité droite

HABILLAGE LATÉRAL LONG À DROITE		
6 719 112 + #1 MG	911 €	+ 10,08 €
6 719 113 + #1 MG	814 €	+ 8,12 €

SANS HABILLAGE

6 719 114 + #1 MG	670 €	+ 7,00 €
-------------------	--------------	----------

Modules droits L. 160 x P. 80 cm

Indépendant
Extrémité gauche

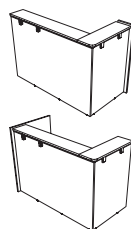
HABILLAGE LATÉRAL LONG À GAUCHE		
6 719 115 + #1 MG	953 €	+ 10,92 €
6 719 116 + #1 MG	857 €	+ 10,22 €

Indépendant
Extrémité droite

HABILLAGE LATÉRAL LONG À DROITE		
6 719 117 + #1 MG	953 €	+ 10,92 €
6 719 118 + #1 MG	857 €	+ 8,96 €

SANS HABILLAGE

6 719 119 + #1 MG	712 €	+ 7,84 €
-------------------	--------------	----------

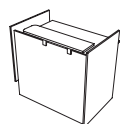
**modules d'angle L. 160 x P. 80 cm**

Indépendant
Intermédiaire
Extrémité gauche
Extrémité droite

ANGLE À GAUCHE		
6 719 120 + #1 MG	1 079 €	+ 11,62 €
6 719 122 + #1 MG	960 €	+ 10,22 €
6 719 121 + #1 MG	984 €	+ 10,92 €
6 719 135 + #1 MG	1 079 €	+ 11,34 €

Indépendant
Intermédiaire
Extrémité droite
Extrémité gauche

ANGLE À DROITE		
6 719 123 + #1 MG	1 079 €	+ 11,62 €
6 719 125 + #1 MG	960 €	+ 10,22 €
6 719 124 + #1 MG	984 €	+ 9,66 €
6 719 136 + #1 MG	1 079 €	+ 12,60 €

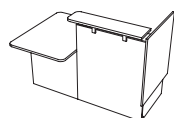
AVEC PLAN DE TRAVAIL H. 95 CM - RÉCEPTION DEBOUT**Modules droits L. 120 x P. 80 cm**

Indépendant

HABILLAGE LATÉRAL LONG À GAUCHE		
6 719 126 + #1 MG	838 €	+ 10,78 €

Indépendant

HABILLAGE LATÉRAL LONG À DROITE		
6 719 127 + #1 MG	838 €	+ 9,94 €

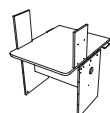
Modules PMR***ASSIS/DEBOUT L. 171 X P. 86,5/111 CM**

Indépendant
Extrémité gauche

PMR À GAUCHE		
6 719 100 + #1 MG	1 074 €	+ 10,08 €
6 719 101 + #1 MG	978 €	+ 9,38 €

Indépendant
Extrémité droite

PMR À DROITE		
6 719 102 + #1 MG	1 074 €	+ 10,08 €
6 719 103 + #1 MG	978 €	+ 8,12 €

ASSIS L. 84 X P. 100 CM

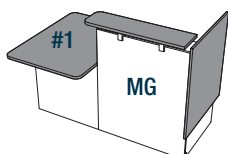
Intermédiaire

SANS HABILLAGE		
6 719 104 + #1 MG	429 €	+ 4,06 €

Comment commander ?

Réf. + #1 MG

Pour vous guider
lors de la commande



La notion de droite ou de gauche se détermine par rapport à la position de l'utilisateur.

Nuancier

Structure



MÉLAMINE

#1 Plateaux / Habillage latéral + frontal



Pour plus de choix,
Retrouvez toutes les finitions disponibles de cette gamme dans notre nuancier général p. 136 ou dans eolnet.fr
(rubrique MyEOLShop)



Greta

Brochure p. 48

Rangements

Ref.

Prix HT

EC

H. 113,5 CM

Livré monté - Equipé d'une séparation médiane, 1 porte coulissante avec serrure et 3 tablettes réglables



L. 120 x P. 43 cm

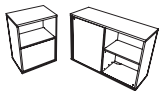
6 719 129 + #1 MG

838 €

+ 7,98 €

H. 73,5 CM

Livré monté - Meuble L. 60 cm équipé d'1 tablette réglable - Meuble L. 120 cm équipé d'une séparation médiane, 1 porte coulissante avec serrure et 2 tablettes réglables.



L. 60 x P. 43 cm

6 719 131 + #1 MG

374 €

+ 3,22 €

L. 120 x P. 43 cm

6 719 130 + #1 MG

778 €

+ 5,88 €

Options

POUR MODULES HAUTS



Habillage frontal

Equipé d'une tablette porte sac blanche.

Voile d'accueil

6 719 128 + #1 MG

154 €

+ 1,12 €

Kit LED

A positionner entre l'habillage frontal et la façade de la banque.

LED blanc

6 720 054

146 €

-

LED variateur de couleur

6 720 053

279 €

-

POUR RANGEMENTS



Bloc tiroir

Système ouverture push-pull, équipé pour recevoir des dossiers suspendus A4 ou fullscope.

H. 35 x L. 60 x P. 40 cm

6 719 132 + #1 MG

223 €

+ 1,12 €



Tablette supplémentaire

Coloris blanc.

L. 60 cm

6 719 133 MG

43 €

+ 0,36 €



Etagère

Se positionne sur les meubles L. 120 cm ou se fixe au mur (à fixer par le client). Structure métallique blanc SO.

L. 120 x P. 40 x H. 40 cm

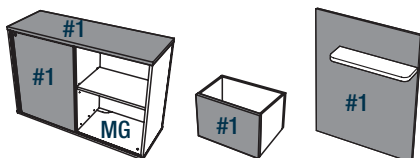
6 719 134 + #1 + SO

277 €

+ 1,96 €

Comment commander ?

Réf. + #1 MG



Nuancier

Corps / tablettes intérieures



MG

MÉLAMINE

#1 Dessus / Portes coulissantes / Façade tiroir / Etagère



N5



RI



R3



N6



M9



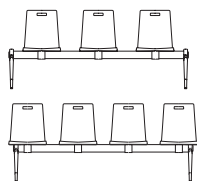
Pour plus de choix,
Retrouvez toutes les finitions disponibles de cette gamme dans notre nuancier général p. 136 ou dans eolnet.fr
(rubrique **MyEOLShop**)



Evasion

 Brochure p. 54

Poutres sans tablette



3 places - L. 190 cm

6 634 047 + #1 #2

Traverse
Noire

Prix HT

845 €

Traverse
Gris aluminium

Prix HT

869 €

+ 3,22 €

4 places - L. 199,8 cm assises débordantes

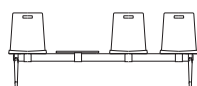
6 634 049 + #1 #2

1 007 €

1 032 €

+ 3,78 €

Poutres avec tablette noire



3 places - L. 199,8 cm assises débordantes

6 634 048 + #1 #2

970 €


995 €

+ 3,36 €

Rosalie

 Brochure p. 55

Poutres sans tablette



3 places - L. 190 cm

5 620 032 + #1 #2

Traverse
Noire

Prix HT

605 €

Traverse
Gris aluminium

Prix HT

625 €

+ 2,52 €

4 places - L. 222 cm assises débordantes

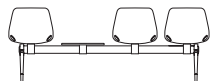
5 620 034 + #1 #2

700 €

725 €

+ 2,94 €

Poutres avec tablette noire



3 places - L. 222 cm assises débordantes

5 620 033 + #1 #2

725 €

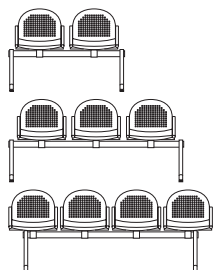
750 €

+ 2,80 €

Sosi

 Brochure p. 55

Poutres sans tablette



2 places - L. 128 cm

6 490 003 + #1

Traverse
Noire

Prix HT

439 €

Traverse
Gris aluminium

Prix HT

506 €

+ 0,70 €

3 places - L. 190 cm

6 490 005 + #1

592 €

679 €

+ 1,00 €

4 places - L. 216 cm assises débordantes

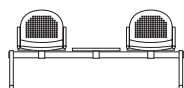
6 490 007 + #1

794 €

912 €

+ 1,20 €

Poutres avec tablette noire



2 places - L. 190 cm

6 490 002 + #1

587 €

653 €

+ 0,90 €

Nuancier

Evasion

HÊTRE MULTIPLIS

#1 Assises



VK

Blanc



VM

Noir

MÉTAL

#2 Traverses



SB

Gris aluminium



SG

Noir

Rosalie

POLYPROPYLÈNE

#1 Assises



PS

Blanc crème



PQ

Gris



PJ

Jaune



PR

Noir

MÉTAL

#2 Traverses



SB

Gris aluminium



SG

Noir

Sosi

MÉTAL

#1 Assises = Traverses



SB

Gris aluminium



SG

Noir



Espaces de travail

Direction - Collaborateurs - Séparations



Karl
Elégant & noble

BUREAUX

Page 20 ›

.....



Kara
Statutaire & complète

BUREAUX

Page 21 ›

.....



Moka
Intemporel & fonctionnel

BUREAUX

Page 24 ›

.....



Rio
Moderne & sobre

BUREAUX

Page 26 ›

.....



Robin
Tendance & naturel

BUREAUX

Page 28 ›

.....



Homère
Retour pivotant

HOME OFFICE

Page 29 ›

.....



Axel
Individuels et partagés
Motorisés et manivelle

ASSIS / DEBOUT

Page 30 ›

.....



Lutz
Individuels
motorisés

ASSIS / DEBOUT

Page 34 ›

.....



Robin
Piètement arche
Pieds en bois massif

BUREAUX

Page 35 ›

.....



Conect
Piètement arche
ou boucle

BUREAUX

Page 38 ›

.....



Arial
Piètement arche
(existe en mobile)

BUREAUX

Page 42 ›

.....



Idol
Pieds centrés
ou décentrés

BUREAUX

Page 44 ›

.....



Forstyl
Pied L ou panneau

BUREAUX

Page 47 ›

.....



Solange
Ecrans et cloisons

SÉPARATIONS

Page 49 ›

.....




Twins
Ecrans et cloisons

SÉPARATIONS

Page 52 ›

.....



Lucien
Ecrans avec rail
pour bras support écrans

SÉPARATIONS

Page 53 ›

.....



Karl

 Brochure p. 60


Bureaux individuels

Trappes dans le coloris du plateau - Goulotte structurelle.

TABLES CARRÉES

		PLATEAUX MÉLAMINE			PLATEAUX LINOLEUM		
		Réf.	Prix HT	EC	Réf.	Prix HT	EC
	L. 150 x P. 150 cm						
	Plateau nu	3 180 106 + #1 #3 CM	1 110 €	+ 7,42 €	3 180 113 + LU #3 CM	2 225 €	+ 7,14 €
	Avec trappe double accès - 1 pied électrifié	3 180 107 + #1 #3 CM	1 325 €	+ 7,70 €	3 180 114 + LU #3 CM	2 580 €	+ 7,70 €

PLATEAUX RECTANGULAIRES

	L. 180 x P. 90 cm						
	Plateau nu	3 180 100 + #1 #3 CM	960 €	+ 5,88 €	3 180 104 + LU #3 CM	1 735 €	+ 5,88 €
	Avec trappe (gauche ou droite) - 1 pied électrifié	3 180 101 + #1 #3 CM	1 355 €	+ 6,16 €	3 180 105 + LU #3 CM	2 300 €	+ 6,30 €
	L. 200 x P. 100 cm						
	Plateau nu	3 180 102 + #1 #3 CM	1 025 €	+ 7,00 €	3 180 111 + LU #3 CM	2 190 €	+ 7,00 €
	Avec trappe (gauche ou droite) - 1 pied électrifié	3 180 103 + #1 #3 CM	1 430 €	+ 7,42 €	3 180 112 + LU #3 CM	2 755 €	+ 7,42 €

Options

VOILE DE FOND MÉTALLIQUE

Fixation par vis (fournies).

		Réf.	Prix HT	EC
	Pour plateau L. 180 cm	3 180 017 + #3	200 €	+ 0,91 €
	Pour plateau L. 200 cm	3 180 016 + #3	200 €	+ 1,04 €

TIROIR MÉTALLIQUE

Fixation sous le bureau par vis (fournies). Pour bureaux rectangulaires - Fermeture à clés.

		3 180 015 + #3	260 €	+ 0,74 €
--	--	----------------	-------	----------

Rangements

CRÉDENCES

Corps mélamine et portes métalliques - Dessus mélamine ou linoleum - Intérieur mélamine noire.

		TOP MELAMINE			TOP LINOLEUM		
		Réf.	Prix HT	EC	Réf.	Prix HT	EC
	P. 45 x H. 61 cm						
	L. 100 cm - 2 portes	3 180 037 + #2 #4	895 €	+ 5,93 €	3 180 053 + LU #4	1 445 €	+ 5,93 €
	L. 141 cm - 2 portes + 3 tiroirs	3 180 038 + #2 #4	1 480 €	+ 9,08 €	3 180 054 + LU #4	2 190 €	+ 9,08 €

BIBLIOTHÈQUES

Corps mélamine et portes métalliques - Dessus en mélamine chêne clair - Intérieur mélamine noire - Partie bibliothèque équipée de 3 tablettes mélamine chêne clair et séparateurs métalliques coordonnés aux portes.

	P. 45 x H. 189 cm						
	L. 100 cm - 2 portes	3 180 039 + RI + #4	1 545 €	+ 11,83 €	-	-	-
	L. 141 cm - 2 portes + 3 tiroirs	3 180 040 + RI + #4	2 165 €	+ 17,26 €	-	-	-

Nuancier

MÉLAMINE			LINOLEUM	MÉTAL	MÉLAMINE / MÉTAL	CHÊNE MASSIF
#1 Plateaux	#2 Top crédence	Top + tablettes bibliothèque	Plateaux / Top crédences	#3 Structure bureaux	#4 Corps + portes rangements	Piètements bureaux
N5	N5	RI	LU	ZP	MKZP	CM
MK	MK			ZC	N5ZC	



Pour plus de choix
Retrouvez toutes les finitions disponibles de cette gamme dans notre nuancier général p. 136 ou dans eolnet.fr (rubrique MyEOLShop)

**Bureaux individuels - P. 90 cm****PLATEAUX RECTANGULAIRES**

		Réf.	Prix HT	EC
	L. 170 cm	3 636 700 + #1 #2	855 €	+ 12,46 €
	L. 200 cm	3 636 701 + #1 #2	1 004 €	+ 13,72 €

TOP MÉLAMINE SUR RETOUR**TOP VERRE SUR RETOUR****Bureaux avec retour porteur - P. 200 cm**

Le retour est positionnable à droite ou à gauche.

AVEC RETOUR ALIGNÉ

		Réf.	Prix HT	EC	Réf.	Prix HT	EC
	L. 170 cm	3 636 706 + #1 #2	1 521 €	+ 19,32 €	3 636 708 + #1 #2 GS	2 078 €	+ 20,44 €
	L. 200 cm	3 636 707 + #1 #2	1 668 €	+ 20,58 €	3 636 709 + #1 #2 GS	2 225 €	+ 21,70 €

AVEC RETOUR DÉBORDANT

		Réf.	Prix HT	EC	Réf.	Prix HT	EC
	L. 210 cm - Plateau L. 170 cm	3 636 710 + #1 #2	1 548 €	+ 19,74 €	3 636 712 + #1 #2 GS	2 107 €	+ 22,26 €
	L. 240 cm - Plateau L. 200 cm	3 636 711 + #1 #2	1 693 €	+ 20,86 €	3 636 713 + #1 #2 GS	2 252 €	+ 23,38 €

TOP MÉLAMINE SUR CAISSON**TOP VERRE SUR CAISSON****Bureaux avec caisson porteur - P. 90 cm**

Le caisson est positionnable à droite ou à gauche.

AVEC CAISSON PORTEUR 3 TIROIRS

		Réf.	Prix HT	EC	Réf.	Prix HT	EC
	L. 210 cm - Plateau L. 170 cm	3 636 702 + #1 #2	1 654 €	+ 18,48 €	3 636 704 + #1 #2 GS	1 856 €	+ 19,60 €
	L. 240 cm - Plateau L. 200 cm	3 636 703 + #1 #2	1 800 €	+ 19,74 €	3 636 705 + #1 #2 GS	2 000 €	+ 20,86 €

2 TOPS MÉLAMINE**TOP VERRE RETOUR
TOP MÉLAMINE CAISSON****2 TOPS VERRE****Bureaux avec retour
et caisson porteur - P. 200 cm**

Le caisson et retour porteur sont positionnables à droite ou à gauche.

AVEC CAISSON PORTEUR 3 TIROIRS ET RETOUR ALIGNÉ

		Réf.	Prix HT	EC	Réf.	Prix HT	EC	Réf.	Prix HT	EC
	L. 210 cm - Plateau L. 170 cm	3 636 714 + #1 #2	2 132 €	+ 25,20 €	3 636 716 + #1 #2 GS	2 691 €	+ 28,00 €	3 636 718 + #1 #2 GS	2 890 €	+ 28,84 €
	L. 240 cm - Plateau L. 200 cm	3 636 715 + #1 #2	2 277 €	+ 26,32 €	3 636 717 + #1 #2 GS	2 836 €	+ 29,12 €	3 636 719 + #1 #2 GS	3 036 €	+ 30,10 €

AVEC CAISSON PORTEUR 3 TIROIRS ET RETOUR DÉBORDANT

		Réf.	Prix HT	EC	Réf.	Prix HT	EC	Réf.	Prix HT	EC
	L. 250 cm - Plateau L. 170 cm	3 636 720 + #1 #2	2 159 €	+ 25,48 €	3 636 722 + #1 #2 GS	2 716 €	+ 28,28 €	3 636 724 + #1 #2 GS	2 916 €	+ 29,12 €
	L. 280 cm - Plateau L. 200 cm	3 636 721 + #1 #2	2 305 €	+ 26,74 €	3 636 723 + #1 #2 GS	2 863 €	+ 29,40 €	3 636 725 + #1 #2 GS	3 061 €	+ 30,38 €

Nuancier**MÉLAMINE**

#1 Plateaux / Retour / Caisson - #2 Piétements



RI



N6



M9

VERRE

Top retour ou caisson



GS

**Pour plus de choix**Retrouvez toutes les finitions disponibles de cette gamme dans notre nuancier général p. 136 ou dans eolnet.fr (rubrique MyEOLShop)



Kara

 Brochure p. 64

 **Connectique**
En option - Voir page 133

 **Trappe vendue séparément**
À commander obligatoirement - Voir page 133

Tables de réunion

Tables H. 74,8 cm - Plateau ép. 38 mm.

Réf.

Prix HT

EC

TABLES RONDES

**Pied central**

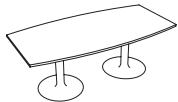
ø 120 cm

6 238 156 + #1 #3 **858 €** + 6,16 €**4 pieds**

ø 120 cm

6 238 157 + #1 #3 **413 €** + 5,18 €

TABLES TONNEAU

**Pied central**

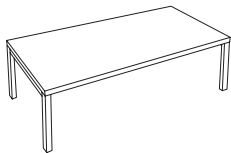
L. 200 x 100 cm

6 238 138 + #1 #3 **1 691 €** + 11,76 €L. 200 x 100 cm - Découpe trappe centrale double accès - Goulotte incluse 6 238 256 + #1 #3 **1 751 €** + 11,90 €**4 pieds**

L. 200 x 100 cm

6 238 159 + #1 #3 **663 €** + 8,82 €L. 200 x 100 cm - Découpe trappe centrale double accès - Goulotte incluse 6 238 257 + #1 #3 **723 €** + 9,10 €

TABLES RECTANGULAIRES

**4 pieds**

160 x 120 cm

6 238 182 + #1 #3 **697 €** + 8,54 €160 x 120 cm - Découpe trappe centrale double accès - Goulotte incluse 6 238 258 + #1 #3 **782 €** + 8,54 €

240 x 120 cm

6 238 184 + #1 #3 **888 €** + 12,46 €240 x 120 cm - Découpe 2 trappes centrales double accès - Goulotte incluse 6 238 259 + #1 #3 **959 €** + 12,74 €

Nuancier

MÉLAMINE

#1 Plateaux tables de réunion



RI



N6



M9

MÉTAL

#3 Piétements tables de réunion



SO



SA



SC



SG



Pour plus de choix

Retrouvez toutes les finitions disponibles de cette gamme dans notre nuancier général p. 136 ou dans eolnet.fr (rubrique MyEOLShop)



Kara

 Brochure p. 64

Rangements

Réf.

Prix HT

EC

CAISSONS MÉLAMINE MOBILES - L. 42 X P. 55,5 X H. 58,7 CM

Plumier intégré. Ouverture sélective des tiroirs, extraction à 100%. Fermeture soft closing. Serrure générale. Poignées métal gris aluminium.



2 tiroirs dont 1 DS

3 636 587 + #1 SA

374 €

+ 4,20 €

3 tiroirs

3 636 588 + #1 SA

374 €

+ 4,50 €

ARMOIRES DÉCO

Corps mélamine décor bois ép. 38 mm, dos et façades mélamine ép. 19 mm, décor blanc neige MG. Portes battantes et tiroirs : ouverture par un système push & pull. Portes coulissantes décor blanc neige MG, avec serrure. Les armoires sans portes peuvent être équipées de portes battantes ou de tiroirs selon les modèles mais ne disposent pas de rails pour portes coulissantes.

Les armoires avec portes coulissantes sont pourvues d'un top et d'un socle équipés de rails. L'armoire haute est composée d'une armoire moyenne et d'une armoire basse. L. 120 x P. 46 cm.



Armoires basses H. 78,2 cm - 1 tablette

Sans portes

3 636 204 + #1 MG

616 €

+ 9,30 €

2 portes battantes

3 636 206 + #1 MG

746 €

+ 9,90 €

4 portes battantes

3 636 207 + #1 MG

878 €

+ 10,65 €

2 portes coulissantes

3 636 205 + #1 MG

908 €

+ 10,65 €



Armoires moyennes H. 115,4 cm - 2 tablettes

Sans portes

3 636 208 + #1 MG

845 €

+ 13,35 €

3 portes battantes

3 636 212 + #1 MG

1 045 €

+ 14,40 €

2 portes battantes + 1 bloc tiroirs

3 636 211 + #1 MG

1 175 €

+ 15,45 €

2 portes coulissantes

3 636 209 + #1 MG

1 138 €


+ 14,70 €

2 portes coulissantes + 1 bloc tiroirs

3 636 210 + #1 MG

1 337 €

+ 16,05 €



Armoires hautes H. 193,6 cm - 4 tablettes

Sans portes

3 636 213 + #1 MG

1 443 €

+ 22,65 €

6 portes battantes

3 636 216 + #1 MG

1 860 €

+ 24,75 €

2 portes coulissantes + 2 portes battantes

3 636 214 + #1 MG

1 827 €

+ 24,75 €

2 portes coulissantes + 2 blocs tiroirs

3 636 215 + #1 MG

1 891 €

+ 26,85 €

ARMOIRES ARMAND - L. 80 CM

Descriptif voir page 63.



Armoires basses H. 73,5 cm - 1 tablette - 2 HC*

2 portes mélamine

2 424 103 + #1 #2 SA

345 €

+ 5,85 €

2 portes verre

2 424 104 + #1 GS SA

495 €

+ 6,00 €



Armoires moyennes H. 113,5 cm - 2 tablettes - 3 HC*

2 portes mélamine

2 424 106 + #1 #2 SA

445 €

+ 8,25 €



Armoires hautes H. 202,1 cm - 4 tablettes - 5 HC*

2 portes mélamine

2 424 111 + #1 #2 SA

645 €

+ 13,50 €

4 portes mélamine

2 424 112 + #1 #2 SA

745 €

+ 13,80 €

4 portes verre

2 424 114 + #1 GS SA

1 110 €

+ 14,40 €

* HC : Hauteur classeur

Nuancier

MÉLAMINE			VERRE
#1 Corps rangements	#2 Portes		Portes
RI	N6	M9	GS



Moka

 Brochure p. 70

Bureaux individuels

PLATEAUX DROITS - P. 80 CM



L. 80 cm
L. 160 cm
L. 180 cm

3 442 500 + #1
3 442 501 + #1
3 442 502 + #1

Réf.	Prix HT	EC
3 442 500 + #1	379 €	+ 4,62 €
3 442 501 + #1	468 €	+ 6,58 €
3 442 502 + #1	503 €	+ 7,14 €

PLATEAU ARQUÉ - P. 97 CM



L. 180 cm


3 442 503 + #1

Réf.	Prix HT	EC
3 442 503 + #1	616 €	+ 7,56 €

Bureaux avec meuble retour porteur

Le retour est positionnable à droite ou à gauche - Porte coulissante intégrée.

PLATEAUX RECTANGULAIRE - P. 160 CM

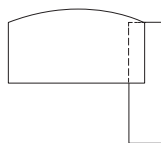


L. 182 cm - Plateau L.160 cm
L. 202 cm - Plateau L.180 cm

3 442 514 + #1 N5
3 442 515 + #1 N5

Réf.	Prix HT	EC
3 442 514 + #1 N5	963 €	+ 11,90 €
3 442 515 + #1 N5	1 004 €	+ 12,32 €

PLATEAU ARQUÉ - P. 177 CM



L. 202 cm - Plateau L. 180 cm

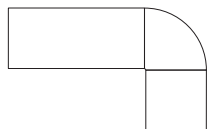
3 442 516 + #1 N5

Réf.	Prix HT	EC
3 442 516 + #1 N5	1 130 €	+ 12,88 €

Bureaux panoramiques

Bureau complété d'un angle 90° et d'un plateau L. 80 cm

PLATEAUX RECTANGULAIRE - P. 160 CM

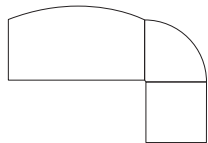


L. 240 cm - Plateau L.160 cm
L. 260 cm - Plateau L.180 cm

3 442 507 + #1
3 442 508 + #1

Réf.	Prix HT	EC
3 442 507 + #1	1 088 €	+ 12,74 €
3 442 508 + #1	1 126 €	+ 13,16 €

PLATEAU ARQUÉ - P. 177 CM



L. 260 cm - Plateau L.180 cm

3 442 509 + #1

Réf.	Prix HT	EC
3 442 509 + #1	1 239 €	+ 13,72 €

Angle de liaison



Plateau d'angle de liaison 90°
Pied tube Ø 60 mm gris aluminium prévoir un pied à partir de 20 kg de charge)

3 442 112 + #1
3 442 370 SB

Réf.	Prix HT	EC
3 442 112 + #1	274 €	+ 1,54 €
3 442 370 SB	40 €	+ 0,26 €

Nuancier

MÉLAMINE

#1 Plateaux / Piétements / Retour / Caisson



RI



N6



M9

Porte coulissante



N5



Pour plus de choix

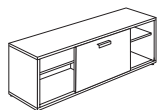
Retrouvez toutes les finitions disponibles de cette gamme dans notre nuancier général p. 136 ou dans eolnet.fr (rubrique MyEOLShop)

**Rangements**

Réf.	Prix HT	EC
------	---------	----

MEUBLE PORTE COULISSANTE

Équipé d'une séparation médiane et de deux demi-tablettes

3 442 510 + #1 N5 **650 €** + 7,20 €**CAISSONS MÉLAMINE MOBILES - L. 42 X P. 55,5 X H. 58,7 CM**

Plumier intégré. Ouverture sélective des tiroirs, extraction à 100%. Fermeture soft closing. Serrure générale. Poignées métal gris aluminium.



2 tiroirs	3 442 512 + #1 SA	374 €	+ 4,20 €
3 tiroirs	3 442 513 + #1 SA	374 €	+ 4,50 €

ARMOIRES ARMAND - L. 80 CM

Descriptif voir page 63.

**Armoires basses H. 73,5 cm - 1 tablette - 2 HC***

2 portes mélamine	2 424 103 + #1 #2 SA	345 €	+ 5,85 €
2 portes verre	2 424 104 + #1 GS SA	495 €	+ 6,00 €

**Armoires moyennes H. 113,5 cm - 2 tablettes - 3 HC***

2 portes mélamine	2 424 106 + #1 #2 SA	445 €	+ 8,25 €
-------------------	----------------------	--------------	----------

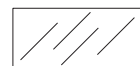
**Armoires hautes H. 202,1 cm - 4 tablettes - 5 HC***

2 portes mélamine	2 424 111 + #1 #2 SA	645 €	+ 13,50 €
4 portes mélamine	2 424 112 + #1 #2 SA	745 €	+ 13,80 €
4 portes verre	2 424 114 + #1 GS SA	1 110 €	+ 14,40 €

* HC : Hauteur classeur

**Rio** Brochure p. 74 **Connectique**
En option - Voir page 133 **Trappe vendue séparément**
À commander obligatoirement - Voir page 133**PLATEAUX MÉLAMINE PRÉPERCÉS
POUR OBTURATEURS OPTIONNELS****PLATEAUX MÉLAMINE DÉCOUPÉS
POUR TRAPPE**

Goulotte incluse

**PLATEAUX
VERRE****Bureaux individuels****P. 80 CM**

		Réf.	Prix HT	EC	Réf.	Prix HT	EC	Réf.	Prix HT	EC
	L. 160 cm	3 665 315 + #1 #2	665 €	+ 4,90 €	3 665 600 + #1 #2	732 €	+ 5,32 €	3 665 318 GS #2	817 €	+ 7,04 €
	L. 180 cm	3 665 316 + #1 #2	715 €	+ 5,32 €	3 665 601 + #1 #2	785 €	+ 5,74 €	3 665 319 GS #2	949 €	+ 7,68 €

P. 100 CM

	L. 200 cm	3 665 317 + #1 #2	779 €	+ 7,42 €	3 665 602 + #1 #2	850 €	+ 7,84 €	3 665 320 GS #2	1 108 €	+ 10,08 €
--	-----------	-------------------	--------------	----------	-------------------	--------------	----------	-----------------	----------------	-----------

Bureaux avec retour porteur

Plateaux mélamine : retour porteur coordonné au plateau - Plateaux verre : retour porteur blanc - Portes altuglas® OA.

P. 165 CM - PLATEAU P. 80 CM

	Retour porteur accès face utilisateur										
	L. 182 cm (Plateau L. 160 cm)	3 665 603 + #1 #2 OA	1 441 €	+ 10,36 €	3 665 606 + #1 #2 OA	1 498 €	+ 10,78 €	3 665 609 GS #2 OA	1 634 €	+ 13,12 €	
	L. 202 cm (Plateau L. 180 cm)	3 665 604 + #1 #2 OA	1 481 €	+ 10,78 €	3 665 607 + #1 #2 OA	1 550 €	+ 11,20 €	3 665 610 GS #2 OA	1 767 €	+ 13,92 €	
	Retour porteur double accès										
	L. 182 cm (Plateau L. 160 cm)	3 665 321 + #1 #2 OA	1 441 €	+ 10,36 €	3 665 612 + #1 #2 OA	1 498 €	+ 10,78 €	3 665 324 GS #2 OA	1 634 €	+ 13,12 €	
	L. 202 cm (Plateau L. 180 cm)	3 665 322 + #1 #2 OA	1 481 €	+ 10,78 €	3 665 613 + #1 #2 OA	1 550 €	+ 11,20 €	3 665 325 GS #2 OA	1 767 €	+ 13,92 €	

P. 165 CM - PLATEAU P. 100 CM

	Retour porteur accès face utilisateur										
	L. 222 cm (Plateau L. 200 cm)	3 665 605 + #1 #2 OA	1 544 €	+ 12,46 €	3 665 608 + #1 #2 OA	1 616 €	+ 13,30 €	3 665 611 GS #2 OA	1 927 €	+ 16,32 €	
	Retour porteur double accès										
	L. 222 cm (Plateau L. 200 cm)	3 665 323 + #1 #2 OA	1 544 €	+ 12,88 €	3 665 614 + #1 #2 OA	1 616 €	+ 13,30 €	3 665 326 GS #2 OA	1 927 €	+ 16,32 €	

Nuancier

MÉLAMINE										MÉTAL				VERRE	ALTUGLAS
#1 Plateaux - Retours porteurs										#2 Piètements				Plateaux	Portes
MG	N5	MK	MA	RI	R2	R3	N6	M9	SO	SA	SC	SG	GS	OA	

Pour plus de choix
Retrouvez toutes les finitions disponibles de cette gamme dans notre nuancier général p. 136 ou dans eolnet.fr (rubrique MyEOLShop)

 **Connectique**
En option - Voir page 133 **Trappe vendue séparément**
À commander obligatoirement - Voir page 133**PLATEAUX MÉLAMINE PRÉPERCÉS
POUR OBTURATEURS OPTIONNELS****PLATEAUX MÉLAMINE DÉCOUPÉS
POUR TRAPPE**
Goulotte incluse**PLATEAUX
VERRE****Bureaux avec retour suspendu**

	Réf.	Prix HT	EC	Réf.	Prix HT	EC	Réf.	Prix HT	EC	
P. 180 CM - PLATEAU P. 80 CM										
	L. 160 cm	3 665 327 + #1 #2	1 021 €	+ 7,28 €	3 665 615 + #1 #2	1 086 €	+ 7,70 €	3 665 330 GS #2	1 323 €	+ 10,24 €
	L. 180 cm	3 665 328 + #1 #2	1 071 €	+ 7,70 €	3 665 616 + #1 #2	1 140 €	+ 8,12 €	3 665 331 GS #2	1 455 €	+ 11,04 €

P. 200 CM - PLATEAU P. 100 CM

	L. 200 cm	3 665 329 + #1 #2	1 132 €	+ 9,66 €	3 665 617 + #1 #2	1 205 €	+ 10,08 €	3 665 332 GS #2	1 613 €	+ 13,44 €
--	-----------	-------------------	---------	----------	-------------------	---------	-----------	-----------------	---------	-----------

Retours**SUSPENDU**

Se fixe à gauche ou à droite des bureaux rectangulaires

	L. 100 x P. 60 cm	3 665 333 + #1 #2	356 €	+ 2,24 €	-	-	-	3 665 334 GS #2	505 €	+ 3,20 €
--	-------------------	-------------------	-------	----------	---	---	---	-----------------	-------	----------

INDÉPENDANT

	L. 100 x P. 60 cm	3 665 335 + #1 #2	492 €	+ 2,86 €	-	-	-	3 665 336 GS #2	684 €	+ 3,38 €
--	-------------------	-------------------	-------	----------	---	---	---	-----------------	-------	----------

**POUR BUREAUX INDÉPENDANTS
OU AVEC RETOUR SUSPENDU****POUR BUREAUX
SUR RETOUR PORTEUR****Voiles de fond métal**

Fixation par inserts métal sous le plateau mélamine ou via une poutre métal fixée aux piétements pour les plateaux verre.

Pour plateau L. 160 cm	3 665 103 + #2	100 €	+ 0,36 €	3 665 337 + #2	94 €	+ 0,30 €
Pour plateau L. 180 cm	3 665 104 + #2	106 €	+ 0,41 €	3 665 103 + #2	100 €	+ 0,36 €
Pour plateau L. 200 cm	3 665 105 + #2	112 €	+ 0,46 €	3 665 104 + #2	106 €	+ 0,41 €

**PLATEAUX
MÉLAMINE NUS****PLATEAUX MÉLAMINE DÉCOUPÉS
POUR TRAPPE**
Goulotte incluse**PLATEAU
VERRE****Tables de réunion****TABLE RECTANGULAIRE**

	L. 200 x P. 100 cm	3 665 317 + #1 #2	779 €	+ 7,42 €	3 665 625 + #1 #2	850 €	+ 7,28 €	3 665 320 GS #2	1 108 €	+ 10,08 €
--	--------------------	-------------------	-------	----------	-------------------	-------	----------	-----------------	---------	-----------

TABLE TONNEAU

	L. 200 x P. 100 cm	3 665 619 + #1 #2	745 €	+ 6,86 €	-	-	-	-	-	-
--	--------------------	-------------------	-------	----------	---	---	---	---	---	---



Robin

 Brochure p. 78

Connectique
En option - Voir page 133

Trappe vendue séparément
À commander obligatoirement - Voir page 133

PLATEAUX PRÉ-PERCÉS POUR OBTURATEURS OPTIONNELS



PLATEAUX DÉCOUPÉS POUR TRAPPE SOFT-CLOSING

Goulotte métallique incluse assortie au coloris du piétement

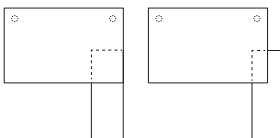


Bureaux individuels

PROFONDEUR 100 CM

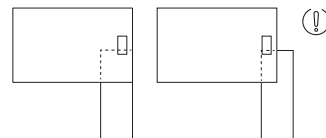
	Réf.	Prix HT	EC	Réf.	Prix HT	EC
L. 160 cm	1 732 114 + #1 #2 MS	800 €	+ 6,02 €	1 732 117 + #1 #2 MS	840 €	+ 6,16 €
L. 180 cm	1 732 115 + #1 #2 MS	810 €	+ 6,58 €	1 732 118 + #1 #2 MS	850 €	+ 6,58 €
L. 200 cm	1 732 116 + #1 #2 MS	820 €	+ 7,14 €	1 732 119 + #1 #2 MS	860 €	+ 7,14 €

PLATEAUX PRÉ-PERCÉS POUR OBTURATEURS OPTIONNELS



PLATEAUX DÉCOUPÉS POUR TRAPPE SOFT-CLOSING

Goulotte métallique incluse assortie au coloris du piétement



Bureaux individuels

avec rangement de proximité

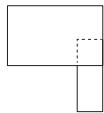
PLATEAU P. 100 CM AVEC MEUBLE BAS PORTEUR

Porte coulissante en mélamine assortie au coloris du plateau. Poignée de la porte en métal assortie au coloris du piétement.

Meuble à positionner aligné ou débordant du plateau (à décider au montage), à gauche ou à droite du bureau

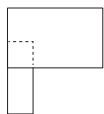
P. 190 cm

Meuble bas à droite



L. 160/177 cm - Plateau 160 cm	1 732 123 + #1 #2 #3	1 535 €	+ 11,06 €	1 732 126 + #1 #2 #3	1 575 €	+ 11,20 €
L. 180/197 cm - Plateau 180 cm	1 732 124 + #1 #2 #3	1 555 €	+ 11,62 €	1 732 127 + #1 #2 #3	1 595 €	+ 11,76 €
L. 200/217 cm - Plateau 200 cm	1 732 125 + #1 #2 #3	1 575 €	+ 12,18 €	1 732 128 + #1 #2 #3	1 615 €	+ 12,32 €

Meuble bas à gauche



L. 160/177 cm - Plateau 160 cm	1 732 129 + #1 #2 #3	1 535 €	+ 11,06 €	1 732 132 + #1 #2 #3	1 575 €	+ 11,20 €
L. 180/197 cm - Plateau 180 cm	1 732 130 + #1 #2 #3	1 555 €	+ 11,62 €	1 732 133 + #1 #2 #3	1 595 €	+ 11,76 €
L. 200/217 cm - Plateau 200 cm	1 732 131 + #1 #2 #3	1 575 €	+ 12,18 €	1 732 134 + #1 #2 #3	1 615 €	+ 12,32 €

OPTION POUR MEUBLE BAS PORTEUR

Tiroir pour dossiers suspendus

Façade mélamine. Ceinture en métal et fond mélamine. Se positionne dans la niche du meuble, à droite ou à gauche. Ouverture par pression.

Dimensions utiles tiroir : L. 52 x H. 26,5 x P. 34 cm



1 732 135 + #4	215 €	+ 1,43 €
----------------	-------	----------

Nuancier

#1 Plateaux / Porte assortie #3 Top / Corps du meuble

MÉLAMINE



#4 Façade tiroir



MÉTAL

#2 Piétement (traverse) / Poignée assortie



HÊTRE MASSIF

Piétement



Pour plus de choix
Retrouvez toutes les finitions disponibles de cette gamme dans notre nuancier général p. 136 ou dans eolnet.fr (rubrique MyEOLShop)

*Mélamine Noir Velours MK sur les surfaces horizontales (plateau bureau et top du rangement) - Mélamine Noir N9 sur les surfaces verticales (Corps du meuble et façades)



Homère Brochure p. 82

Bureau compact plateau pivotant



Conditions tarifaires spécifiques, nous consulter.

Réf.	Prix HT	EC
2 737 010 R3 + #1	415 €	+ 5,60 €

Nuancier

MÉLAMINE #1 Plateau pivotant

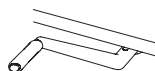
Corps du meuble

R3	MG	MK +15%
----	----	----------------

Axel Brochure p. 86

Connectique En option - Voir page 133 Trappe vendue séparément À commander obligatoirement

RÉGLAGE PAR MANIVELLE



RÉGLAGE PAR SYSTÈME MOTORISÉ



Bureaux individuels

Pieds section rectangulaire (80 x 50 mm)

PROFONDEUR 70 CM

Plateaux pré-perçés pour obturateurs optionnels



	Réf.	Prix HT	EC	Réf.	Prix HT	EC
L. 120 cm	1 532 120 + #1 #2	585 €	+ 5,20 €	1 532 124 + #1 #2	930 €	+ 5,72 €
L. 140 cm	1 532 121 + #1 #2	595 €	+ 5,59 €	1 532 125 + #1 #2	940 €	+ 5,98 €
L. 160 cm	1 532 122 + #1 #2	605 €	+ 5,72 €	1 532 126 + #1 #2	950 €	+ 6,24 €

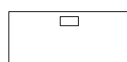
Plateaux avec échancrure



L. 120 cm	1 532 370 + #1 #2	600 €	+ 5,20 €	1 532 128 + #1 #2	945 €	+ 5,59 €
L. 140 cm	1 532 371 + #1 #2	610 €	+ 5,46 €	1 532 129 + #1 #2	955 €	+ 5,98 €
L. 160 cm	1 532 372 + #1 #2	620 €	+ 5,20 €	1 532 130 + #1 #2	965 €	+ 6,24 €

Plateaux découpés pour trappe Soft closing

Goulotte métallique incluse assortie au coloris du piétement.



L. 120 cm	1 532 131 + #1 #2	635 €	+ 5,46 €	1 532 134 + #1 #2	980 €	+ 5,85 €
L. 140 cm	1 532 132 + #1 #2	645 €	+ 5,85 €	1 532 135 + #1 #2	990 €	+ 6,24 €
L. 160 cm	1 532 133 + #1 #2	655 €	+ 5,85 €	1 532 136 + #1 #2	1 000 €	+ 6,63 €

PROFONDEUR 80 CM

Plateaux pré-perçés pour obturateurs optionnels



L. 120 cm	1 532 020 + #1 #2	595 €	+ 5,59 €	1 532 030 + #1 #2	940 €	+ 5,98 €
L. 140 cm	1 532 021 + #1 #2	605 €	+ 5,85 €	1 532 031 + #1 #2	950 €	+ 6,24 €
L. 160 cm	1 532 022 + #1 #2	615 €	+ 7,68 €	1 532 032 + #1 #2	960 €	+ 6,63 €
L. 180 cm	1 532 023 + #1 #2	625 €	+ 7,14 €	1 532 033 + #1 #2	970 €	+ 6,89 €
L. 200 cm ⁽¹⁾	1 532 024 + #1 #2	645 €	+ 5,98 €	1 532 034 + #1 #2	990 €	+ 7,28 €

Plateaux avec échancrure



L. 120 cm	1 532 373 + #1 #2	610 €	+ 5,46 €	1 532 088 + #1 #2	955 €	+ 5,85 €
L. 140 cm	1 532 374 + #1 #2	620 €	+ 5,85 €	1 532 089 + #1 #2	965 €	+ 6,24 €
L. 160 cm	1 532 375 + #1 #2	630 €	+ 7,68 €	1 532 090 + #1 #2	975 €	+ 6,63 €
L. 180 cm	1 532 376 + #1 #2	640 €	+ 12,74 €	1 532 091 + #1 #2	985 €	+ 6,89 €

Plateaux découpés pour trappe Soft closing

Goulotte métallique incluse assortie au coloris du piétement.



L. 120 cm	1 532 157 + #1 #2	645 €	+ 5,85 €	1 532 035 + #1 #2	990 €	+ 6,11 €
L. 140 cm	1 532 158 + #1 #2	655 €	+ 6,24 €	1 532 036 + #1 #2	1 000 €	+ 6,50 €
L. 160 cm	1 532 159 + #1 #2	665 €	+ 6,63 €	1 532 037 + #1 #2	1 010 €	+ 6,89 €
L. 180 cm	1 532 160 + #1 #2	675 €	+ 6,11 €	1 532 038 + #1 #2	1 020 €	+ 7,28 €
L. 200 cm ⁽¹⁾	1 532 271 + #1 #2	695 €	+ 8,48 €	1 532 272 + #1 #2	1 040 €	+ 7,67 €

⁽¹⁾ Le bureau L. 200 cm est proposé sur une structure L. 180 cm.

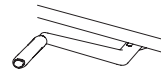
Nuancier

MÉLAMINE #1 Plateaux ép. 25 mm									MÉTAL #2 Piétements		
MG	N5	MK +15%	MA	R2	RI	R3	N6	M9	SO	Z4	SG

Pour plus de choix, Retrouvez toutes les finitions disponibles de cette gamme dans notre nuancier général p. 136 ou dans eolnet.fr (rubrique MyEOLShop)

**Axel** Brochure p. 86 **Connectique**
En option - Voir page 133 **Trappe vendue séparément**
À commander obligatoirement

RÉGLAGE PAR MANIVELLE



RÉGLAGE PAR SYSTÈME MOTORISÉ

**Bureaux individuels (suite)****PROFONDEUR 90 CM**

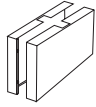
Plateaux pré-perçés pour obturateurs optionnels



Réf.	Prix HT	EC	Réf.	Prix HT	EC
L. 180 cm	1 532 273 + #1 #2	655 € + 7,14 €	1 532 275 + #1 #2	995 €	+ 7,28 €
L. 200 cm	1 532 274 + #1 #2	695 € + 7,84 €	1 532 276 + #1 #2	1 035 €	+ 8,06 €

Options bureaux individuels**Carter métal**

2 parties aimantées à insérer autour des colonnes - 1 carter par pied



H. 47,5 x L. 80 x P.9,5 cm - Vendu à l'unité

1 532 323 + # 190 € + 4,94 €

Lot de 4 roulettes pour bureaux individuels

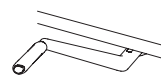
4 roulettes avec frein en ABS coloris noir ø 40mm. Bandage gris. Roulettes tous types de sol. Se fixent sous les embases à la place des vérins. Hauteur minimale avec roulettes H. 68 cm



Lot de 4 roulettes

1 816 103 OF 30 € + 0,05 €

RÉGLAGE PAR MANIVELLE



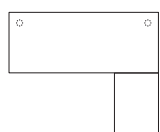
RÉGLAGE PAR SYSTÈME MOTORISÉ

**Bureaux individuels avec retour**

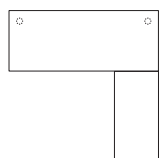
Pieds section carrée (75 x 75 mm). Le plateau retour se monte à droite ou à gauche du plan de travail.

PLATEAU PRINCIPAL PROFONDEUR 80 CM - RETOUR P. 60 CM

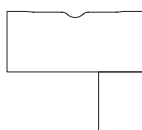
Plateaux pré-perçés pour obturateurs optionnels

**Avec retour 60 x 80 cm**

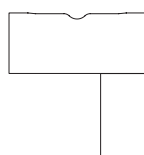
Plateau L.	Réf.	Prix HT	EC
140 cm	1 532 165 + #1 #2	1 685 €	+ 9,49 €
160 cm	1 532 166 + #1 #2	1 695 €	+ 9,88 €
180 cm	1 532 167 + #1 #2	1 705 €	+ 10,14 €
200 cm	1 532 250 + #1 #2	1 785 €	+ 10,92 €

**Avec retour 60 x 120 cm**

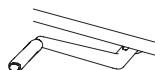
Plateau L.	Réf.	Prix HT	EC
140 cm	1 532 168 + #1 #2	1 695 €	+ 10,01 €
160 cm	1 532 169 + #1 #2	1 705 €	+ 10,40 €
180 cm	1 532 170 + #1 #2	1 715 €	+ 10,66 €
200 cm	1 532 251 + #1 #2	1 795 €	+ 11,31 €

Plateaux avec échancrure**Avec retour 60 x 80 cm**

Plateau L.	Réf.	Prix HT	EC
140 cm	1 532 171 + #1 #2	1 700 €	+ 9,49 €
160 cm	1 532 172 + #1 #2	1 710 €	+ 9,75 €
180 cm	1 532 173 + #1 #2	1 720 €	+ 10,14 €

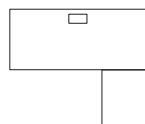
**Avec retour 60 x 120 cm**

Plateau L.	Réf.	Prix HT	EC
140 cm	1 532 174 + #1 #2	1 710 €	+ 10,01 €
160 cm	1 532 175 + #1 #2	1 720 €	+ 10,27 €
180 cm	1 532 176 + #1 #2	1 730 €	+ 10,66 €

 **Connectique**
En option - Voir page 133 **Trappe vendue séparément**
À commander obligatoirement**RÉGLAGE PAR MANIVELLE****RÉGLAGE PAR SYSTÈME MOTORISÉ****Bureaux individuels avec retour**

Plateaux découpés pour trappe Soft closing

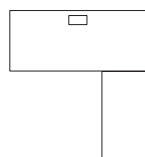
Goulotte métallique incluse assortie au coloris du piétement.



Avec retour 60 x 80 cm

Plateau L. 140 cm
Plateau L. 160 cm
Plateau L. 180 cm
Plateau L. 200 cm

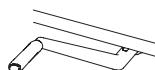
Réf.	Prix HT	EC	Réf.	Prix HT	EC
-	-	-	1 532 277 + #1 #2	1 735 €	+ 9,75 €
-	-	-	1 532 278 + #1 #2	1 745 €	+ 10,14 €
-	-	-	1 532 279 + #1 #2	1 755 €	+ 10,53 €
-	-	-	1 532 280 + #1 #2	1 835 €	+ 11,18 €



Avec retour 60 x 120 cm

Plateau L. 140 cm
Plateau L. 160 cm
Plateau L. 180 cm
Plateau L. 200 cm

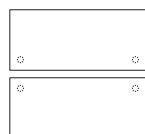
-	-	-	1 532 281 + #1 #2	1 745 €	+ 10,27 €
-	-	-	1 532 282 + #1 #2	1 755 €	+ 10,66 €
-	-	-	1 532 283 + #1 #2	1 765 €	+ 11,05 €
-	-	-	1 532 284 + #1 #2	1 845 €	+ 11,70 €

RÉGLAGE PAR MANIVELLE**RÉGLAGE PAR SYSTÈME MOTORISÉ****Bureaux structure partagée**

Pieds section rectangulaire (80 x 50 mm)

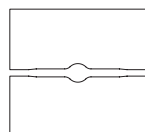
PROFONDEUR 166,5 CM

2 Plateaux P. 80 cm pré-perçés pour obturateurs optionnels

L. 120 cm
L. 140 cm
L. 160 cm
L. 180 cm
L. 200 cm⁽¹⁾

1 532 025 + #1 #2	1 250 €	+ 14,04 €	1 532 039 + #1 #2	1 955 €	+ 12,87 €
1 532 026 + #1 #2	1 270 €	+ 14,69 €	1 532 040 + #1 #2	1 975 €	+ 13,52 €
1 532 027 + #1 #2	1 290 €	+ 15,47 €	1 532 041 + #1 #2	1 995 €	+ 14,17 €
1 532 028 + #1 #2	1 310 €	+ 16,12 €	1 532 042 + #1 #2	2 015 €	+ 14,82 €
1 532 029 + #1 #2	1 350 €	+ 12,87 €	1 532 043 + #1 #2	2 055 €	+ 15,60 €

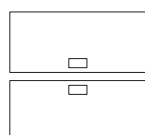
2 Plateaux P. 80 cm avec échancrure.

L. 120 cm
L. 140 cm
L. 160 cm
L. 180 cm

1 532 377 + #1 #2	1 280 €	+ 13,39 €	1 532 092 + #1 #2	1 985 €	+ 12,74 €
1 532 378 + #1 #2	1 300 €	+ 14,04 €	1 532 093 + #1 #2	2 005 €	+ 13,39 €
1 532 379 + #1 #2	1 320 €	+ 14,82 €	1 532 094 + #1 #2	2 025 €	+ 14,17 €
1 532 380 + #1 #2	1 340 €	+ 8,82 €	1 532 095 + #1 #2	2 045 €	+ 14,82 €

2 Plateaux P. 80 cm découpés pour trappe Soft closing

Goulotte métallique incluse pour chaque plateau assortie au coloris du piétement.

L. 120 cm
L. 140 cm
L. 160 cm
L. 180 cm
L. 200 cm⁽¹⁾


1 532 161 + #1 #2	1 350 €	+ 14,69 €	1 532 044 + #1 #2	2 055 €	+ 13,26 €
1 532 162 + #1 #2	1 370 €	+ 15,47 €	1 532 045 + #1 #2	2 075 €	+ 14,04 €
1 532 163 + #1 #2	1 390 €	+ 16,25 €	1 532 046 + #1 #2	2 095 €	+ 14,82 €
1 532 164 + #1 #2	1 410 €	+ 13,26 €	1 532 047 + #1 #2	2 115 €	+ 15,60 €
1 532 285 + #1 #2	1 450 €	+ 16,25 €	1 532 286 + #1 #2	2 155 €	+ 16,25 €

⁽¹⁾ Le bureau L. 200 cm est proposé sur une structure L. 180 cm.**Nuancier****MÉLAMINE**

#1 Plateaux ép. 25 mm

**MÉTAL**

#2 Piétements



Pour plus de choix,
Retrouvez toutes les
finitions disponibles de
cette gamme dans notre nuancier
général p. 136 ou dans eolnet.fr
(rubrique **MyEOLShop**)



Axel Brochure p. 86


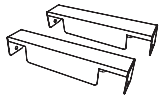
Connectique
En option - Voir page 133

Trappe vendue séparément
À commander obligatoirement

Options bureaux structure partagée

Lot de 2 écarteurs (version motorisée)

Permet de maintenir un espace entre 2 bureaux pour éviter le coincement des doigts à la montée et à la descente du plan de travail.



Lot de 2 écarteurs

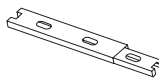
1 532 114 + #

60 €

+ 1,46 €

Capot grande capacité

Hauteur totale de la goulotte avec capot H. 115 cm. A positionner sur la goulotte à la place du capot coulissant.



Capot grande capacité

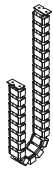
1 532 230 + #

75 €

+ 0,33 €

Montée de câbles souple (vendue à l'unité)

En ABS. Se fixe entre la goulotte et le plateau.



Montée de câbles (vendue à l'unité)

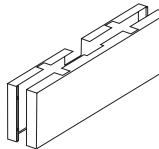
1 532 232 + #

55 €

+ 0,90 €

Carter métal

2 parties aimantées à insérer autour des colonnes - 1 carter par côté



H. 47,5 x L. 166 x P. 9,5 cm - Vendu à l'unité

1 532 246 + #

315 €

+ 2,51 €

Panneaux écrans tissu pour bureaux structure partagée

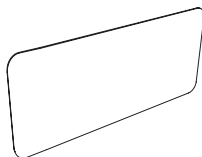
Panneaux compatibles uniquement avec les structures partagées AXEL.

Les panneaux ne peuvent pas recevoir de rail avec accessoires.

ACOUSTIQUES

Panneau punaisable ép. 47 mm - Pincettes de fixation à commander séparément.

Panneaux écrans



L. 120 x H. 70 cm

1 532 007 + #3

395 €

415 €

545 €

+ 1,62 €

L. 140 x H. 70 cm

1 532 008 + #3

415 €

435 €

565 €

+ 1,78 €

L. 160 x H. 70 cm

1 532 009 + #3

435 €

455 €

585 €

+ 1,94 €

L. 180 x H. 70 cm

1 532 010 + #3

455 €

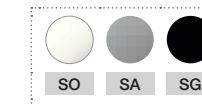

475 €

605 €

+ 0,14 €

Pincettes de fixation

Pincettes en métal époxy pour panneaux écrans tissu acoustiques H. 70 cm.



Lot de 2 pincettes

1 532 016 + #

60 €

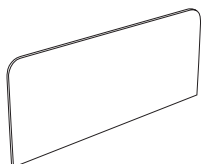
+ 8,48 €

NON ACOUSTIQUES

Panneaux ép. 25 mm - Pincettes de fixation incluses avec la structure partagée AXEL.

2 coins arrondis en partie supérieure uniquement.

Panneaux écrans



L. 120 x H. 70 cm

1 532 241 + #3

305 €

325 €

455 €

+ 2,93 €

L. 140 x H. 70 cm

1 532 242 + #3

325 €

345 €

475 €

+ 3,36 €

L. 160 x H. 70 cm

1 532 243 + #3

345 €

365 €

495 €

+ 3,77 €

L. 180 x H. 70 cm

1 532 244 + #3

365 €

385 €

515 €

+ 0,20 €



RÉGLAGE PAR SYSTÈME MOTORISÉ

**Tables de réunion**

Pieds section carrée (75 x 75 mm)

TABLES RECTANGULAIRES**P. 100 cm - Plateaux pré-perçés pour obturateurs optionnels avec connection directe**

Possibilité d'ajouter 1 goulotte double L. 110 cm (réf. 1 067 388)

Réf.	Prix HT	EC
------	---------	----

6-8		L. 200 cm	1 532 381 + #1 #2	1 145 €	+ 8,82 €
-----	--	-----------	-------------------	----------------	----------

P. 120 cm - Plateaux pré-perçés pour obturateurs optionnels avec connection directe

Possibilité d'ajouter 2 goulottes doubles L. 70 cm (réf. 3 711 022)

8-10		L. 240 cm	1 532 383 + #1 #2	1 725 €	+ 12,87 €
------	--	-----------	-------------------	----------------	-----------

TABLES CARRÉES**Plateaux pré-perçés pour obturateurs optionnels avec connection directe**

Possibilité d'ajouter 1 goulotte double L. 50 cm (réf. 2 370 267)

4-6		L. 140 x P. 140 cm	1 532 385 + #1 #2	1 995 €	+ 11,44 €
		L. 160 x P. 160 cm	1 532 389 + #1 #2	2 045 €	+ 12,87 €

Plateaux découpés pour trappe Soft closing double accès

Goulotte métallique double incluse assortie au coloris du piétement.


4-6		L. 140 x P. 140 cm	1 532 387 + #1 #2	2 065 €	+ 11,70 €
		L. 160 x P. 160 cm	1 532 391 + #1 #2	2 115 €	+ 13,00 €

Nuancier**MÉLAMINE**

#1 Plateaux ép. 25 mm

**MÉTAL**

#2 Piétements



Pour plus de choix, Retrouvez toutes les finitions disponibles de cette gamme dans notre nuancier général p. 136 ou dans eolnet.fr (rubrique MyEOLShop)

TISSU

#3 Panneaux écrans

Cat. A

Cat. B

Cat. D



Bondai

B5

Step / Step mélange Chili

Fenice

Connectique
En option - Voir page 133Trappe vendue séparément
À commander obligatoirement

RÉGLAGE PAR SYSTÈME MOTORISÉ



Bureaux individuels

Pieds section carrée (70 x 70 mm)

P. 80 CM - PLATEAUX ÉP. 19 MM

Plateaux nus



Réf.	Prix HT	EC
L. 120 cm 1 816 001 + #1 #2	725 €	+ 5,33 €
L. 140 cm 1 816 002 + #1 #2	735 €	+ 5,46 €
L. 160 cm 1 816 003 + #1 #2	745 €	+ 5,85 €

P. 80 CM - PLATEAUX ÉP. 25 MM

Plateaux pré-perçés pour obturateurs optionnels



L. 120 cm 1 816 019 + #1 #2	755 €	+ 5,59 €
L. 140 cm 1 816 020 + #1 #2	765 €	+ 5,98 €
L. 160 cm 1 816 021 + #1 #2	775 €	+ 6,24 €
L. 180 cm 1 816 022 + #1 #2	785 €	+ 6,63 €

Plateaux avec échancrure



L. 120 cm 1 816 023 + #1 #2	770 €	+ 5,59 €
L. 140 cm 1 816 024 + #1 #2	780 €	+ 5,85 €
L. 160 cm 1 816 025 + #1 #2	790 €	+ 6,24 €
L. 180 cm 1 816 026 + #1 #2	800 €	+ 6,63 €

Plateaux découpés pour trappe Soft closing (⚠)

Goulotte métallique incluse assortie au coloris du piétement.



L. 120 cm 1 816 027 + #1 #2	805 €	+ 5,85 €
L. 140 cm 1 816 028 + #1 #2	815 €	+ 6,24 €
L. 160 cm 1 816 029 + #1 #2	825 €	+ 6,63 €
L. 180 cm 1 816 030 + #1 #2	835 €	+ 7,02 €

Option

LOT DE 4 ROULETTES POUR BUREAUX INDIVIDUELS

4 roulettes avec frein en ABS coloris noir ø 40 mm bandage gris. Roulettes tous types de sol.

Se fixent sous les embases à la place des vérins. Hauteur mini avec roulettes H.74,5 cm



Lot de 4 roulettes	1 816 103 OF	30 €	+ 0,05 €
--------------------	--------------	------	----------

Nuancier

MÉLAMINE										MÉTAL		
#1 Plateaux ép. 19* ou 25 mm										#2 Piétements		
MG	N5	MK	MA	R2	RI	R3	N6	M9	SO	Z4	SG	

Pour plus de choix, Retrouvez toutes les finitions disponibles de cette gamme dans notre nuancier général p. 136 ou dans eolnet.fr (rubrique MyEOLShop)

* Les plateaux ép. 19 mm sont disponibles avec les finitions RI et MG uniquement

 **Connectique**
En option - Voir page 133 **Trappe vendue séparément**
À commander obligatoirement**PLATEAUX NUS****PLATEAUX PRÉ-PERCÉS POUR OBTURATEURS OPTIONNELS****Bureaux individuels****PROFONDEUR 60 CM**

	Réf.	Prix HT	EC	Réf.	Prix HT	EC
L. 120 cm	1 732 218 + #1 #2 MS	665 €	+ 3,22 €	-	-	-
L. 140 cm	-	-	-	1 732 219 + #1 #2 MS	675 €	+ 3,64 €
L. 160 cm	-	-	-	1 732 220 + #1 #2 MS	685 €	+ 3,92 €

PLATEAUX PRÉ-PERCÉS POUR OBTURATEURS OPTIONNELS**PLATEAUX AVEC ÉCHANCRURE****PLATEAUX DÉCOUPÉS POUR TRAPPE SOFT-CLOSING⁽¹⁾****PROFONDEUR 80 CM**

	Réf.	Prix HT	EC	Réf.	Prix HT	EC	Réf.	Prix HT	EC
L. 120 cm	1 732 100 + #1 #2 MS	675 €	+ 3,92 €	1 732 105 + #1 #2 MS	690 €	+ 3,92 €	1 732 109 + #1 #2 MS	725 €	+ 4,20 €
L. 140 cm	1 732 101 + #1 #2 MS	685 €	+ 4,34 €	1 732 106 + #1 #2 MS	700 €	+ 4,34 €	1 732 110 + #1 #2 MS	735 €	+ 4,62 €
L. 160 cm	1 732 102 + #1 #2 MS	695 €	+ 4,76 €	1 732 107 + #1 #2 MS	710 €	+ 4,76 €	1 732 111 + #1 #2 MS	745 €	+ 5,18 €
L. 180 cm	1 732 103 + #1 #2 MS	705 €	+ 5,18 €	1 732 108 + #1 #2 MS	720 €	+ 5,18 €	1 732 112 + #1 #2 MS	755 €	+ 5,60 €
L. 200 cm	1 732 104 + #1 #2 MS	715 €	+ 5,60 €	-	-	-	1 732 113 + #1 #2 MS	765 €	+ 6,02 €

PLATEAUX PRÉ-PERCÉS POUR OBTURATEURS OPTIONNELS**PLATEAUX DÉCOUPÉS POUR TRAPPE SOFT-CLOSING⁽¹⁾****PROFONDEUR 100 CM**

	Réf.	Prix HT	EC	Réf.	Prix HT	EC
L. 160 cm	1 732 114 + #1 #2 MS	800 €	+ 6,02 €	1 732 117 + #1 #2 MS	840 €	+ 6,16 €
L. 180 cm	1 732 115 + #1 #2 MS	810 €	+ 6,58 €	1 732 118 + #1 #2 MS	850 €	+ 6,58 €
L. 200 cm	1 732 116 + #1 #2 MS	820 €	+ 7,14 €	1 732 119 + #1 #2 MS	860 €	+ 7,14 €

Retours

Réf.	Prix HT	EC
------	---------	----

PLANS RETOURS P. 60 CM SUR PIED ARCHE

Se fixent à droite ou à gauche du plateau principal

	L. 80 x P. 60 cm	1 732 120 + #1 #2 MS	400 €	+ 1,96 €
	L. 120 x P. 60 cm	1 732 121 + #1 #2 MS	410 €	+ 2,52 €

⁽¹⁾ Goulotte métallique incluse assortie au coloris du piétement**Nuancier**

MÉLAMINE				MÉTAL		HÊTRE MASSIF
#1 Plateaux ép. 25 mm				#2 Piétement (traverse)		Piétement
MG	N5	MK	RI	SO	SG	MS

Pour plus de choix,
Retrouvez toutes les finitions disponibles de cette gamme dans notre nuancier général p. 136 ou dans eolnet.fr (rubrique MyEOLShop)



Robin

 Brochure p. 96

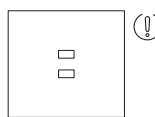
Connectique
En option - Voir page 133

Trappe vendue séparément
À commander obligatoirement

PLATEAUX PRÉ-PERCÉS POUR OBTURATEURS OPTIONNELS



PLATEAUX DÉCOUPÉS POUR TRAPPE SOFT-CLOSING⁽¹⁾



Bureaux structure partagée

Réf.	Prix HT	EC	Réf.	Prix HT	EC
------	---------	----	------	---------	----

PROFONDEUR 142 CM

MONOPLATEAUX

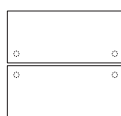
Départ (2 pieds d'extrémité en bois)

L. 120 cm	1 732 136 + #1 #2 MS	870 €	+ 6,58 €	1 732 139 + #1 #2 MS	940 €	+ 6,86 €
L. 140 cm	1 732 137 + #1 #2 MS	890 €	+ 7,42 €	1 732 140 + #1 #2 MS	960 €	+ 7,70 €
L. 160 cm	1 732 138 + #1 #2 MS	910 €	+ 8,12 €	1 732 141 + #1 #2 MS	980 €	+ 8,54 €

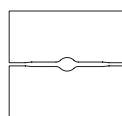
Suivant (1 pied intermédiaire en bois)

L. 120 cm	1 732 142 + #1 #2 MS	610 €	+ 5,60 €	1 732 145 + #1 #2 MS	680 €	+ 5,88 €
L. 140 cm	1 732 143 + #1 #2 MS	630 €	+ 6,30 €	1 732 146 + #1 #2 MS	700 €	+ 6,72 €
L. 160 cm	1 732 144 + #1 #2 MS	650 €	+ 7,00 €	1 732 147 + #1 #2 MS	720 €	+ 7,42 €

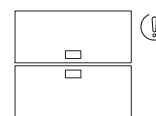
PLATEAUX PRÉ-PERCÉS POUR OBTURATEURS OPTIONNELS



PLATEAUX AVEC ÉCHANCRURE



PLATEAUX DÉCOUPÉS POUR TRAPPE SOFT-CLOSING⁽¹⁾



Réf.	Prix HT	EC	Réf.	Prix HT	EC	Réf.	Prix HT	EC
------	---------	----	------	---------	----	------	---------	----

2 PLATEAUX P. 70 CM

Départ (2 pieds d'extrémité en bois)

L. 120 cm	1 732 148 + #1 #2 MS	915 €	+ 6,58 €	1 732 152 + #1 #2 MS	945 €	+ 6,58 €	1 732 155 + #1 #2 MS	985 €	+ 6,86 €
L. 140 cm	1 732 149 + #1 #2 MS	935 €	+ 7,28 €	1 732 153 + #1 #2 MS	965 €	+ 7,28 €	1 732 156 + #1 #2 MS	1 005 €	+ 7,70 €
L. 160 cm	1 732 150 + #1 #2 MS	955 €	+ 7,98 €	1 732 154 + #1 #2 MS	985 €	+ 7,98 €	1 732 157 + #1 #2 MS	1 025 €	+ 8,54 €

Suivant (1 pied intermédiaire en bois)


L. 120 cm	1 732 158 + #1 #2 MS	660 €	+ 5,46 €	1 732 162 + #1 #2 MS	690 €	+ 5,46 €	1 732 165 + #1 #2 MS	730 €	+ 5,74 €
L. 140 cm	1 732 159 + #1 #2 MS	680 €	+ 6,30 €	1 732 163 + #1 #2 MS	710 €	+ 6,16 €	1 732 166 + #1 #2 MS	750 €	+ 6,58 €
L. 160 cm	1 732 160 + #1 #2 MS	700 €	+ 7,00 €	1 732 164 + #1 #2 MS	730 €	+ 6,86 €	1 732 167 + #1 #2 MS	770 €	+ 7,42 €

⁽¹⁾ Goulotte double métallique incluse assortie au coloris du piétement

Nuancier

MÉLAMINE

#1 Plateaux ép. 25 mm



MÉTAL

#2 Piétement (traverse)

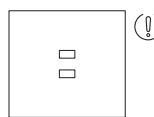


HÊTRE MASSIF

Piétement



Pour plus de choix,
Retrouvez toutes les
finitions disponibles de
cette gamme dans notre nuancier
général p. 136 ou dans eolnet.fr
(rubrique **MyEOLShop**)

**PLATEAUX PRÉ-PERCÉS
POUR OBTURATEURS OPTIONNELS****PLATEAUX DÉCOUPÉS
POUR TRAPPE SOFT-CLOSING⁽¹⁾****Bureaux structure partagée**

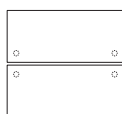
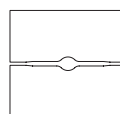
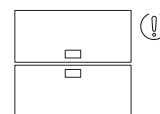
Réf.	Prix HT	EC	Réf.	Prix HT	EC
------	---------	----	------	---------	----

PROFONDEUR 165 CM**MONOPLATEAUX****Départ (2 pieds d'extrémité en bois)**

L. 120 cm	1 732 168 + #1 #2 MS	955 €	+ 7,42 €	1 732 172 + #1 #2 MS	1 025 €	+ 7,84 €
L. 140 cm	1 732 169 + #1 #2 MS	975 €	+ 8,26 €	1 732 173 + #1 #2 MS	1 045 €	+ 8,68 €
L. 160 cm	1 732 170 + #1 #2 MS	995 €	+ 9,10 €	1 732 174 + #1 #2 MS	1 065 €	+ 9,66 €
L. 180 cm	1 732 171 + #1 #2 MS	1 015 €	+ 9,94 €	1 732 175 + #1 #2 MS	1 085 €	+ 10,64 €

Suivant (1 pied intermédiaire en bois)

L. 120 cm	1 732 176 + #1 #2 MS	685 €	+ 6,30 €	1 732 180 + #1 #2 MS	755 €	+ 6,72 €
L. 140 cm	1 732 177 + #1 #2 MS	705 €	+ 7,14 €	1 732 181 + #1 #2 MS	775 €	+ 7,56 €
L. 160 cm	1 732 178 + #1 #2 MS	725 €	+ 7,98 €	1 732 182 + #1 #2 MS	795 €	+ 8,54 €
L. 180 cm	1 732 179 + #1 #2 MS	745 €	+ 8,82 €	1 732 183 + #1 #2 MS	815 €	+ 9,38 €

**PLATEAUX PRÉ-PERCÉS
POUR OBTURATEURS OPTIONNELS****PLATEAUX AVEC
ÉCHANCRURE****PLATEAUX DÉCOUPÉS
POUR TRAPPE SOFT-CLOSING⁽¹⁾**

Réf.	Prix HT	EC	Réf.	Prix HT	EC	Réf.	Prix HT	EC
------	---------	----	------	---------	----	------	---------	----

2 PLATEAUX P. 80 CM**Départ (2 pieds d'extrémité en bois)**

L. 120 cm	1 732 184 + #1 #2 MS	1 005 €	+ 7,28 €	1 732 189 + #1 #2 MS	1 035 €	+ 7,28 €	1 732 193 + #1 #2 MS	1 075 €	+ 7,70 €
L. 140 cm	1 732 185 + #1 #2 MS	1 025 €	+ 8,12 €	1 732 190 + #1 #2 MS	1 055 €	+ 7,98 €	1 732 194 + #1 #2 MS	1 095 €	+ 8,54 €
L. 160 cm	1 732 186 + #1 #2 MS	1 045 €	+ 8,96 €	1 732 191 + #1 #2 MS	1 075 €	+ 8,82 €	1 732 195 + #1 #2 MS	1 115 €	+ 9,52 €
L. 180 cm	1 732 187 + #1 #2 MS	1 065 €	+ 9,66 €	1 732 192 + #1 #2 MS	1 095 €	+ 9,66 €	1 732 196 + #1 #2 MS	1 135 €	+ 10,36 €
L. 200 cm	1 732 188 + #1 #2 MS	1 085 €	+ 10,64 €	-	-	-	1 732 197 + #1 #2 MS	1 155 €	+ 11,06 €

Suivant (1 pied intermédiaire en bois)

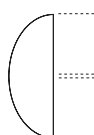
L. 120 cm	1 732 198 + #1 #2 MS	740 €	+ 6,16 €	1 732 203 + #1 #2 MS	770 €	+ 6,02 €	1 732 207 + #1 #2 MS	810 €	+ 6,44 €
L. 140 cm	1 732 199 + #1 #2 MS	760 €	+ 7,00 €	1 732 204 + #1 #2 MS	790 €	+ 6,86 €	1 732 208 + #1 #2 MS	830 €	+ 7,42 €
L. 160 cm	1 732 200 + #1 #2 MS	780 €	+ 7,70 €	1 732 205 + #1 #2 MS	810 €	+ 7,70 €	1 732 209 + #1 #2 MS	850 €	+ 8,26 €
L. 180 cm	1 732 201 + #1 #2 MS	800 €	+ 8,54 €	1 732 206 + #1 #2 MS	830 €	+ 8,54 €	1 732 210 + #1 #2 MS	870 €	+ 9,24 €
L. 200 cm	1 732 202 + #1 #2 MS	820 €	+ 9,38 €	-	-	-	1 732 211 + #1 #2 MS	890 €	+ 9,94 €

Extensions

Réf.	Prix HT	EC
------	---------	----

Plans demi-lune

Se positionnent en bout des bureaux structure partagée P. 142 et 165 cm. Repose sur un pied bois.
Coloris MG et RI en stock uniquement. Autres coloris sur délai.



L. 142 x P. 60 cm	1 732 212 + #1 #2 MS	435 €	+ 2,24 €
L. 165 x P. 60 cm	1 732 214 + #1 #2 MS	445 €	+ 2,24 €

⁽¹⁾ Goulotte double métallique incluse assortie au coloris du piétement



Conect

 Brochure p. 100

Connectique
En option - Voir page 133

Trappe vendue séparément
À commander obligatoirement

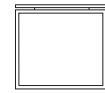
PIÈTEMENT ARCHE FIXE



PIÈTEMENT ARCHE RH ⁽¹⁾



PIÈTEMENT BOUCLE FIXE



Bureaux individuels

PROFONDEUR 60 CM

Plateaux nus

		Réf.	Prix HT	EC	Réf.	Prix HT	EC	Réf.	Prix HT	EC
	L. 80 cm	1 171 128 + #1 #2	425 €	+ 2,60 €	1 171 267 + #1 #2	520 €	+ 2,86 €	1 171 191 + #1 #2	505 €	+ 2,99 €
	L. 120 cm	1 171 129 + #1 #2	435 €	+ 3,25 €	1 171 268 + #1 #2	530 €	+ 3,51 €	1 171 192 + #1 #2	515 €	+ 3,64 €

Plateaux pré-perçés pour obturateurs optionnels

	L. 140 cm	1 172 602 + #1 #2	445 €	+ 3,78 €	1 172 606 + #1 #2	540 €	+ 3,77 €	1 172 604 + #1 #2	525 €	+ 3,90 €
	L. 160 cm	1 172 603 + #1 #2	455 €	+ 4,06 €	1 172 607 + #1 #2	550 €	+ 4,96 €	1 172 605 + #1 #2	535 €	+ 4,16 €

PROFONDEUR 70 CM

Plateaux pré-perçés pour obturateurs optionnels

	L. 120 cm	1 172 474 + #1 #2	440 €	+ 4,32 €	1 172 499 + #1 #2	535 €	+ 3,77 €	1 172 495 + #1 #2	520 €	+ 4,03 €
	L. 140 cm	1 172 475 + #1 #2	450 €	+ 4,20 €	1 172 500 + #1 #2	545 €	+ 5,12 €	1 172 496 + #1 #2	530 €	+ 4,29 €
	L. 160 cm	1 172 476 + #1 #2	460 €	+ 4,48 €	1 172 501 + #1 #2	555 €	+ 4,76 €	1 172 497 + #1 #2	540 €	+ 5,04 €

Plateaux avec échancrure.

	L. 120 cm	1 172 486 + #1 #2	455 €	+ 4,32 €	1 172 506 + #1 #2	550 €	+ 3,77 €	1 172 503 + #1 #2	535 €	+ 3,90 €
	L. 140 cm	1 172 487 + #1 #2	465 €	+ 4,06 €	1 172 507 + #1 #2	560 €	+ 4,96 €	1 172 504 + #1 #2	545 €	+ 4,29 €
	L. 160 cm	1 172 488 + #1 #2	475 €	+ 4,48 €	1 172 508 + #1 #2	570 €	+ 4,76 €	1 172 505 + #1 #2	555 €	+ 4,90 €

Plateaux découpés pour trappe Soft-closing ⁽¹⁾

Goulotte métallique incluse assortie au coloris du piétement

	L. 120 cm	1 173 297 + #1 #2	490 €	+ 3,77 €	1 173 309 + #1 #2	585 €	+ 3,90 €	1 173 306 + #1 #2	570 €	+ 4,16 €
	L. 140 cm	1 173 298 + #1 #2	500 €	+ 5,12 €	1 173 310 + #1 #2	595 €	+ 4,42 €	1 173 307 + #1 #2	580 €	+ 4,55 €
	L. 160 cm	1 173 299 + #1 #2	510 €	+ 4,90 €	1 173 311 + #1 #2	605 €	+ 4,68 €	1 173 308 + #1 #2	590 €	+ 4,94 €

PROFONDEUR 80 CM

Plateaux pré-perçés pour obturateurs optionnels

	L. 80 cm	1 171 001 + #1 #2	435 €	+ 3,12 €	1 171 261 + #1 #2	530 €	+ 3,38 €	1 171 195 + #1 #2	515 €	+ 3,64 €
	L. 120 cm	1 171 002 + #1 #2	445 €	+ 4,20 €	1 171 262 + #1 #2	540 €	+ 5,12 €	1 171 196 + #1 #2	525 €	+ 4,42 €
	L. 140 cm	1 171 003 + #1 #2	455 €	+ 4,62 €	1 171 263 + #1 #2	550 €	+ 4,76 €	1 171 197 + #1 #2	535 €	+ 5,92 €
	L. 160 cm	1 171 004 + #1 #2	465 €	+ 4,90 €	1 171 264 + #1 #2	560 €	+ 5,18 €	1 171 198 + #1 #2	545 €	+ 5,46 €
	L. 180 cm	1 171 005 + #1 #2	475 €	+ 5,32 €	1 171 265 + #1 #2	570 €	+ 5,60 €	1 171 199 + #1 #2	555 €	+ 5,88 €
	L. 200 cm	1 171 825 + #1 #2	485 €	+ 5,74 €	1 171 266 + #1 #2	580 €	+ 6,02 €	1 171 188 + #1 #2	565 €	+ 6,30 €

Plateaux avec échancrure

	L. 120 cm	1 172 341 + #1 #2	460 €	+ 4,06 €	1 172 563 + #1 #2	555 €	+ 4,96 €	1 172 370 + #1 #2	540 €	+ 4,29 €
	L. 140 cm	1 172 342 + #1 #2	470 €	+ 4,48 €	1 172 564 + #1 #2	565 €	+ 4,76 €	1 172 371 + #1 #2	550 €	+ 5,76 €
	L. 160 cm	1 172 343 + #1 #2	480 €	+ 4,90 €	1 172 565 + #1 #2	575 €	+ 5,18 €	1 172 372 + #1 #2	560 €	+ 5,46 €
	L. 180 cm	1 172 344 + #1 #2	490 €	+ 5,32 €	1 172 566 + #1 #2	585 €	+ 5,60 €	1 172 373 + #1 #2	570 €	+ 5,88 €

Plateaux découpés pour trappe Soft-closing ⁽¹⁾

Goulotte métallique incluse assortie au coloris du piétement.

	L. 120 cm	1 173 873 + #1 #2	495 €	+ 4,96 €	1 173 293 + #1 #2	590 €	+ 4,29 €	1 173 342 + #1 #2	575 €	+ 4,55 €
	L. 140 cm	1 173 874 + #1 #2	505 €	+ 4,90 €	1 173 294 + #1 #2	600 €	+ 5,92 €	1 173 343 + #1 #2	585 €	+ 5,07 €
	L. 160 cm	1 173 875 + #1 #2	515 €	+ 5,32 €	1 173 295 + #1 #2	610 €	+ 5,60 €	1 173 344 + #1 #2	595 €	+ 6,72 €
	L. 180 cm	1 173 876 + #1 #2	525 €	+ 5,74 €	1 173 296 + #1 #2	620 €	+ 6,02 €	1 173 345 + #1 #2	605 €	+ 6,30 €
	L. 200 cm	1 173 360 + #1 #2	535 €	+ 6,16 €	1 173 362 + #1 #2	630 €	+ 6,44 €	1 173 375 + #1 #2	615 €	+ 6,72 €

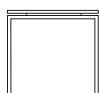
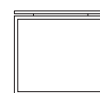
⁽¹⁾ RH : Réglable en hauteur

Nuancier

MÉLAMINE										MÉTAL					
#1 Plateaux ép. 25 mm										#2 Piétements / Caisson porteur					

Pour plus de choix,
Retrouvez toutes les finitions disponibles de cette gamme dans notre nuancier général p. 136 ou dans eolnet.fr (rubrique MyEOLShop)

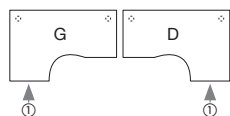
* MK Noir velours sur les surfaces horizontales (Plateaux et tops du rangement) - **N9 Noir sur les surfaces verticales (Corps et portes du rangement)

 **Connectique**
En option - Voir page 133 **Trappe vendue séparément**
À commander obligatoirement**PIÉTEMENT ARCHE FIXE****PIÉTEMENT ARCHE RH ⁽¹⁾****PIÉTEMENT BOUCLE FIXE****Bureaux compacts asymétriques 90°
- P. 80/120 x retour 60 cm**

PIÉTEMENT ARCHE FIXE			PIÉTEMENT ARCHE RH ⁽¹⁾			PIÉTEMENT BOUCLE FIXE		
Réf.	Prix HT	EC	Réf.	Prix HT	EC	Réf.	Prix HT	EC

PROFONDEUR 80 CM

Plateaux pré-percés pour obturateurs optionnels

**L. 160 cm**

Retour à gauche

1 171 053 + #1 #2

595 € + 5,74 €

1 171 417 + #1 #2

690 € + 6,02 €

1 171 567 + #1 #2

675 € + 6,44 €

Retour à droite

1 171 054 + #1 #2

595 € + 5,74 €

1 171 418 + #1 #2

690 € + 6,02 €

1 171 568 + #1 #2

675 € + 6,44 €**L. 180 cm**

Retour à gauche

1 171 156 + #1 #2

605 € + 6,16 €

1 171 419 + #1 #2

700 € + 6,44 €

1 171 569 + #1 #2

685 € + 6,86 €

Retour à droite

1 171 157 + #1 #2

605 € + 6,16 €

1 171 420 + #1 #2

700 € + 6,44 €

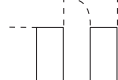
1 171 570 + #1 #2

685 € + 6,86 €

① Pied tube de renfort à ajouter selon configuration, voir p. 45.

Retours et extensions

Se positionnent à droite ou à gauche des bureaux rectangulaires et sur le retour des bureaux compacts asymétriques

Retours sur piétement arche P. 60 cm**L. 80 cm**

1 171 061 + #1 #2

350 € + 1,96 €

1 171 383 + #1 #2

410 € + 2,10 €

1 171 595 + #1 #2

400 € + 2,56 €**L. 120 cm**

1 171 175 + #1 #2

360 € + 2,52 €

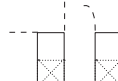
1 171 384 + #1 #2

420 € + 2,66 €

1 171 596 + #1 #2

410 € + 2,80 €**Retours sur caisson porteur P. 60 cm**

Caisson métallique L. 42 cm - 3 tiroirs dont 1 DS*

**L. 80 cm**

1 171 111 + #1 #2

645 € + 5,46 €

-

-

-

-

L. 120 cm

1 171 113 + #1 #2

655 € + 5,98 €

-

-

-

-

Plan demi-lune L. 80 x P. 40 cm

Se positionne en bout des bureaux individuels P. 80 cm. Repose sur 1 pied carré 60 x 60 mm

**Pied fixe**

1 171 178 + #1 #2

225 € + 1,12 €**Pied réglable**

1 171 180 + #1 #2


260 € + 1,12 €**ACCÈS PORTES COULISSANTES
FACE UTILISATEUR****ACCÈS PORTES COULISSANTES
DOUBLE FACE****Bureaux avec rangement de proximité**

ACCÈS PORTES COULISSANTES FACE UTILISATEUR			ACCÈS PORTES COULISSANTES DOUBLE FACE		
Réf.	Prix HT	EC	Réf.	Prix HT	EC

PLATEAU P. 80 CM - PIÉTEMENT ARCHE FIXE AVEC RANGEMENT HAUTEUR BUREAU - P. 165 CM.

Top du rangement assorti au plateau. Poignée assortie au piétement - Possibilité d'ajouter une réhausse vendue séparément.

Plateaux pré-percés pour obturateurs optionnels



L. 183 - Plateau 140 cm

1 171 234 + #1 #2 #3

1 285 € + 13,30 €

1 171 240 + #1 #2 #3

1 325 € + 14,00 €

L. 203 - Plateau 160 cm

1 171 235 + #1 #2 #3

1 295 € + 14,42 €

1 171 241 + #1 #2 #3

1 335 € + 14,42 €

L. 223 - Plateau 180 cm

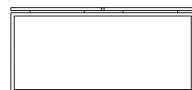
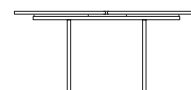
1 171 236 + #1 #2 #3

1 305 € + 14,84 €

1 171 242 + #1 #2 #3

1 345 € + 14,84 €


Disponibles uniquement en MG / RI / R3 / Noir (MK-N9). Autres coloris, nous consulter

**PIÉTEMENT ARCHE FIXE
DÉPART****PIÉTEMENT BOUCLE FIXE
DÉPART****PIÉTEMENT INTERMÉDIAIRE
SUIVANT****Bureaux structure partagée**

PIÉTEMENT ARCHE FIXE DÉPART			PIÉTEMENT BOUCLE FIXE DÉPART			PIÉTEMENT INTERMÉDIAIRE SUIVANT		
Réf.	Prix HT	EC	Réf.	Prix HT	EC	Réf.	Prix HT	EC

P. 142 CM**MONOPLATEAUX**

Plateaux pré-percés pour obturateurs optionnels

**L. 120 cm**

1 172 551 + #1 #2

685 € + 6,72 €

1 171 278 + #1 #2

835 € + 8,80 €

1 172 560 + #1 #2

555 € + 5,46 €**L. 140 cm**

1 172 552 + #1 #2

705 € + 7,42 €

1 171 279 + #1 #2

855 € + 8,40 €

1 172 561 + #1 #2

575 € + 6,30 €**L. 160 cm**

1 172 553 + #1 #2

725 € + 8,12 €


1 171 280 + #1 #2

875 € + 9,10 €

1 172 562 + #1 #2

595 € + 7,00 €**Plateaux découpés pour trappes Soft closing ⁽¹⁾**

Goulotte double métallique incluse assortie au coloris du piétement

**L. 120 cm**

1 173 330 + #1 #2

755 € + 7,00 €

1 173 361 + #1 #2

905 € + 7,41 €

1 173 339 + #1 #2

625 € + 5,74 €**L. 140 cm**

1 173 331 + #1 #2

775 € + 7,84 €

1 173 365 + #1 #2

925 € + 10,08 €

1 173 340 + #1 #2

645 € + 6,58 €**L. 160 cm**

1 173 332 + #1 #2

795 € + 8,54 €

1 173 369 + #1 #2

945 € + 9,66 €

1 173 341 + #1 #2

665 € + 7,42 €

* DS : dossiers suspendus

⁽¹⁾ RH : Réglable en hauteur



Conect

 Brochure p. 100

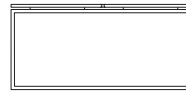
 **Connectique**
En option - Voir page 133

 **Trappe vendue séparément**
À commander obligatoirement

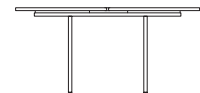
PIÈTEMENT ARCHE FIXE DÉPART



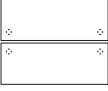
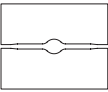

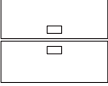
PIÈTEMENT BOUCLE FIXE DÉPART




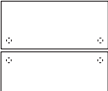
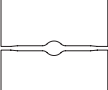

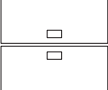


PIÈTEMENT INTERMÉDIAIRE SUIVANT



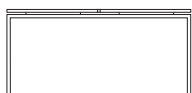
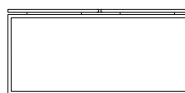
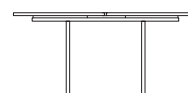
Bureaux structure partagée (suite)

P. 142 CM			P. 165 CM							
Réf.	Prix HT	EC	Réf.	Prix HT	EC					
2 PLATEAUX P. 70 CM										
Plateaux pré-perçés pour obturateurs optionnels										
	L. 120 cm	1 172 516 + #1 #2	710 €	+ 6,58 €	1 172 520 + #1 #2	860 €	+ 8,80 €	1 172 524 + #1 #2	580 €	+ 5,46 €
	L. 140 cm	1 172 517 + #1 #2	730 €	+ 7,28 €	1 172 521 + #1 #2	880 €	+ 8,40 €	1 172 525 + #1 #2	600 €	+ 6,16 €
	L. 160 cm	1 172 518 + #1 #2	750 €	+ 8,12 €	1 172 522 + #1 #2	900 €	+ 9,10 €	1 172 526 + #1 #2	620 €	+ 6,86 €
Plateaux avec échancrure										
	L. 120 cm	1 172 536 + #1 #2	740 €	+ 6,58 €	1 172 539 + #1 #2	890 €	+ 8,64 €	1 172 542 + #1 #2	610 €	+ 5,46 €
	L. 140 cm	1 172 537 + #1 #2	760 €	+ 7,28 €	1 172 540 + #1 #2	910 €	+ 8,26 €	1 172 543 + #1 #2	630 €	+ 6,16 €
	L. 160 cm	1 172 538 + #1 #2	780 €	+ 7,98 €	1 172 541 + #1 #2	930 €	+ 8,96 €	1 172 544 + #1 #2	650 €	+ 6,86 €
Plateaux découpés pour trappes Soft closing 										
Goulotte double métallique incluse assortie au coloris du piétement										
	L. 120 cm	1 173 315 + #1 #2	780 €	+ 6,86 €	1 173 318 + #1 #2	930 €	+ 7,41 €	1 173 321 + #1 #2	650 €	+ 5,74 €
	L. 140 cm	1 173 316 + #1 #2	800 €	+ 7,70 €	1 173 319 + #1 #2	950 €	+ 9,92 €	1 173 322 + #1 #2	670 €	+ 6,58 €
	L. 160 cm	1 173 317 + #1 #2	820 €	+ 8,54 €	1 173 320 + #1 #2	970 €	+ 9,52 €	1 173 323 + #1 #2	690 €	+ 7,42 €

MONOPLATEAUX										
Plateaux pré-perçés pour obturateurs optionnels										
	L. 120 cm	1 173 001 + #1 #2	710 €	+ 7,56 €	1 172 620 + #1 #2	860 €	+ 8,68 €	1 173 005 + #1 #2	580 €	+ 6,02 €
	L. 140 cm	1 173 002 + #1 #2	730 €	+ 8,40 €	1 172 621 + #1 #2	880 €	+ 9,52 €	1 173 006 + #1 #2	600 €	+ 6,86 €
	L. 160 cm	1 173 003 + #1 #2	750 €	+ 9,10 €	1 172 618 + #1 #2	900 €	+ 10,36 €	1 173 007 + #1 #2	620 €	+ 7,70 €
	L. 180 cm	1 173 004 + #1 #2	770 €	+ 9,94 €	1 172 619 + #1 #2	920 €	+ 11,20 €	1 173 008 + #1 #2	640 €	+ 8,54 €
Plateaux découpés pour trappes Soft closing 										
Goulotte double métallique incluse assortie au coloris du piétement										
	L. 120 cm	1 173 009 + #1 #2	780 €	+ 7,84 €	1 173 370 + #1 #2	930 €	+ 10,40 €	1 173 013 + #1 #2	650 €	+ 6,44 €
	L. 140 cm	1 173 010 + #1 #2	800 €	+ 8,82 €	1 173 371 + #1 #2	950 €	+ 9,94 €	1 173 014 + #1 #2	670 €	+ 7,42 €
	L. 160 cm	1 173 011 + #1 #2	820 €	+ 9,66 €	1 173 372 + #1 #2	970 €	+ 10,92 €	1 173 015 + #1 #2	690 €	+ 8,26 €
	L. 180 cm	1 173 012 + #1 #2	840 €	+ 10,64 €	1 173 373 + #1 #2	990 €	+ 11,90 €	1 173 016 + #1 #2	710 €	+ 9,24 €
2 PLATEAUX P. 80 CM										
Plateaux pré-perçés pour obturateurs optionnels										
	L. 120 cm	1 171 021 + #1 #2	735 €	+ 7,28 €	1 171 245 + #1 #2	885 €	+ 8,54 €	1 171 033 + #1 #2	605 €	+ 5,88 €
	L. 140 cm	1 171 022 + #1 #2	755 €	+ 8,12 €	1 171 246 + #1 #2	905 €	+ 9,38 €	1 171 034 + #1 #2	625 €	+ 6,72 €
	L. 160 cm	1 171 023 + #1 #2	775 €	+ 8,96 €	1 171 247 + #1 #2	925 €	+ 10,22 €	1 171 035 + #1 #2	645 €	+ 7,56 €
	L. 180 cm	1 171 024 + #1 #2	795 €	+ 9,80 €	1 171 248 + #1 #2	945 €	+ 10,92 €	1 171 036 + #1 #2	665 €	+ 8,40 €
	L. 200 cm	1 172 609 + #1 #2	815 €	+ 10,64 €	1 172 610 + #1 #2	965 €	+ 11,90 €	1 172 611 + #1 #2	685 €	+ 9,24 €
Plateaux avec échancrure										
	L. 120 cm	1 172 357 + #1 #2	765 €	+ 7,28 €	1 172 353 + #1 #2	915 €	+ 8,54 €	1 172 365 + #1 #2	635 €	+ 5,88 €
	L. 140 cm	1 172 358 + #1 #2	785 €	+ 8,12 €	1 172 354 + #1 #2	935 €	+ 9,24 €	1 172 366 + #1 #2	655 €	+ 6,58 €
	L. 160 cm	1 172 359 + #1 #2	805 €	+ 8,82 €	1 172 355 + #1 #2	955 €	+ 10,08 €	1 172 367 + #1 #2	675 €	+ 7,42 €
	L. 180 cm	1 172 360 + #1 #2	825 €	+ 9,66 €	1 172 356 + #1 #2	975 €	+ 10,92 €	1 172 368 + #1 #2	695 €	+ 8,26 €
Plateaux découpés pour trappes Soft closing 										
Goulotte double métallique incluse assortie au coloris du piétement.										
	L. 120 cm	1 173 921 + #1 #2	805 €	+ 7,70 €	1 173 350 + #1 #2	955 €	+ 8,32 €	1 173 929 + #1 #2	675 €	+ 6,30 €
	L. 140 cm	1 173 922 + #1 #2	825 €	+ 8,68 €	1 173 351 + #1 #2	975 €	+ 9,80 €	1 173 930 + #1 #2	695 €	+ 7,14 €
	L. 160 cm	1 173 923 + #1 #2	845 €	+ 9,52 €	1 173 352 + #1 #2	995 €	+ 10,64 €	1 173 931 + #1 #2	715 €	+ 8,12 €
	L. 180 cm	1 173 924 + #1 #2	865 €	+ 10,36 €	1 173 353 + #1 #2	1 015 €	+ 11,62 €	1 173 932 + #1 #2	735 €	+ 8,96 €
	L. 200 cm	1 173 364 + #1 #2	885 €	+ 11,20 €	1 173 374 + #1 #2	1 035 €	+ 12,32 €	1 173 366 + #1 #2	755 €	+ 9,66 €



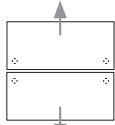
Conect

 Brochure p. 100Connectique
En option - Voir page 133**PIÉTEMENT ARCHE FIXE DÉPART****PIÉTEMENT BOUCLE FIXE DÉPART****PIÉTEMENT INTERMÉDIAIRE SUIVANT****Bureaux structure partagée (suite)**

PIÉTEMENT ARCHE FIXE DÉPART			PIÉTEMENT BOUCLE FIXE DÉPART			PIÉTEMENT INTERMÉDIAIRE SUIVANT		
Réf.	Prix HT	EC	Réf.	Prix HT	EC	Réf.	Prix HT	EC

P. 165 CM - 2 PLATEAUX COULISSANTS P. 80 CM**Plateaux pré-perçés pour obturateurs optionnels**

Goulotte double technique structurelle incluse assortie au coloris du piétement



L. 120 cm	1 171 037 + #1 #2	1 140 €	+ 10,08 €	-	-	-	1 171 049 + #1 #2	910 €	+ 7,28 €
L. 140 cm	1 171 038 + #1 #2	1 160 €	+ 9,66 €	-	-	-	1 171 050 + #1 #2	930 €	+ 8,26 €
L. 160 cm	1 171 039 + #1 #2	1 180 €	+ 10,64 €	-	-	-	1 171 051 + #1 #2	950 €	+ 9,10 €
L. 180 cm	1 171 040 + #1 #2	1 200 €	+ 11,48 €	-	-	-	1 171 052 + #1 #2	970 €	+ 10,08 €

OPTION PIÉTEMENT INTERMÉDIAIRE**Parement métallique**

Permet la descente verticale des câbles



Jeu de 2 parements	2 403 835 + #2	165 €	+ 1,78 €			
--------------------	----------------	-------	----------	--	--	--

Extensions pour bureaux structure partagée

PIED FIXE			PIED RÉGLABLE		
Réf.	Prix HT	EC	Réf.	Prix HT	EC

PLAN INDÉPENDANT SUR PIÉTEMENT ARCHE FIXE

Se positionne en bout des bureaux structure partagée P. 165 cm.

Plans pré-perçés pour obturateurs optionnels

L. 165 x P. 80 cm	1 171 957 + #1 #2	470 €	+ 5,04 €	-	-	-
-------------------	-------------------	-------	----------	---	---	---

PLANS DEMI-LUNE

Se positionnent en bout des bureaux structure partagée. Repose sur 1 pied de soutien section carrée 60 x 60 mm. - Coloris MG et RI en stock uniquement. Autres coloris sur délai



L. 142 x P. 60 cm	1 172 577 + #1 #2	350 €	+ 2,38 €	1 172 579 + #1 #2	380 €	+ 2,38 €
L. 165 x P. 60 cm	1 171 063 + #1 #2	360 €	+ 2,38 €	1 171 174 + #1 #2	390 €	+ 2,52 €

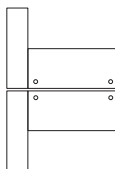
Bureaux structure partagée avec rangements de proximité

ACCÈS SIMPLE FACE CÔTÉS UTILISATEURS			ACCÈS DOUBLE FACE		
Réf.	Prix HT	EC	Réf.	Prix HT	EC

2 PLATEAUX P. 80 CM AVEC RANGEMENTS HAUTEUR BUREAU - PIÉTEMENT ARCHE FIXE - P. 330 CM

Tops des rangements assortis aux plateaux. Poignées assorties aux piétements - Possibilité d'ajouter une réhausse vendue séparément.

Disponibles uniquement en MG / RI / R3 / Noir (MK-N9). Autres coloris, nous consulter.

Plateaux pré-perçés pour obturateurs optionnels

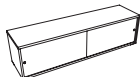
L. 183 - Plateaux 140 cm	1 171 243 + #1 #2 #3	2 520 €	+ 27,58 €	1 171 255 + #1 #2 #3	2 600 €	+ 27,58 €
L. 203 - Plateaux 160 cm	1 171 253 + #1 #2 #3	2 540 €	+ 28,42 €	1 171 256 + #1 #2 #3	2 620 €	+ 28,42 €
L. 223 - Plateaux 180 cm	1 171 254 + #1 #2 #3	2 560 €	+ 29,26 €	1 171 277 + #1 #2 #3	2 640 €	+ 29,26 €

Rehausse pour rangements hauteur bureau

ACCÈS SIMPLE FACE			ACCÈS DOUBLE FACE		
Réf.	Prix HT	EC	Réf.	Prix HT	EC

À superposer au meuble hauteur bureau.


Portes coulissantes Altuglas® blanc OA. Corps en mélamine MG, RI ou R3. (autres décors, nous consulter). Non disponible en noir.



L. 165 x P. 43,2 x H. 42,5 cm	1 171 529 + OA + #3	645 €	+ 5,85 €	1 171 530 + OA + #3	690 €	+ 5,85 €
-------------------------------	---------------------	-------	----------	---------------------	-------	----------

Nuancier**MÉLAMINE**


#1 Plateaux ép. 25 mm



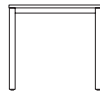
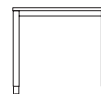
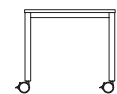
#3 Corps et portes rangement

**MÉTAL**

#2 Piétements / Caisson porteur

Pour plus de choix,
Retrouvez toutes les
finitions disponibles de
cette gamme dans notre nuancier
général p. 136 ou dans eolnet.fr
(rubrique MyEOLShop)

* MK Noir velours sur les surfaces horizontales (Plateaux et tops du rangement) - **N9 Noir sur les surfaces verticales (Corps et portes du rangement)

**Arial** Brochure p. 106 **Connectique**
En option - Voir page 133 **Trappe vendue séparément**
À commander obligatoirement**PIÈTEMENT ARCHE FIXE****PIÈTEMENT ARCHE RH ⁽¹⁾****PIÈTEMENT ARCHE SUR ROULETTES****Bureaux individuels****P. 80 CM****PLATEAUX ÉP. 19 MM**

Plateaux nus

		Réf.	Prix HT	EC	Réf.	Prix HT	EC	Réf.	Prix HT	EC
	L. 120 cm	2 370 035 + #1 #2	325 €	+ 3,77 €	2 370 150 + #1 #2	395 €	+ 4,16 €	2 370 512 + #1 #2	375 €	+ 3,51 €
	L. 140 cm	2 370 036 + #1 #2	335 €	+ 4,03 €	2 370 151 + #1 #2	405 €	+ 4,42 €	2 370 513 + #1 #2	385 €	+ 4,64 €
	L. 160 cm	2 370 037 + #1 #2	345 €	+ 5,28 €	2 370 152 + #1 #2	415 €	+ 4,81 €	2 370 514 + #1 #2	395 €	+ 4,34 €

PLATEAUX ÉP. 25 MM

Plateaux pré-perçés pour obturateurs optionnels

	L. 120 cm	2 370 080 + #1 #2	360 €	+ 4,96 €	2 370 158 + #1 #2	430 €	+ 4,55 €	2 370 515 + #1 #2	410 €	+ 4,06 €
	L. 140 cm	2 370 081 + #1 #2	370 €	+ 4,76 €	2 370 159 + #1 #2	440 €	+ 4,94 €	2 370 463 + #1 #2	420 €	+ 4,48 €
	L. 160 cm	2 370 082 + #1 #2	380 €	+ 5,18 €	2 370 160 + #1 #2	450 €	+ 5,60 €	2 370 464 + #1 #2	430 €	+ 4,90 €
	L. 180 cm	2 370 083 + #1 #2	390 €	+ 5,60 €	2 370 161 + #1 #2	460 €	+ 6,02 €	2 370 465 + #1 #2	440 €	+ 5,32 €

Plateaux avec échancrure

	L. 120 cm	2 370 222 + #1 #2	375 €	+ 4,96 €	2 370 226 + #1 #2	445 €	+ 4,42 €	-	-	-
	L. 140 cm	2 370 223 + #1 #2	385 €	+ 4,76 €	2 370 227 + #1 #2	455 €	+ 4,81 €	-	-	-
	L. 160 cm	2 370 224 + #1 #2	395 €	+ 5,18 €	2 370 228 + #1 #2	465 €	+ 5,60 €	-	-	-
	L. 180 cm	2 370 225 + #1 #2	405 €	+ 5,60 €	2 370 229 + #1 #2	475 €	+ 6,02 €	-	-	-

Plateaux découpés pour trappe Soft-closing ⁽¹⁾

Goulotte double métallique incluse assortie au coloris du piétement

	L. 120 cm	2 370 516 + #1 #2	410 €	+ 4,29 €	2 370 520 + #1 #2	480 €	+ 4,68 €	-	-	-
	L. 140 cm	2 370 517 + #1 #2	420 €	+ 5,76 €	2 370 521 + #1 #2	490 €	+ 5,20 €	-	-	-
	L. 160 cm	2 370 518 + #1 #2	430 €	+ 5,60 €	2 370 522 + #1 #2	500 €	+ 5,59 €	-	-	-
	L. 180 cm	2 370 519 + #1 #2	440 €	+ 6,02 €	2 370 523 + #1 #2	510 €	+ 6,44 €	-	-	-

P. 90 CM**PLATEAUX ÉP. 25 MM**

Plateaux pré-perçés pour obturateurs optionnels

	L. 180 cm	2 370 087 + #1 #2	410 €	+ 6,02 €	2 370 168 + #1 #2	480 €	+ 6,58 €	-	-	-
	L. 200 cm	2 370 088 + #1 #2	420 €	+ 6,58 €	2 370 169 + #1 #2	490 €	+ 7,00 €	-	-	-

Retours

Réf. Prix HT EC


PROFONDEUR 60 CM

Uniquement pour plateaux ép. 25 mm. Se fixent à gauche ou à droite du plan de travail. 2 pieds de soutien inclus.


	L. 80 cm	2 370 406 + #1 #2	290 €	+ 2,08 €
	L. 120 cm	2 370 496 + #1 #2	300 €	+ 2,80 €

Nuancier**MÉLAMINE**

#1 Plateaux ép. 19* ou 25 mm

**MÉTAL**

#2 Piétements

⁽¹⁾ RH : Réglable en hauteur

Pour plus de choix,
Retrouvez toutes les
finitions disponibles de
cette gamme dans notre nuancier
général p. 136 ou dans eolnet.fr
(rubrique MyEOLShop)

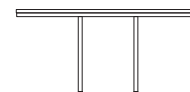
*Les plateaux ép. 19 mm sont disponibles avec les finitions RI et MG uniquement.

 **Connectique**
En option - Voir page 133 **Trappe vendue séparément**
À commander obligatoirement**PIÈTEMENT ARCHE FIXE**

Départ

**PIÈTEMENT INTERMÉDIAIRE FIXE**

Suivant

**Bureaux structure partagée****P. 142 CM****MONOPLATEAUX ÉP. 25 MM**

Plateaux pré-perçés pour obturateurs optionnels



Réf.	Prix HT	EC	Réf.	Prix HT	EC
L. 120 cm	2 370 203 + #1 #2	525 € + 6,72 €	2 370 206 + #1 #2	420 €	+ 5,60 €
L. 140 cm	2 370 204 + #1 #2	545 € + 7,42 €	2 370 207 + #1 #2	440 €	+ 6,30 €
L. 160 cm	2 370 205 + #1 #2	565 € + 8,12 €	2 370 208 + #1 #2	460 €	+ 7,00 €

Plateaux découpés pour trappe Soft-closing

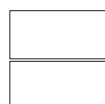
Goulotte double métallique incluse assortie au coloris du piétement



L. 120 cm	2 370 524 + #1 #2	595 € + 7,00 €	2 370 527 + #1 #2	490 €	+ 5,88 €
L. 140 cm	2 370 525 + #1 #2	615 € + 7,84 €	2 370 528 + #1 #2	510 €	+ 6,58 €
L. 160 cm	2 370 526 + #1 #2	635 € + 8,54 €	2 370 529 + #1 #2	530 €	+ 7,42 €

P. 165 CM**2 PLATEAUX P. 80 CM ÉP. 19 MM**

Plateaux nus



L. 120 cm	2 370 314 + #1 #2	525 € + 6,86 €	2 370 318 + #1 #2	420 €	+ 5,46 €
L. 140 cm	2 370 315 + #1 #2	545 € + 7,42 €	2 370 319 + #1 #2	440 €	+ 5,04 €
L. 160 cm	2 370 316 + #1 #2	565 € + 8,12 €	2 370 320 + #1 #2	460 €	+ 6,58 €

MONOPLATEAUX ÉP. 25 MM

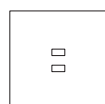
Plateaux pré-perçés pour obturateurs optionnels



L. 140 cm	2 370 096 + #1 #2	580 € + 8,54 €	2 370 076 + #1 #2	480 €	+ 7,14 €
L. 160 cm	2 370 097 + #1 #2	600 € + 9,38 €	2 370 077 + #1 #2	500 €	+ 7,00 €
L. 180 cm	2 370 098 + #1 #2	620 € + 10,22 €	2 370 078 + #1 #2	520 €	+ 8,68 €

Plateaux découpés pour trappe Soft-closing

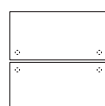
Goulotte double métallique incluse assortie au coloris du piétement



L. 140 cm	2 370 530 + #1 #2	650 € + 8,96 €	2 370 533 + #1 #2	550 €	+ 7,56 €
L. 160 cm	2 370 531 + #1 #2	670 € + 9,94 €	2 370 534 + #1 #2	570 €	+ 8,40 €
L. 180 cm	2 370 532 + #1 #2	690 € + 10,78 €	2 370 535 + #1 #2	590 €	+ 9,38 €

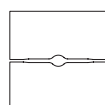
2 PLATEAUX P. 80 CM ÉP. 25 MM

Plateaux pré-perçés pour obturateurs optionnels



L. 120 cm	2 370 344 + #1 #2	590 € + 7,56 €	2 370 348 + #1 #2	485 €	+ 6,02 €
L. 140 cm	2 370 345 + #1 #2	610 € + 8,40 €	2 370 349 + #1 #2	505 €	+ 6,86 €
L. 160 cm	2 370 346 + #1 #2	630 € + 9,10 €	2 370 350 + #1 #2	525 €	+ 7,70 €
L. 180 cm	2 370 347 + #1 #2	650 € + 9,94 €	2 370 351 + #1 #2	545 €	+ 8,54 €

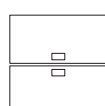
Plateaux avec échancrure



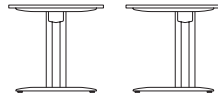
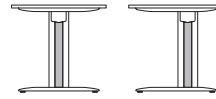
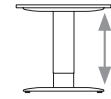
L. 120 cm	2 370 356 + #1 #2	620 € + 7,42 €	2 370 360 + #1 #2	515 €	+ 6,02 €
L. 140 cm	2 370 357 + #1 #2	640 € + 8,26 €	2 370 361 + #1 #2	535 €	+ 6,86 €
L. 160 cm	2 370 358 + #1 #2	660 € + 9,10 €	2 370 362 + #1 #2	555 €	+ 7,56 €
L. 180 cm	2 370 359 + #1 #2	680 € + 9,94 €	2 370 363 + #1 #2	575 €	+ 8,40 €

Plateaux découpés pour trappe Soft-closing

Goulotte double métallique incluse assortie au coloris du piétement



L. 120 cm	2 370 536 + #1 #2	660 € + 7,84 €	2 370 540 + #1 #2	555 €	+ 6,44 €
L. 140 cm	2 370 537 + #1 #2	680 € + 8,82 €	2 370 541 + #1 #2	575 €	+ 7,28 €
L. 160 cm	2 370 538 + #1 #2	700 € + 9,66 €	2 370 542 + #1 #2	595 €	+ 8,26 €
L. 180 cm	2 370 539 + #1 #2	720 € + 10,64 €	2 370 543 + #1 #2	615 €	+ 9,10 €


PIÉTEMENT FIXE SANS CARTER

PIÉTEMENT FIXE AVEC CARTER

PIÉTEMENT RH⁽¹⁾ AVEC CARTER

Bureaux rectangulaires
PROFONDEUR 60 CM
Plateaux nus

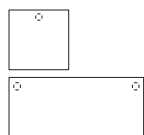
Pieds centrés - Traverse

Réf.	Prix HT	EC	Réf.	Prix HT	EC	Réf.	Prix HT	EC
L. 80 cm 2 315 258 + #1 #2	335 €	+ 2,34 €	2 315 259 + #1 #2 #3	355 €	+ 2,47 €	2 315 260 + #1 #2	475 €	+ 3,25 €
L. 120 cm 2 315 066 + #1 #2	345 €	+ 3,22 €	2 315 067 + #1 #2 #3	365 €	+ 3,84 €	2 315 068 + #1 #2	485 €	+ 3,77 €

Plateaux pré-perçés pour obturateurs optionnels

Pieds centrés - Traverse

L. 140 cm 2 315 291 + #1 #2	355 €	+ 3,50 €	2 315 292 + #1 #2 #3	375 €	+ 3,64 €	2 315 293 + #1 #2	495 €	+ 4,03 €
L. 160 cm 2 315 294 + #1 #2	365 €	+ 3,78 €	2 315 295 + #1 #2 #3	385 €	+ 3,92 €	2 315 296 + #1 #2	505 €	+ 4,42 €

PROFONDEUR 80 CM
Plateaux-pré percés pour obturateurs optionnels

Pieds centrés - Traverse

L. 80 cm 2 315 015 + #1 #2	350 €	+ 2,86 €	2 315 020 + #1 #2 #3	370 €	+ 2,99 €	2 315 055 + #1 #2	490 €	+ 3,64 €
L. 120 cm 2 315 016 + #1 #2	360 €	+ 3,78 €	2 315 021 + #1 #2 #3	380 €	+ 3,92 €	2 315 056 + #1 #2	500 €	+ 4,42 €
L. 140 cm 2 315 017 + #1 #2	370 €	+ 4,20 €	2 315 022 + #1 #2 #3	390 €	+ 4,34 €	2 315 057 + #1 #2	510 €	+ 4,81 €
L. 160 cm 2 315 018 + #1 #2	380 €	+ 4,62 €	2 315 023 + #1 #2 #3	400 €	+ 4,76 €	2 315 058 + #1 #2	520 €	+ 5,60 €
L. 180 cm 2 315 019 + #1 #2	390 €	+ 5,04 €	2 315 024 + #1 #2 #3	410 €	+ 5,18 €	2 315 059 + #1 #2	530 €	+ 6,02 €

Pieds décentrés - Traverse

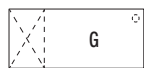
L. 80 cm 2 315 025 + #1 #2	350 €	+ 2,86 €	2 315 030 + #1 #2 #3	370 €	+ 2,99 €	-	-	-
L. 120 cm 2 315 026 + #1 #2	360 €	+ 3,78 €	2 315 031 + #1 #2 #3	380 €	+ 3,92 €	-	-	-
L. 140 cm 2 315 027 + #1 #2	370 €	+ 4,20 €	2 315 032 + #1 #2 #3	390 €	+ 4,34 €	-	-	-
L. 160 cm 2 315 028 + #1 #2	380 €	+ 4,62 €	2 315 033 + #1 #2 #3	400 €	+ 4,76 €	-	-	-
L. 180 cm 2 315 029 + #1 #2	390 €	+ 5,04 €	2 315 034 + #1 #2 #3	410 €	+ 5,18 €	-	-	-

Pieds décentrés - Voile de fond métallique


L. 80 cm 2 315 035 + #1 #2	390 €	+ 2,86 €	2 315 040 + #1 #2 #3	410 €	+ 2,99 €	-	-	-
L. 120 cm 2 315 036 + #1 #2	400 €	+ 3,92 €	2 315 041 + #1 #2 #3	420 €	+ 4,06 €	-	-	-
L. 140 cm 2 315 037 + #1 #2	410 €	+ 4,34 €	2 315 042 + #1 #2 #3	430 €	+ 4,48 €	-	-	-
L. 160 cm 2 315 038 + #1 #2	420 €	+ 4,76 €	2 315 043 + #1 #2 #3	440 €	+ 4,90 €	-	-	-
L. 180 cm 2 315 039 + #1 #2	430 €	+ 5,18 €	2 315 044 + #1 #2 #3	450 €	+ 5,32 €	-	-	-

Bureaux rectangulaires avec caisson porteur
PROFONDEUR 80 CM

Caisson porteur métallique 3 tiroirs dont 1 DS* P. 80 x L. 42 cm assorti à la finition du piétement.



Pieds centrés - Caisson à gauche

L. 140 cm 2 315 232 + #1 #2	825 €	+ 8,45 €	2 315 235 + #1 #2 #3	840 €	+ 8,45 €	-	-	-
L. 160 cm 2 315 233 + #1 #2	835 €	+ 8,71 €	2 315 236 + #1 #2 #3	850 €	+ 8,84 €	-	-	-
L. 180 cm 2 315 234 + #1 #2	845 €	+ 9,10 €	2 315 237 + #1 #2 #3	860 €	+ 9,10 €	-	-	-


Pieds centrés - Caisson à droite

L. 140 cm 2 315 060 + #1 #2	825 €	+ 8,45 €	2 315 063 + #1 #2 #3	840 €	+ 8,45 €	-	-	-
L. 160 cm 2 315 061 + #1 #2	835 €	+ 8,71 €	2 315 064 + #1 #2 #3	850 €	+ 8,84 €	-	-	-
L. 180 cm 2 315 062 + #1 #2	845 €	+ 9,10 €	2 315 065 + #1 #2 #3	860 €	+ 9,10 €	-	-	-

⁽¹⁾ RH : Réglable en hauteur

Nuancier
MÉLAMINE
#1 Plateaux ép. 25 mm

MÉTAL
#2 Piétements / Caisson porteur

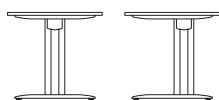
#3 Carters

 Pour plus de choix,
 Retrouvez toutes les
 finitions disponibles de
 cette gamme dans notre nuancier
 général p. 136 ou dans eolnet.fr
 (rubrique MyEOLShop)

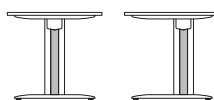
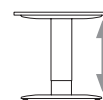
** Coloris SO sur délai (4 semaines) pour les piétements RH

**Bureaux compacts asymétriques 90°**
Rt. 60 cm

PIÉTEMENT FIXE SANS CARTER



PIÉTEMENT FIXE AVEC CARTER

PIÉTEMENT RH⁽¹⁾ AVEC CARTER

		Réf.	Prix HT	EC	Réf.	Prix HT	EC	Réf.	Prix HT	EC
	Pieds centrés - Traverse									
	L. 160 cm gauche	2 315 104 + #1 #2	480 €	+ 5,18 €	2 315 108 + #1 #2 #3	500 €	+ 5,32 €	2 315 136 + #1 #2	610 €	+ 6,16 €
	L. 160 cm droite	2 315 105 + #1 #2	480 €	+ 5,18 €	2 315 109 + #1 #2 #3	500 €	+ 5,32 €	2 315 137 + #1 #2	610 €	+ 6,16 €
	L. 180 cm gauche	2 315 106 + #1 #2	490 €	+ 5,60 €	2 315 110 + #1 #2 #3	510 €	+ 5,74 €	2 315 138 + #1 #2	620 €	+ 6,58 €
	L. 180 cm droite	2 315 107 + #1 #2	490 €	+ 5,60 €	2 315 111 + #1 #2 #3	510 €	+ 5,74 €	2 315 139 + #1 #2	620 €	+ 6,58 €
	Pieds décentrés - Traverse									
	L. 160 cm gauche	2 315 112 + #1 #2	480 €	+ 5,18 €	2 315 116 + #1 #2 #3	500 €	+ 5,32 €	-	-	-
	L. 160 cm droite	2 315 113 + #1 #2	480 €	+ 5,18 €	2 315 117 + #1 #2 #3	500 €	+ 5,32 €	-	-	-
	L. 180 cm gauche	2 315 114 + #1 #2	490 €	+ 5,60 €	2 315 118 + #1 #2 #3	510 €	+ 5,74 €	-	-	-
	L. 180 cm droite	2 315 115 + #1 #2	490 €	+ 5,60 €	2 315 119 + #1 #2 #3	510 €	+ 5,74 €	-	-	-
	Pieds décentrés - Voile de fond métallique									
	L. 160 cm gauche	2 315 120 + #1 #2	510 €	+ 5,32 €	2 315 124 + #1 #2 #3	530 €	+ 5,46 €	-	-	-
L. 160 cm droite	2 315 121 + #1 #2	510 €	+ 5,32 €	2 315 125 + #1 #2 #3	530 €	+ 5,46 €	-	-	-	
L. 180 cm gauche	2 315 122 + #1 #2	520 €	+ 5,74 €	2 315 126 + #1 #2 #3	540 €	+ 5,88 €	-	-	-	
L. 180 cm droite	2 315 123 + #1 #2	520 €	+ 5,74 €	2 315 127 + #1 #2 #3	540 €	+ 5,88 €	-	-	-	

Bureaux compacts asymétriques 90° Rt. 60 cm avec caisson porteur

Caisson porteur métallique 3 tiroirs P. 80 x L. 42 cm assorti à la finition du piétement.

	Pieds centrés - Retour à gauche									
	L. 160 cm	2 315 140 + #1 #2	925 €	+ 9,23 €	2 315 144 + #1 #2 #3	940 €	+ 9,36 €	-	-	-
	L. 180 cm	2 315 142 + #1 #2	935 €	+ 9,62 €	2 315 146 + #1 #2 #3	950 €	+ 9,62 €	-	-	-
	Pieds centrés - Retour à droite									
L. 160 cm	2 315 141 + #1 #2	925 €	+ 9,23 €	2 315 145 + #1 #2 #3	940 €	+ 9,36 €	-	-	-	
L. 180 cm	2 315 143 + #1 #2	935 €	+ 9,62 €	2 315 147 + #1 #2 #3	950 €	+ 9,62 €	-	-	-	

① Pied tube de renfort Ø 60 mm

Ajouter le pied pour une configuration bureau seul ou avec un caisson mélamine hauteur bureau juxtaposé côté retour

Pied fixe	2 315 070 + #2	40 €	+ 0,25 €
Pied réglable	2 315 071 + #2	75 €	+ 0,38 €

Bureaux compacts 90° conviviaux L. 180 x Rt. 60 cm

Pied tube de renfort inclus côté retour

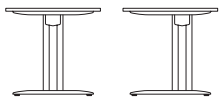
	Pieds centrés - Traverse									
	Retour à gauche	2 315 148 + #1 #2	600 €	+ 6,02 €	2 315 150 + #1 #2 #3	620 €	+ 6,16 €	-	-	-
	Retour à droite	2 315 149 + #1 #2	600 €	+ 6,02 €	2 315 151 + #1 #2 #3	620 €	+ 6,16 €	-	-	-
	Pieds décentrés - Traverse									
Retour à gauche	2 315 152 + #1 #2	600 €	+ 6,02 €	2 315 154 + #1 #2 #3	630 €	+ 6,16 €	-	-	-	
Retour à droite	2 315 153 + #1 #2	600 €	+ 6,02 €	2 315 155 + #1 #2 #3	630 €	+ 6,16 €	-	-	-	
Pieds décentrés - Voile de fond métallique										
Retour à gauche	2 315 156 + #1 #2	630 €	+ 6,02 €	2 315 158 + #1 #2 #3	650 €	+ 6,30 €	-	-	-	
Retour à droite	2 315 157 + #1 #2	630 €	+ 6,02 €	2 315 159 + #1 #2 #3	650 €	+ 6,30 €	-	-	-	



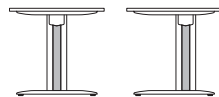
Idol

 Brochure p. 110

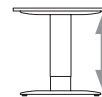

PIÈTEMENT FIXE SANS CARTER



PIÈTEMENT FIXE AVEC CARTER



PIÈTEMENT RH⁽¹⁾ AVEC CARTER



Bureaux compacts symétriques 90° Rt. 80 cm

Structure asymétrique



3 pieds centrés - Traverse - Retour à gauche

Réf.	Prix HT	EC
L. 140 x 140 cm 2 315 166 + #1 #2	700 €	+ 6,16 €
L. 160 x 160 cm 2 315 284 + #1 #2	710 €	+ 6,72 €

Réf.	Prix HT	EC
2 315 170 + #1 #2 #3	720 €	+ 6,30 €
2 315 286 + #1 #2 #3	730 €	+ 7,00 €

Réf.	Prix HT	EC
-	-	-
-	-	-



3 pieds centrés - Traverse - Retour à droite

Réf.	Prix HT	EC
L. 140 x 140 cm 2 315 167 + #1 #2	700 €	+ 6,16 €
L. 160 x 160 cm 2 315 285 + #1 #2	710 €	+ 6,72 €

Réf.	Prix HT	EC
2 315 171 + #1 #2 #3	720 €	+ 6,30 €
2 315 287 + #1 #2 #3	730 €	+ 7,00 €

Réf.	Prix HT	EC
-	-	-
-	-	-

Structure symétrique



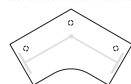
2 pieds centrés et 1 pied d'angle 90° - Traverse

Réf.	Prix HT	EC
L. 140 x 140 cm 2 315 297 + #1 #2	740 €	+ 6,16 €
L. 160 x 160 cm 2 315 299 + #1 #2	750 €	+ 7,00 €

Réf.	Prix HT	EC
2 315 298 + #1 #2 #3	760 €	+ 6,30 €
2 315 300 + #1 #2 #3	770 €	+ 7,14 €

Réf.	Prix HT	EC
-	-	-
-	-	-

Bureaux compacts symétriques 120° Rt. 80 cm



2 pieds centrés et 1 pied d'angle 120° - Traverse

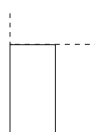
Réf.	Prix HT	EC
L. 120 x 120 cm 2 315 190 + #1 #2	700 €	+ 6,02 €

Réf.	Prix HT	EC
2 315 191 + #1 #2 #3	720 €	+ 6,16 €

Retours et extensions

RETOURS P. 60 CM

S'adaptent sur les bureaux rectangulaires et les compacts avec retour P. 60 cm



Pieds centrés - Retour à gauche

Réf.	Prix HT	EC
L. 80 cm 2 315 261 + #1 #2	280 €	+ 1,82 €
L. 120 cm 2 315 197 + #1 #2	290 €	+ 2,38 €

Réf.	Prix HT	EC
2 315 262 + #1 #2 #3	290 €	+ 1,96 €
2 315 198 + #1 #2 #3	300 €	+ 2,52 €

Réf.	Prix HT	EC
2 315 263 + #1 #2	330 €	+ 2,21 €
2 315 199 + #1 #2	340 €	+ 2,94 €

Pieds centrés - Retour à droite

Réf.	Prix HT	EC
L. 80 cm 2 315 264 + #1 #2	280 €	+ 1,82 €
L. 120 cm 2 315 229 + #1 #2	290 €	+ 2,38 €

Réf.	Prix HT	EC
2 315 265 + #1 #2 #3	290 €	+ 1,96 €
2 315 230 + #1 #2 #3	300 €	+ 2,52 €

Réf.	Prix HT	EC
2 315 266 + #1 #2	330 €	+ 2,21 €
2 315 231 + #1 #2	340 €	+ 2,94 €



Sur caisson porteur métallique 3 tiroirs dont 1 DS* P. 60 x L. 42 cm

Réf.	Prix HT	EC
L. 80 cm 2 315 201 + #1 #2	620 €	+ 5,46 €
L. 120 cm 2 315 200 + #1 #2	630 €	+ 5,98 €

Réf.	Prix HT	EC
-	-	-
-	-	-

Réf.	Prix HT	EC
-	-	-
-	-	-

PLANS DEMI-LUNE

PIED FIXE

PIED RÉGLABLE

L. 80 cm

S'adapte sur 1 bureau rectangulaire P. 80 cm. 1 pied de soutien ø 60 mm inclus.

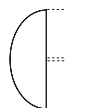


Réf.	Prix HT	EC
L. 80 x P. 40 cm 2 315 301 + #1 #2	220 €	+ 0,98 €

Réf.	Prix HT	EC
2 315 302 + #1 #2 #3	260 €	+ 1,12 €

L. 165 cm

S'adapte sur 2 bureaux P. 80 cm. 1 pied de soutien ø 60 mm inclus - Coloris MG et RI en stock. Autres coloris sur délai.



Réf.	Prix HT	EC
L. 165 x P. 60 cm 2 315 193 + #1 #2	360 €	+ 2,24 €

Réf.	Prix HT	EC
2 315 195 + #1 #2 #3	400 €	+ 2,38 €

ANGLE DE LIAISON 90° P. 80 CM

Nécessite un pied de renfort à partir de 20 kg de charge. Coloris MG et RI en stock. Autres coloris sur délai.



Réf.	Prix HT	EC
Angle 90° 2 315 069 + #1	225 €	+ 1,40 €

Pied tube de renfort ø 60 mm (en option)

Réf.	Prix HT	EC
Pied fixe 2 315 070 + #1 #2	40 €	+ 0,25 €

Réf.	Prix HT	EC
Pied réglable 2 315 071 + #1 #2	75 €	+ 0,38 €


* DS : dossiers suspendus

⁽¹⁾ RH : Réglable en hauteur

Nuancier

MÉLAMINE

#1 Plateaux ép. 25 mm



MÉTAL

#2 Piétements / Caisson porteur


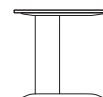


#3 Carters



Pour plus de choix, Retrouvez toutes les finitions disponibles de cette gamme dans notre nuancier général p. 136 ou dans eolnet.fr (rubrique MyEOLShop)

** Coloris SO sur délai (4 semaines) pour les piétements RH

**PIÉTEMENT PANNEAU****PIÉTEMENT L****Bureaux rectangulaires P. 80 cm**

		Réf.	Prix HT	EC	Réf.	Prix HT	EC
	L. 80 cm	2 057 300 + #1 #2	320 €	+ 4,48 €	2 057 255 + #1 #2	385 €	+ 3,08 €
	L. 120 cm	2 057 301 + #1 #2	330 €	+ 5,46 €	2 057 256 + #1 #2	395 €	+ 4,06 €
	L. 140 cm	2 057 302 + #1 #2	340 €	+ 5,88 €	2 057 257 + #1 #2	405 €	+ 4,62 €
	L. 160 cm	2 057 303 + #1 #2	350 €	+ 6,44 €	2 057 258 + #1 #2	415 €	+ 5,04 €
	L. 180 cm	2 057 304 + #1 #2	360 €	+ 6,86 €	2 057 259 + #1 #2	425 €	+ 5,60 €

Bureaux compacts asymétriques 90° retour 60 cm

Pied tube de renfort ø 60 mm inclus sous le retour.

	L. 160 cm - Retour à gauche	2 057 305 + #1 #2	470 €	+ 7,28 €	2 057 275 + #1 #2	535 €	+ 5,88 €
	L. 160 cm - Retour à droite	2 057 306 + #1 #2	470 €	+ 7,28 €	2 057 276 + #1 #2	535 €	+ 5,88 €
	L. 180 cm - Retour à gauche	2 057 307 + #1 #2	480 €	+ 7,70 €	2 057 277 + #1 #2	545 €	+ 6,44 €
	L. 180 cm - Retour à droite	2 057 308 + #1 #2	480 €	+ 7,70 €	2 057 278 + #1 #2	545 €	+ 6,44 €

Retours P. 60 cm

Se positionnent à gauche ou à droite des bureaux rectangulaires et côté retour des bureaux compacts asymétriques. Reposent sur 2 pieds tube ø 60 mm.

		Réf.	Prix HT	EC
	L. 80 cm	2 057 181 + #1 SA	230 €	+ 1,82 €
	L. 120 cm	2 057 182 + #1 SA	240 €	+ 2,24 €

Angle de liaison 90° P. 80 cm

Permet de relier 2 plateaux P. 80 cm.

Nécessite d'ajouter un pied de renfort à partir de 20 kg de charge.

	Pour bureaux piétements PANNEAU et L			
	Angle 90°	2 057 135 + #1	225 €	+ 1,40 €
	Pied tube de renfort ø 60 mm	2 057 185 SA	40 €	+ 0,26 €

Table demi-lune L. 165 x P. 60 cm

S'adapte en bout de 2 plans P. 80 cm.

Repose sur 1 pied tube ø 60 mm.

	Pour bureaux piétements PANNEAU et L			
	P. 60 x 165 cm	2 057 158 + #1 SA	360 €	+ 2,24 €

Nuancier

#1 Plateaux ép. 25 mm (Voile de fond assorti)



MG



R2



RI

MÉLAMINE



MG

#2 Piétements



R2



RI

MÉTAL
Embase pied L / Pied tube

SA

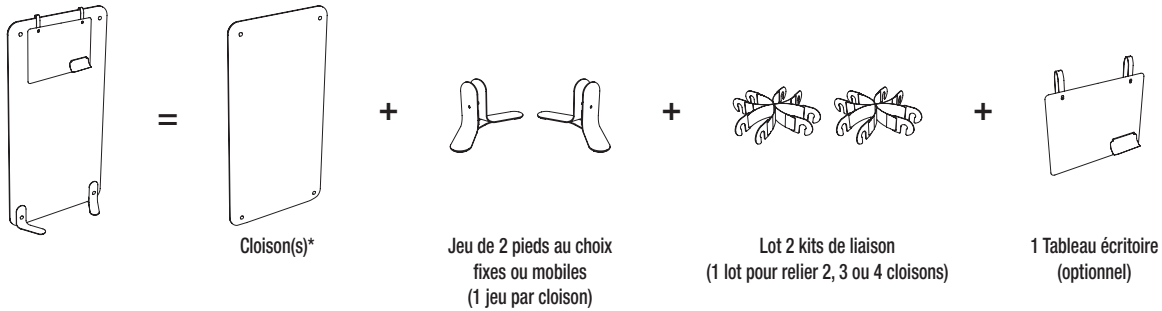
**Pour plus de choix,**
Retrouvez toutes les finitions disponibles de cette gamme dans notre nuancier général p. 136 ou dans eolnet.fr (rubrique MyEOLShop)



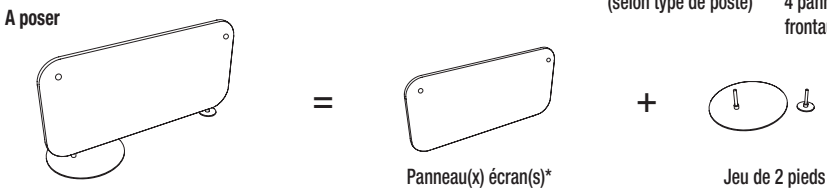
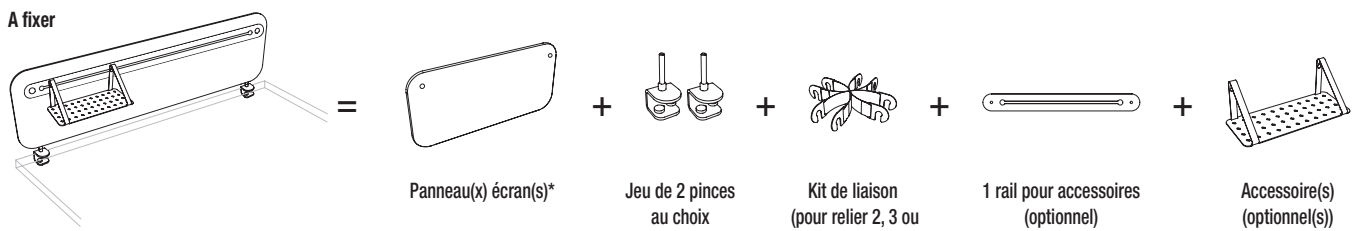
Comment commander ?

Solange

CLOISONS



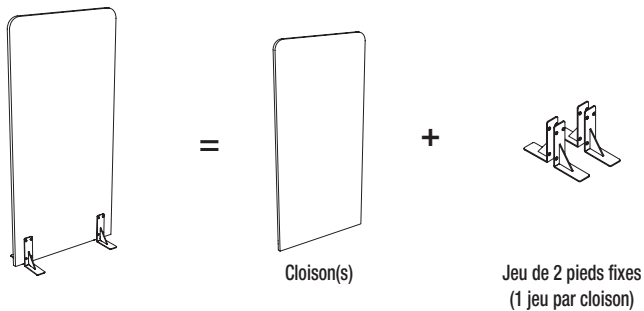
PANNEAUX ÉCRANS



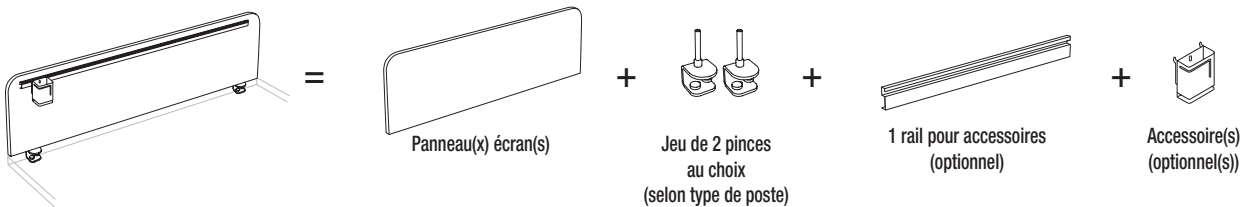
*Les cloisons et panneaux écrans SOLANGE ont systématiquement des boutons sur les 2 faces

Twins

CLOISONS

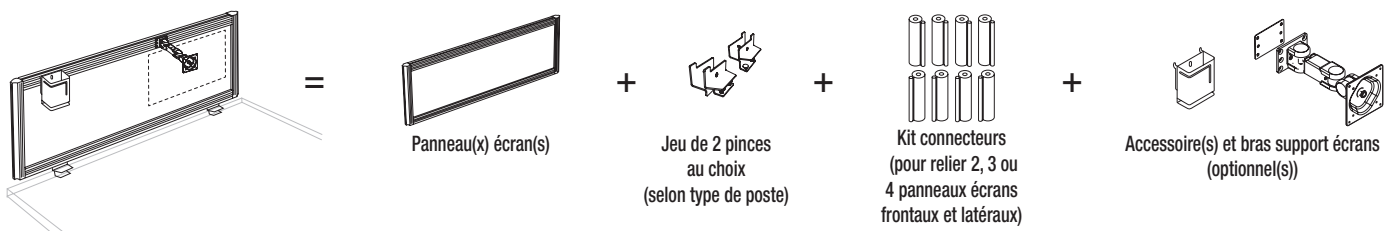


PANNEAUX ÉCRANS



Lucien

PANNEAUX ÉCRANS





Solange

 Brochure p. 116

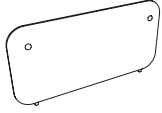

Pinces de fixation.
Vendues séparément.
À commander obligatoirement

Panneaux écrans tissu acoustiques

PANNEAUX ÉCRANS

Panneau punaisable ép.47 mm

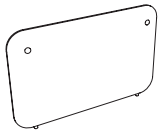
Frontaux et latéraux H. 40 cm



L. 70 cm
L. 80 cm
L. 100 cm
L. 120 cm
L. 140 cm
L. 160 cm
L. 180 cm

Réf.	Tissu Cat. A Prix HT	Tissu Cat. B Prix HT	Tissu Cat. D Prix HT	EC
6 459 153 + #1	250 €	270 €	350 €	+ 0,84 €
6 459 130 + #1	260 €	280 €	360 €	+ 0,89 €
6 459 131 + #1	280 €	300 €	380 €	+ 1,09 €
6 459 132 + #1	290 €	310 €	390 €	+ 0,86 €
6 459 133 + #1	300 €	320 €	400 €	+ 0,99 €
6 459 134 + #1	310 €	330 €	410 €	+ 1,20 €
6 459 135 + #1	330 €	350 €	430 €	+ 1,76 €

Frontaux et latéraux H. 50 cm

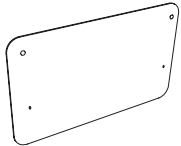


L. 70 cm
L. 80 cm
L. 100 cm
L. 120 cm
L. 140 cm
L. 160 cm
L. 180 cm

6 459 160 + #1	295 €	315 €	395 €	+ 0,96 €
6 459 161 + #1	305 €	325 €	405 €	+ 1,05 €
6 459 162 + #1	325 €	345 €	425 €	+ 1,26 €
6 459 163 + #1	335 €	355 €	435 €	+ 1,46 €
6 459 164 + #1	345 €	365 €	445 €	+ 1,67 €
6 459 165 + #1	355 €	375 €	455 €	+ 1,88 €
6 459 166 + #1	375 €	395 €	475 €	+ 2,09 €

Frontaux H. 70 cm

Se positionnent devant le plateau et servent à la fois de séparation et de voile de fond.



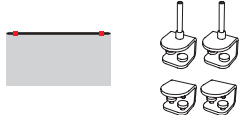
L. 120 cm
L. 140 cm
L. 160 cm
L. 180 cm

6 459 136 + #1	455 €	475 €	605 €	+ 1,53 €
6 459 137 + #1	465 €	485 €	615 €	+ 1,71 €
6 459 138 + #1	475 €	495 €	625 €	+ 2,01 €
6 459 139 + #1	515 €	535 €	665 €	+ 2,12 €

PINCES DE FIXATION

En métal époxy - Pincés livrés avec les boutons ABS des panneaux écrans - Boutons coloris blanc pour pincés SO/SA et gris anthracite pour pincés SC/SG. Compatibles avec des plateaux ép. 19 à 30 mm. Pour plateaux coulissants, nous contacter.

Fixation frontale



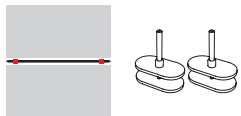
> Pour postes individuels - fixation frontale

Panneaux H. 40 et 50 cm

Panneaux H. 70 cm

6 459 140 + #2 75 € + 0,04 €

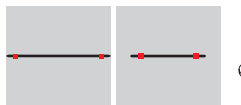
6 459 143 + #2 65 € + 0,16 €



> Pour postes individuels en vis-à-vis ou postes structure partagée 2 plateaux - fixation double

Panneaux H. 40 et 50 cm

6 459 144 + #2 55 € + 0,17 €



> Pour postes structure partagée monoplateau - fixation traversante

Panneaux H. 40 et 50 cm

2 options au choix : - Choisir un panneau de 40 cm de moins que la longueur du plateau
- Choisir un panneau de la même longueur que celle du plateau

6 459 145 + #2 45 € + 0,04 €

Fixation latérale

Pensez à ajouter un kit de liaison vendu à l'unité pour une meilleure tenue des panneaux entre eux.



> Pour postes individuels et partagés - fixation latérale en extrémité. À visser dans le chant du plateau

Panneaux H. 40 et 50 cm

6 459 141 + #2 50 € + 0,02 €



> Pour postes partagés Départ/Suivant - Pincés à positionner entre 2 plateaux.

Panneaux H. 40 et 50 cm

6 459 142 + #2 55 € + 0,05 €

— Panneau écran
■ Pincés de fixation

Nuancier

TISSU

Cat. A



Bondai

#1

Panneaux écrans

Cat. B



B5



Step / Step mélange Chili

Cat. D



Fenice

MÉTAL

#2 Pincés



SO



SA



SC



SG

#3 Rails / Accessoires



SO



SA



SC



SG



Pour plus de choix,
Retrouvez toutes les finitions disponibles de cette gamme dans notre nuancier général p. 136 ou dans eolnet.fr (rubrique MyEOLShop)

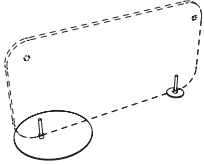


Solange

 Brochure p. 116

JEU DE 2 PIEDS POUR PANNEAU ÉCRAN À POSER

Support composé de 2 platines en métal (ø 28 et 7 cm) à visser sous le panneau écran.
Compatible avec les panneaux écrans H. 40 et 50 cm, toutes longueurs.
Coloris SO, SA, SG en stock. Coloris SC sur délai.



Jeu de 2 pieds pour panneau écran H. 40 et 50 cm

Réf.	Prix HT	EC
6 459 167 + #2	90 €	+ 0,10 €

KIT DE LIAISON NOIR

Pour une meilleure tenue des panneaux écrans entre eux, nous vous conseillons d'ajouter un kit de liaison entre les panneaux écrans frontaux et latéraux.
Permet de relier 2,3 ou 4 panneaux écrans entre eux, grâce aux boutons.



Kit de liaison - vendu à l'unité (existe aussi en lot 2 kits de liaison, voir page 49)

6 459 168	35 €	+ 0,02 €
-----------	-------------	----------

Options pour panneaux écrans

RAILS

En métal epoxy - Se fixent sur les panneaux écrans grâce aux boutons ABS vissés aux extrémités.
Lorsque le rail est positionné sur un panneau écran en latéral, il est impératif de ne mettre que des accessoires légers (tableau magnétique ou plumier uniquement).
NE PERMET PAS DE SUPPORTER UN BRAS SUPPORT ÉCRAN



Pour panneaux : L. 80 cm
L. 100 cm
L. 120 cm
L. 140 cm
L. 160 cm
L. 180 cm

6 459 146 + #3	60 €	+ 0,17 €
6 459 147 + #3	62 €	+ 0,21 €
6 459 148 + #3	66 €	+ 0,25 €
6 459 149 + #3	68 €	+ 0,29 €
6 459 150 + #3	70 €	+ 0,33 €
6 459 151 + #3	72 €	+ 0,38 €

ACCESSOIRES

En métal epoxy - Se fixent et coulisent sur le rail grâce à des diabolos fournis avec chaque accessoire.
Inclus 4 diabolos (2 blancs et 2 gris anthracite)

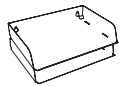
> **Tableau magnétique** - Fourni sans plots magnétiques



L. 27,5 x H. 27,5 cm x ép. 10/10 mm

6 386 120 + #3	25 €	-
----------------	-------------	---

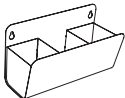
> **Bacs à courrier**



Départ - L. 33,5 x H. 6 x P. 25,5 cm
Suivant - L. 33,5 x H. 6,5 x P. 25,5 cm

7 626 014 + #3	65 €	-
7 626 015 + #3	65 €	-


> **Jardinière 3 bacs / Vide poche**



L. 32,7 x H. 18,5 x P. 12,9 cm

7 626 016 + #3	100 €	-
----------------	--------------	---

> **Étagère**



L. 45 x H. 17 x P. 19 cm

7 626 017 + #3	85 €	-
----------------	-------------	---

> **Plumier**



L. 22,5 x H. 7,5 x P. 12 cm

6 386 121 + #3	30 €	-
----------------	-------------	---



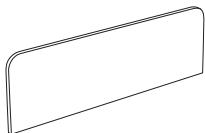
Twins

 Brochure p. 122

PANNEAUX ÉCRANS

PANNEAUX FRONTAUX H. 40 CM

À compléter obligatoirement par des pinces de fixation vendues séparément.



L. 80 cm
L. 100 cm
L. 120 cm
L. 140 cm
L. 160 cm
L. 180 cm
L. 200 cm

TISSU CAT. A			MÉLAMINE		
Réf.	Prix HT	EC	Réf.	Prix HT	EC
6 712 007 + #1	170 €	+ 0,95 €	6 712 001 + #2	75 €	+ 0,70 €
6 712 008 + #1	190 €	+ 1,19 €	6 712 002 + #2	95 €	+ 0,88 €
6 712 009 + #1	200 €	+ 1,43 €	6 712 003 + #2	105 €	+ 1,06 €
6 712 010 + #1	210 €	+ 1,67 €	6 712 004 + #2	115 €	+ 1,24 €
6 712 011 + #1	220 €	+ 1,91 €	6 712 005 + #2	125 €	+ 1,42 €
6 712 012 + #1	230 €	+ 2,15 €	6 712 006 + #2	135 €	+ 1,60 €
6 712 019 + #1	240 €	+ 2,39 €	-	-	-

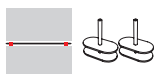
PINCES DE FIXATION

En métal époxy. Compatibles avec des plateaux ép. 19 à 30 mm.



> Pour postes individuels
Fixation frontale

6 712 013 + #3 60 € + 0,11 €



> Pour postes en vis-à-vis ou postes structure partagée 2 plateaux
Fixation double

6 712 014 + #3 45 € + 0,14 €



> Pour postes structure partagée monoplateau
Fixation traversante

2 options au choix :
- Choisir un panneau de 40 cm de moins que la longueur du plateau
- Choisir un panneau de la même longueur que celle du plateau

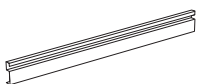
6 712 015 + #3 40 € + 0,05 €

— Panneau écran
▪ Pincas de fixation

OPTIONS

RAILS POUR ACCESSOIRES

En métal époxy.

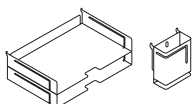


Rail L. 56 cm pour panneau écran L. 80 cm
Rail L. 76 cm pour panneau écran L. 100 cm
Rail L. 96 cm pour panneau écran L. 120 cm
Rail L. 116 cm pour panneau écran L. 140 cm
Rail L. 136 cm pour panneau écran L. 160 cm
Rail L. 156 cm pour panneau écran L. 180/200 cm

6 459 029 + #3 56 € + 0,14 €
6 459 024 + #3 57 € + 0,14 €
6 459 025 + #3 58 € + 0,15 €
6 459 026 + #3 59 € + 0,18 €
6 459 027 + #3 60 € + 0,21 €
6 459 028 + #3 61 € + 0,24 €

ACCESSOIRES

En métal epoxy. À fixer sur le rail pour accessoires. Peuvent également se poser sur le bureau.



> Bacs à courrier
Départ L. 33,5 x P. 22 x H. 5 cm
Suivant L. 33,5 x P. 22 x H. 5,2 cm
> Pot à crayons
L. 8,4 x P. 3,8 x H. 10 cm

7 521 001 + #3 55 € -
7 521 002 + #3 55 € -
7 521 003 + #3 35 € -

CLOISONS

CLOISONS H. 160 X L. 80 CM

À compléter obligatoirement par un lot 2 pieds vendu séparément

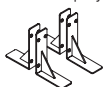


H. 160 x L. 80 cm

6 712 024 + #1 340 € + 4,47 € 6 459 067 + #2 210 € + 3,74 €

LOT DE 2 PIEDS STABILISATEURS

En métal epoxy



Le lot

6 459 088 + #3 110 € + 0,05 €

! Pincas de fixation et pieds métal
Vendus séparément.
À commander obligatoirement

Nuancier

TISSU				MÉLAMINE							MÉTAL**							
#1 Panneaux écrans		Cat. D		#1 Cloisons		#2 Panneaux écrans / Cloisons							#3 Pincas / Pieds / Rails / Accessoires					
Cat. A	Cat. B	+100€		Cat. A	Cat. B	MG	N5	N9*	MA	R2	RI	R3	N6	M9	SO	SA	SC	SG
KD	Bondai	Step / Step mélange Chili		Fenice	Fenice													

*N9 : Noir non disponible pour les cloisons - **Rails et Accessoires : SO et SA en stock uniquement



Lucien

 Brochure p. 123

Panneaux écrans tissu acoustiques

Accessoirisation possible sur la traverse supérieure des panneaux frontaux : bras support écrans fixation rail (voir page 131) et accessoires (voir options).

PANNEAUX FRONTAUX

		Réf.	Tissu Cat. A Prix HT	Tissu Cat. B Prix HT	Tissu Cat. D Prix HT	EC
	L. 120 cm	6 494 096 + #1 + #2	370 €	390 €	470 €	+ 0,90 €
	L. 140 cm	6 494 097 + #1 + #2	390 €	410 €	490 €	+ 1,03 €
	L. 160 cm	6 494 098 + #1 + #2	410 €	430 €	510 €	+ 1,16 €
	L. 180 cm	6 494 099 + #1 + #2	430 €	450 €	530 €	+ 1,28 €

PANNEAUX LATÉRAUX

En intermédiaire, le panneau latéral se positionne entre 2 plans de travail à partir d'un panneau frontal. Pour panneau latéral d'extrémité, fixation dans le chant du plateau.

	L. 81,7 cm					
	Vendus par lot de 2	6 494 100 + #1 + #2	700 €	720 €	800 €	+ 1,40 €

PINCES DE FIXATION

Pincettes en métal compatibles pour plateaux ép. 25 à 30 mm.

		Réf.	Prix HT	EC
	Pincettes simples pour postes individuels			
	Fixation frontale	6 494 093 + #2	75 €	+ 0,24 €
	Pincettes doubles pour postes individuels en vis-à-vis et postes structure partagée 2 plateaux P. 165 cm			
	Fixation frontale	6 494 094 + #2	80 €	+ 0,20 €
	Pincettes doubles pour postes structure partagée 2 plateaux			
	Pour structure partagée P. 165 cm (CONNECT uniquement). Fixation sur arche. Pour structure partagée P. 142 cm (ARIAL / CONNECT / ROBIN)	6 494 092 + #2 6 494 095 + #2	70 € 70 €	+ 0,15 € + 0,19 €
	Pincettes doubles pour postes structure partagée mono-plateau			
	Fixation traversante	6 494 105 + #2	75 €	+ 0,15 €

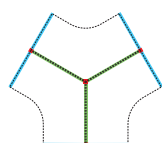
KIT CONNECTEURS

Connecteurs en ABS gris. 1 kit connecteurs permet de relier 2, 3 ou 4 panneaux écrans entre eux.



1 kit connecteurs H. 40 cm

6 459 118 30 € + 0,04 €

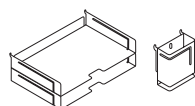


	Plan de travail
	Panneau frontal
	Panneau latéral
	Kit connecteurs

Options

ACCESSOIRES

En métal époxy. À fixer sur la traverse supérieure des panneaux. Peuvent également se poser sur le bureau.



> Bac à courrier

Départ L. 33,5 x P. 22 x H. 5 cm

7 521 001 + #2

55 €

-

Suivant L. 33,5 x P. 22 x H. 5,2 cm

7 521 002 + #2

55 €

-

> Pot à crayons

L. 8,4 x P. 3,8 x H. 10 cm

7 521 003 + #2

35 €

-



Pincettes de fixation

Vendues séparément. À commander obligatoirement.

À compléter par un kit connecteurs pour relier les panneaux entre eux.

Nuancier

Cat. A



Bondai

#1

TISSU

Panneaux écrans
Cat. B

B5

Step / Step mélange
Chili

Cat. D



Fenice

MÉTAL

#2 Cadres / Pincettes / Accessoires



SO



SA



SC



Pour plus de choix,
Retrouvez toutes les
finitions disponibles
de cette gamme dans notre
nuancier général p. 136 ou dans
eolnet.fr (rubrique MyEOLShop)



Rangements

Individuels - Collectifs



James

RANGEMENT DE PROXIMITÉ

Page 56 ›

.....



Gustave

RANGEMENT DE PROXIMITÉ

Page 57 ›

.....



Mélina

RANGEMENT DE PROXIMITÉ

Page 58 ›

.....



**Caissons
mélamine éco**

RANGEMENT DE PROXIMITÉ

Page 59 ›

.....



Réhausse

RANGEMENT DE PROXIMITÉ

Page 59 ›

.....



**Caissons
métal**

RANGEMENT DE PROXIMITÉ

Page 60 ›

.....



Camille

RANGEMENT COLLECTIF

Page 62 ›

.....



Armand

RANGEMENT COLLECTIF

RANGEMENT DE PROXIMITÉ

Page 63 ›

.....



Ariv

RANGEMENT COLLECTIF

Page 66 ›

.....



Navert

RANGEMENT COLLECTIF

Page 67 ›

.....



Armoires démontables

RANGEMENT COLLECTIF

Page 68 ›

.....



Classeurs

RANGEMENT COLLECTIF

Page 68 ›

.....



Rayonnages

RANGEMENT COLLECTIF

Page 69 ›

.....



Vestiaires

RANGEMENT COLLECTIF

Page 71 ›

.....

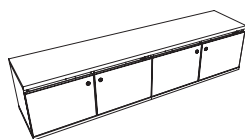


James

 Brochure p. 126

Pour bench P. 165 cm

4 PORTES MÉLAMINE (⚠)



Top L. 165 cm

1 206 011 + #1

100 €



+ Casier 2 portes

1 206 038 + #2 #3

495 €

1 090 €

+ 5,94 €

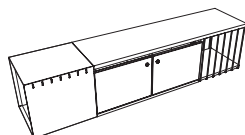


+ Casier 2 portes

1 206 038 + #2 #3

495 €

2 PORTES MÉLAMINE + 1 CUBE MÉTAL + 1 CUBE FILAIRE (⚠)



Top L. 123,75 cm

1 206 018 + #1

75 €



+ Casier 2 portes

1 206 038 + #2 #3

495 €

1 075 €

+ 4,87 €



+ Cube métal

1 206 015 + #4

220 €



+ Cube filaire avec tablette mélamine

1 206 039 + #4 #2

285 €

PIEDS DE SOUTIEN POUR MEUBLE L. 165 CM



Pied de soutien incliné en hêtre massif (platine en métal)

Pour gamme ROBIN

1 206 034 + #5

200 €

+ 0,52 €



Pied de soutien droit en métal

Pour gamme ARIAL

1 206 035 + #4

145 €

+ 0,52 €

Pour gamme CONECT

1 206 036 + #4

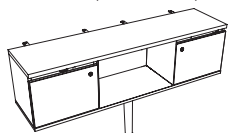
145 €

+ 0,52 €

Pour bench P. 142 cm

MEUBLE 2 PORTES MÉLAMINE + 1 NICHE (INCLUS PIED DE SOUTIEN)

Coloris du corps assorti au top



Pour gamme ROBIN (pied bois)

1 206 030 + #1 #3 #5

880 €

+ 5,55 €

Pour gamme ARIAL (pied métal)

1 206 031 + #1 #3 #4

820 €

+ 5,55 €

Pour gamme CONECT (pied métal)

1 206 032 + #1 #3 #4

820 €

+ 5,55 €

Options



Séparateur métal 4 cases

Pour meuble L.142 cm uniquement - A insérer dans la niche

L. 57 x H. 33,5 x P. 33,7 cm

1 206 009 + #4

155 €

+ 0,95 €



Support courrier pour casier 2 portes

A suspendre au dos de la porte du casier - Vendu à l'unité.

L. 24,2 x H. 32,4 x P. 7,2 cm

1 067 796 + #4

45 €

+ 0,17 €

Clé pass

Permet d'ouvrir les portes du casier en cas de perte de la clé fournie

L'unité

1 206 025

10 €

+ 0,01 €

Nuancier

MÉLAMINE
#1 Top - #2 Corps / Tablette - #3 Portes



MG



N5



MK/N9*



MA



R2



RI



R3



N6



M9

MÉTAL
#4 Pied de soutien (ARIAL / CONECT)
Cubes / Options



SO



SA



SC



SG

MÉTAL/HÊTRE MASSIF
#5 Pied de soutien (ROBIN)



SOMS



SGMS

*MK/N9 : Top des meubles en Noir velours MK / Corps et portes en Noir N9

Ex : Meuble bench L. 142 cm Noir : 1 206 031 MK N9 SG - Pour meuble bench P. 165 cm : Top L. 165 cm noir : 1 206 011 MK - Casier 2 portes noir : 1 206 038 N9 N9



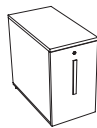
Gustave

 Brochure p. 128

Towers L. 43,2 cm

HAUTEUR BUREAU 73,5 CM

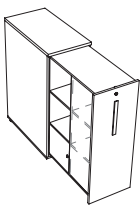
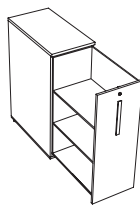
Coloris du corps, top et façade au choix - Poignée en aluminium.

P. 80 cm
P. 70 cm

Réf.	Prix HT	EC
2 302 016 + #1 #2 #3	965 €	+ 8,25 €
2 302 021 + #1 #2 #3	930 €	+ 7,95 €

H. 113,5 CM

Corps et top assortis, coloris de façade au choix - Poignée en aluminium.



① Individuel

P. 80 cm
P. 70 cm

2 302 017 + #1 #3	1 085 €	+ 11,10 €
2 302 022 + #1 #3	1 050 €	+ 10,65 €

② Partagé

Accès des 2 côtés du caisson avec rangement sécurisé inclus de chaque côté. 2 tablettes de chaque côté dont 1 ajustable

P. 80 cm
P. 70 cm

2 302 018 + #1 #3	1 320 €	+ 12,75 €
2 302 023 + #1 #3	1 285 €	+ 12,30 €

Options

ÉLECTRIFICATION

Se fixe sur les deux préperçages du fond. Un rail en partie haute permet de maintenir les câbles à l'aide de crochets. Une ouverture en partie basse permet le passage du câble à l'extérieur du caisson.



1 prise courant + 2 USB A - FR

6 097 056 275 € -

RAILS ET ACCESSOIRES

En métal epoxy. Le rail se fixe sur la paroi intérieure du tower individuel. Les accessoires se positionnent ensuite sur le rail



Rail L. 62 cm - Pour Towers P. 80 cm

2 302 009 + #4 48 € + 0,18 €

Rail L. 52 cm - Pour Towers P. 70 cm

2 302 013 + #4 46 € + 0,15 €

Vide poche / Jardinière 3 bacs

7 626 016 + #4 100 € -

Tableau magnétique - Sans plots magnétiques

6 386 120 + #4 25 € -

Étagère

7 626 017 + #4 85 € -

Plumier

6 386 121 + #4 30 € -

FILEURS

Comblent l'espace laissé entre 2 caissons dos à dos.



Pour caissons H. 73,5 cm

2 302 010 + #4 155 € + 0,78 €

Pour caissons H. 113,5 cm

2 302 011 + #4 190 € + 0,83 €

ACCESSOIRES DS* POUR TABLETTE MÉLAMINE

À fixer par vis à bois sur la longueur de la tablette. Permet la pose de dossiers suspendus. Attention : vérifier la dimension en fonction du format des dossiers suspendus.

Support DS - 65 cm - Pour caisson P. 80 cm

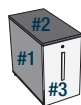
2 302 012 SO ou SG 60 € + 0,47 €

Support DS - 55 cm - Pour caisson P. 70 cm

2 302 014 SO ou SG 58 € + 0,40 €

*DS : Dossiers suspendus

Nuancier



MÉLAMINE - TOWERS H. 73,5 CM

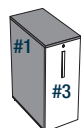
#1 Corps - #2 Top - #3 Façade



*MK/N9 : Top des meubles en Noir velours MK / Corps et façade en Noir N9 - Ex : Tower H. 73,5 cm Noir : 2 302 016 N9 MK N9



Pour plus de choix,
Retrouvez toutes les finitions disponibles
de cette gamme dans notre nuancier général p. 136
ou dans eolnet.fr (rubrique MyEOLShop)



MÉLAMINE - TOWERS H. 113,5 CM


#1 Corps / Top - #3 Façade



*N9 : Toutes les surfaces en Noir N9 (Top, Corps et Façade) . Ex : Tower H. 113,5 cm Noir : 2 302 017 N9 N9

MÉTAL

#4 Options





Mélina

 Brochure p. 130

Caissons mobiles



L. : 32 cm
H. : 49.5 cm
P. : 55.5 cm

Faible encombrement

1 tiroir

2 733 042 + #1 + #3

295 €

+ 3,00 €



L. : 42 cm
H. : 58.7 cm
P. : 55.5 cm

Caissons standards

2 tiroirs dont 1 DS*

2 733 041 + #1 + #3

350 €

+ 4,20 €

3 tiroirs

2 733 040 + #1 + #3

350 €

+ 5,25 €



L. : 43.2 cm
P. : 55.5 cm

Coussin d'assise ép. 25 mm

Pour caissons mobiles standards L. 42 cm - Fixation velcro

2 301 069 + #4

TISSU CAT. A

115 €

+ 0,47 €

Caisson extension

Top ép. 25 mm - Se juxtapose à gauche ou à droite d'un bureau P. 80 cm.



L. : 43.2 cm
H. : 73.5 cm
P. : 80 cm

3 tiroirs dont 1 pour DS*

2 733 046 + #1 + #2 + #3

580 €

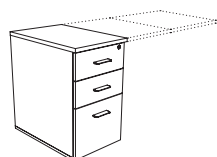
+ 7,35 €

Caissons retour

Top ép 25 mm.

L. 43.2 cm : Se juxtapose à la suite d'un retour P. 60 cm (retour sur pied ou plan compact)

L. 80 et 120 cm : Se fixent à gauche ou à droite d'un bureau (platine de liaison fournie)



L. : 43.2 cm
H. : 73.5 cm
P. : 60 cm

3 tiroirs dont 1 pour DS*

Avec top L. 43,2 cm

2 733 043 + #1 + #2 + #3

480 €

+ 6,90 €

Avec top L. 80 cm

2 733 044 + #1 + #2 + #3

555 €

+ 7,35 €

Avec top L. 120 cm

2 733 045 + #1 + #2 + #3

580 €


+ 7,95 €

*DS : Dossiers suspendus

Nuancier

MÉLAMINE - CAISSONS MOBILES


#1 Corps + Façades + Top



Pour plus de choix,
Retrouvez toutes les finitions
disponibles de cette gamme
dans notre nuancier général p. 136 ou
dans eolnet.fr (rubrique MyEOLShop)

MELAMINE - CAISSONS RETOUR ET EXTENSION

#1 Corps + Façades - #2 Top



MÉTAL

#3 Poignées



TISSU

#4 Coussin d'assise





Caissons mélamine éco

Brochure p. 133

Caissons mobiles

Top ép. 19 mm

L : 42 cm
H : 59,1 cm
P : 56 cm2 tiroirs dont 1 DS*
3 tiroirs

2 301 080 + #1 + #2

240 €

+ 4,20 €

2 301 081 + #1 + #2

240 €

+ 4,50 €

L : 43,2 cm
P : 55,5 cm**Coussin d'assise ép. 25 mm**

Pour caissons mobiles standards L. 42 cm - Fixation velcro

2 301 069 + #3

TISSU CAT. A**115 €**

+ 0,47 €

Caisson extension

Top ép. 25 mm - Se juxtapose à gauche ou à droite d'un bureau P. 80 cm.

L : 43,2 cm
H : 73,5 cm
P : 80 cm

3 tiroirs dont 1 DS*

2 301 083 + #1 + #2

425 €

+ 6,90 €

Caissons retour

Top ép. 25mm - Se juxtapose à la suite d'un retour P. 60 cm (retour sur pied ou plan compact).

L : 43,2 cm
H : 73,5 cm
P : 60 cm

3 tiroirs dont 1 DS*

2 301 082 + #1 + #2

365 €

+ 5,25 €

*DS : Dossiers suspendus

Nuancier

MÉLAMINE
#1 Caissons

MG



MA



RI

MÉTAL
#2 Poignées

SB



SG

Cat. A



Bondai



B5

TISSU#3 Coussin d'assise
Cat. BStep / Step mélange
Chili

Cat. C



Secret

Cat. D



Fenice

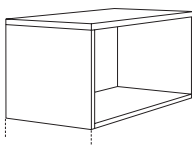
**Pour plus de choix,**
Retrouvez toutes les
finitions disponibles
de cette gamme dans notre
nuancier général p. 136 ou dans
eolnet.fr (rubrique MyEOLShop)

Rehausse

Brochure p. 133

Rehausse ouverte

Avec fond mélamine pour caissons et towers P. 80 cm. Dessous ép. 25 mm.

L : 43,2 cm
H : 40 cm
P : 80 cm

2 423 478 + #1

220 €

+ 2,73 €

Nuancier

MÉLAMINE
#1 Rehausse

MG



N5



MA



R2



RI



R3



N6



M9

**Pour plus de choix,**
Retrouvez toutes les finitions
disponibles de cette gamme
dans notre nuancier général p. 136 ou
dans eolnet.fr (rubrique MyEOLShop)



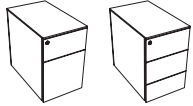
Caissons métal

Brochure p. 134

Caissons mobiles

CAISSONS FAIBLE ENCOMBREMENT

TOP MÉTAL



L : 32 cm
H : 50.5 cm
P : 53.3 cm

A l'unité

2 tiroirs dont 1 DS*

2 276 172 + #1

340 €

+ 0,69 €

3 tiroirs

2 276 173 + #1

340 €

+ 0,73 €

Coloris sur demande⁽¹⁾ : Lot de 8 unités de même coloris

2 tiroirs dont 1 DS*

2 276 224 + #1

3 030 €

+ 5,48 €

3 tiroirs

2 276 225 + #1

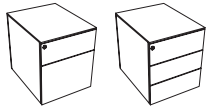
3 030 €

+ 5,80 €

CAISSONS STANDARDS

TOP MÉTAL

Sans tirette plumier



L : 42 cm
H : 50.5 cm
P : 53.3 cm

A l'unité

2 tiroirs dont 1 DS*

2 276 168 + #1

395 €

+ 0,74 €

3 tiroirs

2 276 169 + #1

395 €

+ 0,78 €

Coloris sur demande⁽¹⁾ : Lot de 8 unités de même coloris

2 tiroirs dont 1 DS*

2 276 220 + #1

3 440 €

+ 5,95 €

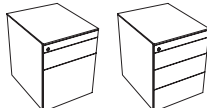
3 tiroirs

2 276 221 + #1

3 440 €

+ 6,27 €

Avec tirette plumier



L : 42 cm
H : 50.5 cm
P : 53.3 cm

A l'unité

2 tiroirs dont 1 DS* + tirette plumier

2 276 177 + #1

455 €

+ 0,82 €

3 tiroirs + tirette plumier

2 276 178 + #1

455 €

+ 0,85 €

Coloris sur demande⁽¹⁾ : Lot de 8 unités de même coloris

2 tiroirs dont 1 DS* + tirette plumier

2 276 226 + #1

4 000 €

+ 6,60 €

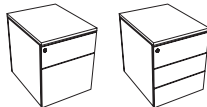
3 tiroirs + tirette plumier

2 276 227 + #1

4 000 €

+ 6,89 €

TOP MÉLAMINE ÉP 19 MM



L : 42.3 cm
H : 52.4 cm
P : 53.5 cm

A l'unité

2 tiroirs dont 1 DS*

2 276 216 + #1 #2

465 €

+ 2,73 €

3 tiroirs

2 276 217 + #1 #2

465 €

+ 2,86 €

Coloris sur demande⁽¹⁾ : Lot de 8 unités de même coloris

2 tiroirs dont 1 DS*

2 276 222 + #1 #2

4 090 €

+ 22,23 €

3 tiroirs

2 276 223 + #1 #2

4 090 €

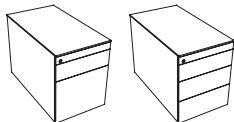
+ 23,27 €

CAISSONS GRANDE PROFONDEUR

SB, SC et SO uniquement

TOP MÉTAL

Avec tirette plumier



L : 42 cm
H : 55.5 cm
P : 79 cm

A l'unité

2 tiroirs dont 1 DS* + tirette plumier

2 276 170 + #1

595 €

+ 1,15 €

3 tiroirs + tirette plumier

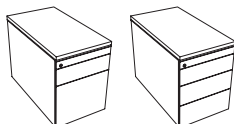
2 276 171 + #1

595 €

+ 1,15 €

TOP MÉLAMINE ÉP 25 MM

Avec tirette plumier



L : 43.2 cm
H : 57.4 cm
P : 80 cm

A l'unité

2 tiroirs dont 1 DS* + tirette plumier

2 276 218 + #1 #2

625 €

+ 4,42 €

3 tiroirs + tirette plumier

2 276 219 + #1 #2

625 €

+ 4,42 €

*DS : Dossiers suspendus

⁽¹⁾ Coloris sur demande : Blanc structuré ZO, Gris clair SD, Vert émeraude X3, Aluminium gris foncé SI, Bleu saphir SN. Nous consulter.



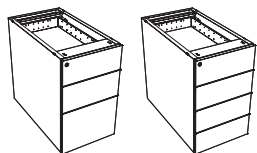
Caissons métal

Brochure p. 134

Caissons porteurs

Possibilité de positionner une rehausse

SANS TOP

L. : 42 cm
H. : 71 cm
P. : 77 cm

A l'unité

3 tiroirs dont 1 pour DS*

4 tiroirs plats

2 276 167 + #1

630 €

+ 1,65 €

2 276 165 + #1

630 €

+ 1,65 €

Coloris sur demande⁽¹⁾ : Lot de 12 unités de même coloris

3 tiroirs dont 1 pour DS*

2 276 230 + #1

8 300 €

+ 19,80 €

4 tiroirs plats

2 276 231 + #1


8 300 €

+ 19,80 €

Caissons extension

TOP MÉLAMINE ÉP 25 MM

Se juxtapose à gauche ou à droite d'un bureau P. 80 cm

L. : 43.2 cm
H. : 73.5 cm
P. : 80 cm

A l'unité

3 tiroirs dont 1 pour DS*

2 276 213 + #1 #2

650 €

+ 6,11 €

4 tiroirs plats

2 276 214 + #1 #2

650 €

+ 6,11 €

Coloris sur demande⁽¹⁾ : Lot de 12 unités de même coloris

3 tiroirs dont 1 pour DS*

2 276 232 + #1 #2

8 540 €

+ 73,06 €

4 tiroirs plats

2 276 233 + #1 #2


8 540 €

+ 73,06 €

Caissons retour

TOP MÉLAMINE ÉP 25 MM

Se juxtapose à la suite d'un retour P. 60 cm (retour sur pied ou plan compact)

L. : 43.2 cm
H. : 73.5 cm
P. : 60 cm

A l'unité

3 tiroirs dont 1 pour DS*

2 276 210 + #1 #2

560 €

+ 4,94 €

4 tiroirs plats

2 276 211 + #1 #2

560 €

+ 4,94 €

Coloris sur demande⁽¹⁾ : Lot de 8 unités de même coloris

3 tiroirs dont 1 pour DS*

2 276 228 + #1 #2

4 930 €

+ 39,00 €

4 tiroirs plats

2 276 229 + #1 #2

4 930 €

+ 39,00 €

Options

L. : 43.2 cm
P. : 55.5 cm

Coussin d'assise tissu - ép. 25 mm

Pour caissons standards mobiles avec top métal L. 42 cm. Fixation par bandes aimantées

2 276 203 + #3

TISSU CAT. A

115 €

+ 0,45 €



Poubelle fixation magnétique - Coloris blanc OG

Bac à déchets 9L

7 531 001 OG

80 €

-



Séparateurs pour tiroirs plats (en ABS noir)

Lot de 3 séparateurs obliques

2 276 175

110 €

+ 0,10 €



Lot de 3 séparateurs verticaux

2 276 174

50 €

+ 0,03 €



Lot 8 entretoises (en métal)

Permet de réhausser les caissons H.73.5 cm de 20 ou 40 mm.

2 276 070

110 €

+ 0,11 €

*DS : Dossiers suspendus

⁽¹⁾ Coloris sur demande : Blanc structuré Z0, Gris clair SD, Vert émeraude X3, Aluminium gris foncé SI, Bleu saphir SN. Nous consulter

Nuancier

MÉTAL				MÉLAMINE								TISSU						
#1 Caisson				#2 Top								#3 - Coussin d'assise						
Cat. A	Cat. B	Cat. C	Cat. D									Cat. A	Cat. B	Cat. C	Cat. D			
SO	SB	SC	SG	MG	N5	MK*	N9**	MA	R2	RI	R3	N6	M9	Bondai	B5	Step / Step mélange Chiji	Secret	Fenice
						+15%								+10€	+10€	+20€	+20€	



Pour plus de choix,
Retrouvez toutes les
finitions disponibles
de cette gamme dans notre
nuancier général p. 136 ou dans
eolnet.fr (rubrique MyEOLShop)

*MK Noir velours : Top des caissons H73.5 cm uniquement - Ex : Caisson extension H. 73,5 cm Top mélamine Noir velours : 2 276 213 SG MK

**N9 Noir : Top des caissons mobiles uniquement - Ex : Caisson mobile P. 53,3 cm Top mélamine Noir : 2 276 216 SG N9

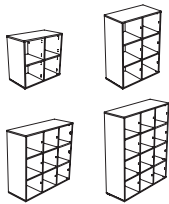


Camille

Brochure p. 136

Corps mélamine

A compléter avec des portes métal ou mélamine (ouverture des portes à droite). Dimensions utiles d'une case L.37,4 x H.34,9 x P.39 cm. P. 43.2 cm. Coloris MG et RI en stock, autres coloris sur délai.



Meuble 4 cases - L.80,7 x H.75,5 cm

Meuble 6 cases - L.80,7 x H.112,3 cm

Meuble 9 cases - L.120 x H.112,3 cm

Meuble 12 cases - L.120 x H.149,1 cm

Réf.	Prix HT	EC
1 067 784 + #1	450 €	+ 4,55 €
1 067 785 + #1	600 €	+ 6,50 €
1 067 801 + #1	900 €	+ 9,57 €
1 067 802 + #1	1 000 €	+ 12,36 €


FERMETURE À CLÉ



FERMETURE À CODE



Portes mélamine



Porte pour 1 case

Sans fente courrier - l'unité

Avec fente courrier - l'unité

Porte pour 2 cases

Sans fente courrier - l'unité


Avec fente courrier - l'unité

Réf.	Prix HT	EC	Réf.	Prix HT	EC
1 067 788 + #1	75 €	+ 0,28 €	1 067 806 + #1	75 €	+ 0,28 €
1 067 789 + #1	75 €	+ 0,26 €	1 067 807 + #1	75 €	+ 0,26 €
1 067 790 + #1	100 €	+ 0,53 €	1 067 808 + #1	100 €	+ 0,53 €
1 067 791 + #1	100 €	+ 0,51 €	1 067 809 + #1	100 €	+ 0,51 €

FERMETURE À CODE



Portes métal - Décor pois



Porte pour 1 case

Sans fente courrier - l'unité

Avec fente courrier - l'unité

Porte pour 2 cases

Sans fente courrier - l'unité

Avec fente courrier - l'unité

Réf.	Prix HT	EC
1 067 810 + #2	90 €	+ 0,21 €
1 067 811 + #2	90 €	+ 0,21 €
1 067 812 + #2	130 €	+ 0,38 €
1 067 813 + #2	130 €	+ 0,38 €

Options



Support courrier

Se pose derrière les portes avec fente courrier uniquement

Pour portes mélamine - L. 24,2 x H. 32,4 x P. 7,2 cm (Coloris SO en stock, autres coloris sur délai).

Pour portes métal 1 case uniquement - L. 30 x H. 29,4 x P. 7 cm

Réf.	Prix HT	EC
1 067 796 + #2	45 €	+ 0,17 €
1 067 804 + #2	42 €	+ 0,09 €



Tablette mélamine

Se positionne dans la case double. Permet de séparer la grande case en 2 espaces

L. 37,4 x P. 35,9 cm x ép. 19 mm

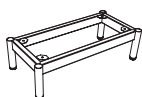
1 067 805 + #1 28 € + 0,25 €



Lot de 4 pieds carrés ABS

H. 5 cm - Gris aluminium

1 067 752 01 45 € + 0,09 €



Socles 4 pieds métal - Avec vérins de réglage (Coloris SO en stock, autres coloris sur délai)

Pour meubles 4 et 6 cases - H. 20 cm

Pour meubles 9 et 12 cases - H. 20 cm

1 067 798 + #2 175 € + 0,78 €

1 067 797 + #2 195 € + 1,05 €

Clé pass

Pour serrure à code

1 067 814 10 € + 0,01 €

Pour serrure à clé

1 067 800 10 € + 0,01 €

Nuancier


MÉLAMINE

#1 Structures* / Portes / Tablette



MÉTAL

#2 Portes / Supports courrier* / Socles*







Pour plus de choix,
Retrouvez toutes les finitions disponibles de cette gamme dans notre nuancier général p. 136 ou dans eolnet.fr (rubrique MyEOLShop)



Armand

Brochure p. 140

Armoires portes battantes	L. 80 CM - Tablettes mélamine			L. 100 CM - Tablettes mélamine			L. 120 CM - Tablettes métalliques DS*			
	Réf.	Prix HT	EC	Réf.	Prix HT	EC	Réf.	Prix HT	EC	
H. 73,5 CM										
	1 tablette - 2 HC* (L. 80 cm) / 1 HC* (L.100/120 cm)									
	2 portes mélamine	2 424 103 + #1 #2 #3	345 €	+ 5,85 €	2 424 105 + #1 #2 #3	395 €	+ 7,05 €	2 424 137 + #1 #2 #3	445 €	+ 7,95 €
	2 portes verre	2 424 104 + #1 GS #3	495 €	+ 6,00 €	-	-	-	-	-	
H. 113,5 CM										
	2 tablettes - 3 HC*									
	2 portes mélamine	2 424 106 + #1 #2 #3	445 €	+ 8,25 €	2 424 107 + #1 #2 #3	495 €	+ 10,20 €	2 424 138 + #1 #2 #3	565 €	+ 10,50 €
H. 133,5 CM										
	3 tablettes - 3 HC*									
	2 portes mélamine	2 424 108 + #1 #2 #3	520 €	+ 9,75 €	2 424 110 + #1 #2 #3	570 €	+ 12,00 €	2 424 139 + #1 #2 #3	670 €	+ 11,85 €
	2 portes verre	2 424 109 + #1 GS #3	695 €	+ 10,05 €	-	-	-	-	-	
H. 202,1 CM										
	4 tablettes - 5 HC*									
	2 portes mélamine	2 424 111 + #1 #2 #3	645 €	+ 13,50 €	2 424 115 + #1 #2 #3	745 €	+ 16,80 €	2 424 140 + #1 #2 #3	895 €	+ 16,80 €
	4 portes mélamine	2 424 112 + #1 #2 #3	745 €	+ 13,80 €	-	-	-	-	-	
	1/3 portes mélamine - 2/3 portes verre	2 424 113 + #1 #2 #3	895 €	+ 14,25 €	-	-	-	-	-	
	4 portes verre	2 424 114 + #1 GS #3	1 110 €	+ 14,40 €	-	-	-	-	-	











Armoires portes coulissantes	L. 100 CM - Tablettes mélamine			L. 120 CM - Tablettes métalliques DS*		
	Réf.	Prix HT	EC	Réf.	Prix HT	EC
H. 73,5 CM						
	1 tablette - 1 HC*					
	2 portes mélamine	2 424 116 + #1 #2 #3	620 €	+ 6,90 €	2 424 119 + #1 #2 #3	685 €
H. 113,5 CM						
	2 tablettes - 3 HC*					
	2 portes mélamine	2 424 117 + #1 #2 #3	720 €	+ 10,05 €	2 424 120 + #1 #2 #3	820 €
H. 133,5 CM						
	3 tablettes - 3 HC*					
	2 portes mélamine	2 424 118 + #1 #2 #3	795 €	+ 12,00 €	2 424 121 + #1 #2 #3	930 €

* DS : Dossiers suspendus

*HC : Hauteur classeur -1HC = 32 cm













Hors armoires et bibliothèques H. 73.5 x L. 100/120 cm qui disposent de 2 espaces H. 31 cm + H. 32 cm.

Nuancier

MÉLAMINE									
#1 Top / Corps - Tablettes					#2 Portes				
									
MG	N5	MK/N9*	N9**	MA	R2	RI	R3	N6	M9

*MK/N9 : Top des armoires et bibliothèques H. 73.5 cm en Noir velours MK / Corps et Façades en Noir N9 - Ex : Armoire ou Bibliothèque H. 73.5 cm Noir : 2 424 103 MK N9 SG ou 2 424 141 MK

**N9 : Pour tous les rangements hors H. 73.5 cm (Top, Corps et façades) - Ex : Armoire ou Bibliothèque H. 113.5 cm Noir : 2 424 106 N9 N9 SG ou 2 424 012 N9.

MÉTAL			VERRE			ALTUGLAS®					
#3 Poignées	#4 Pieds meuble bas	#5 Tablettes	Portes	Portes rehausse et meuble bas							
											
SO	SB	SG	SO	SA	SC	SG	SO	SA	SC	GS	OA







Pour plus de choix, Retrouvez toutes les finitions disponibles de cette gamme dans notre nuancier général p. 136 ou dans eolnet.fr (rubrique MyEOLShop)



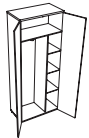
Armand

Brochure p. 140

Bibliothèques	L. 80 CM - Tablettes mélamine			L. 100 CM - Tablettes mélamine			L. 120 CM - Tablettes métalliques DS*		
	Réf.	Prix HT	EC	Réf.	Prix HT	EC	Réf.	Prix HT	EC
H. 73,5 CM									
	1 tablette - 2 HC* (L. 80 cm) / 1 HC* (L. 100/120 cm)								
Sans portes	2 424 141 + #1	210 €	+ 4,35 €	2 424 142 + #1	235 €	+ 5,25 €	2 424 143 + #1	300 €	+ 5,40 €
H. 113,5 CM									
	2 tablettes - 3 HC*								
Sans portes	2 424 012 + #1	275 €	+ 6,00 €	2 424 036 + #1	310 €	+ 7,50 €	2 424 056 + #1	400 €	+ 7,50 €
H. 133,5 CM									
	3 tablettes - 3 HC*								
Sans portes	2 424 013 + #1	350 €	+ 7,35 €	2 424 037 + #1	395 €	+ 9,15 €	2 424 057 + #1	480 €	+ 8,70 €
1/2 portes mélamine - 1/2 sans portes	2 424 122 + #1 #2 #3	490 €	+ 8,70 €	2 424 124 + #1 #2 #3	560 €	+ 10,80 €	-	-	-
1/2 portes verre - 1/2 sans portes	2 424 123 + #1 GS #3	680 €	+ 8,85 €	-	-	-	-	-	-
H. 202,1 CM									
	4 tablettes - 5 HC*								
Sans portes	2 424 016 + #1	400 €	+ 10,05 €	2 424 039 + #1	460 €	+ 12,45 €	2 424 058 + #1	650 €	+ 12,00 €
1/3 portes mélamine - 2/3 sans portes	2 424 125 + #1 #2 #3	545 €	+ 11,40 €	2 424 127 + #1 #2 #3	620 €	+ 14,25 €	-	-	-
1/3 portes verre - 2/3 sans portes	2 424 126 + #1 GS #3	715 €	+ 11,55 €	-	-	-	-	-	-

Penderie

H. 202,1 CM



2 portes mélamine

Aménagement intérieur : 2/3 penderie (1 tablette porte cintre), 1/3 tablettes

L. 80 CM - Tablettes mélamine		
Réf.	Prix HT	EC

2 424 128 + #1 #2 #3 780 € + 13,65 €

Meubles séparateurs

Non disponible en coloris noir



H. 113,5 cm - 2 tablettes - 2 HC*

Module 2 portes mélamine H. 71 cm + Rehausse portes Altuglas® H. 42,5 cm (coloris blanc OA)

2 424 129 + #1 #2 #3 1 495 € + 14,85 €



H. 156 cm - 3 tablettes - 3 HC*

Module 2 portes mélamine H. 113,5 cm + Rehausse portes Altuglas® H. 42,5 cm (coloris blanc OA)

2 424 130 + #1 #2 #3 1 625 € + 19,20 €

Meubles bas

H. 55,2 CM

Non disponible en coloris noir

2 portes Altuglas® coloris blanc OA. Poignée bague chromée - Sur pieds métal.

Possibilité d'ajouter un coussin d'assise, voir p. 61.



1 HC*

L. 100 CM			L. 120 CM			L. 165 CM		
Réf.	Prix HT	EC	Réf.	Prix HT	EC	Réf.	Prix HT	EC
2 424 131 + #1 OA #4	645 €	+ 4,05 €	2 424 132 + #1 OA #4	695 €	+ 4,50 €	2 424 133 + #1 OA #4	795 €	+ 6,30 €

* DS : Dossiers suspendus

*HC : Hauteur classeur - 1HC = 32 cm

Hors armoires et bibliothèques H. 73.5 x L. 100/120 cm qui disposent de 2 espaces H. 31 cm + H. 32 cm.



Armand

 Brochure p. 140

L. 80 CM

Meuble réfrigérateur

Réf.	Prix HT	EC
------	---------	----

H. 70 CM



Réfrigérateur Inclus - Capacité 25L - A+

2 portes mélamine

2 424 134 + #1 #2 #3 1 295 € + 7,65 €

L. 80 CM

Classeur à tiroirs

Réf.	Prix HT	EC
------	---------	----

Non disponible en coloris noir

H. 73,5 CM



2 HC*

2 tiroirs pour DS*

2 424 135 + #1 #2 #3 745 € + 8,10 €

L. 80 CM

L. 100 CM

L. 120 CM

Options

Réf.	Prix HT	EC	Réf.	Prix HT	EC	Réf.	Prix HT	EC
------	---------	----	------	---------	----	------	---------	----

TABLETTES SUPPLÉMENTAIRES

Tablettes pour armoires portes battantes ou bibliothèques



Tablette métal pour DS*

2 423 040 + #5 45 € + 0,28 €

2 423 557 + #5 65 € + 0,37 €

2 423 539 + #5 75 € + 0,45 €



Tablette mélamine

2 423 502 + #1 37 € + 0,57 €

2 423 612 + #1 45 € + 0,94 €

- - -

Tablettes pour armoires portes coulissantes



Tablette métal

- - -

- - -

2 425 066 + #5 72 € + 0,45 €



Tablette mélamine

- - -

2 425 053 + #1 45 € + 0,89 €

- - -

Tablettes pour meubles séparateurs

Pour meuble L. 165 cm, nécessite 2 tablettes L. 80 cm



Tablette métal pour DS*

1 067 730 + #5 60 € + 0,52 €

- - -

- - -



Tablette mélamine

1 067 730 + #1 50 € + 0,52 €

- - -

- - -

L. 160 CM

L. 200 CM

L. 240 CM

DESSUS DE FINITION GRANDE LARGEUR

Réf.	Prix HT	EC	Réf.	Prix HT	EC	Réf.	Prix HT	EC
------	---------	----	------	---------	----	------	---------	----

Pour liaison / consolidation de 2 à 3 armoires



2 423 574 + #1 75 € + 1,68 €

2 423 575 + #1 90 € + 2,25 €

2 423 576 + #1 110 € + 2,71 €

*DS : Dossiers suspendus

*HC : Hauteur classeur -1HC = 32 cm


Hors armoires et bibliothèques H. 73.5 x L. 100/120 cm qui disposent de 2 espaces H. 31 cm + H. 32 cm.

Nuancier

MÉLAMINE

#1 Top / Corps - Tablettes

#2 Portes



*MK/N9 : Top des armoires et bibliothèques H. 73.5 cm en Noir velours MK / Corps et Façades en Noir N9 - Ex : Armoire ou Bibliothèque H. 73.5 cm Noir : 2 424 103 MK N9 SG ou 2 424 141 MK

**N9 : Pour tous les rangements hors H. 73.5 cm (Top, Corps et façades) - Ex : Armoire ou Bibliothèque H. 113.5 cm Noir : 2 424 106 N9 N9 SG ou 2 424 012 N9.

MÉTAL

VERRE

ALTUGLAS®

#3 Poignées

#4 Pieds meuble bas

#5 Tablettes

Portes

Portes rehausse et meuble bas



Pour plus de choix, Retrouvez toutes les finitions disponibles de cette gamme dans notre nuancier général p. 136 ou dans eolnet.fr (rubrique MyEOLShop)



Ariv

Brochure p. 144



























Armoires à rideaux monoblocs - P. 43 cm

	L. 120 CM				L. 100 CM				L. 80 CM				
	Réf.	Prix HT Cat. 1	Prix HT Cat. 2	EC	Réf.	Prix HT Cat. 1	Prix HT Cat. 2	EC	Réf.	Prix HT Cat. 1	Prix HT Cat. 2	EC	
H. 198 CM - 4 TABLETTES - 5 HC*		4 436 020 + #1	702 €	748 €	+ 9,10 €	4 436 019 + #1	702 €	748 €	+ 8,32 €	4 436 018 + #1	773 €	812 €	+ 7,67 €
H. 160,8 CM - 3 TABLETTES - 4 HC*		4 436 016 + #1	785 €	820 €	+ 8,45 €	4 436 015 + #1	785 €	820 €	+ 7,80 €	-	-	-	
H. 135 CM - 2 TABLETTES - 3 HC*		4 436 012 + #1	732 €	765 €	+ 8,19 €	4 436 011 + #1	718 €	753 €	+ 7,80 €	-	-	-	
H. 118,3 CM - 2 TABLETTES - 3 HC*		4 436 055 + #1	655 €	705 €	+ 6,11 €	4 436 054 + #1	655 €	705 €	+ 5,46 €	-	-	-	
H. 105 CM - 2 TABLETTES - 2 HC*		4 436 008 + #1	550 €	578 €	+ 5,46 €	4 436 007 + #1	550 €	578 €	+ 4,81 €	4 436 006 + #1	576 €	597 €	+ 4,16 €
H. 72,1 CM - 1 TABLETTE - 2 HC*		4 436 152 + #1	637 €	663 €	+ 3,90 €	4 436 151 + #1	637 €	663 €	+ 3,51 €	4 436 150 + #1	609 €	637 €	+ 3,12 €
H. 71 CM - 1 TABLETTE - 1 HC*		4 436 158 + #1	554 €	576 €	+ 4,42 €	4 436 157 + #1	543 €	561 €	+ 4,03 €	4 436 156 + #1	522 €	548 €	+ 3,64 €
REHAUSSE H. 42,6 CM		4 436 004 + #1	501 €	528 €	+ 2,60 €	4 436 003 + #1	501 €	528 €	+ 2,34 €	-	-	-	

* Hauteur classeurs.

Accessoires Ariv	L. 120 CM			L. 100 CM			L. 80 CM		
	Réf.	Prix HT	EC	Réf.	Prix HT	EC	Réf.	Prix HT	EC
Tablettes supplémentaires	4 470 040 + #2	39 €	+ 0,39 €	4 470 039 + #2	39 €	+ 0,39 €	4 470 038 + #2	34 €	+ 0,39 €
Tablette de consultation	4 470 048 SC	222 €	+ 0,91 €	-	-	-	-	-	-
Châssis télescopiques	4 470 045 SC	179 €	+ 0,52 €	4 470 044 SC	179 €	+ 0,52 €	4 470 043 SC	179 €	+ 0,52 €
Traverses et arceaux pour châssis télescopiques	4 470 046 SC	54 €	+ 0,13 €	-	-	-	-	-	-
Trieur 16 cases format A4	4 470 041 SC	599 €	+ 1,44 €	-	-	-	-	-	-
Tops de finition en mélamine	4 470 052 + #3	94 €	+ 1,26 €	4 470 051 + #3	80 €	+ 1,05 €	4 470 050 + #3	66 €	+ 0,84 €
	Réf.	Prix HT	EC						
Séparateur vertical - Vendu par lot de 2	4 470 042 SC	96 €	+ 0,13 €						

Nuancier

MÉTAL CAT. 1					MÉTAL CAT. 2								
#1 Corps - Rideaux Unicolore					#1 Corps - Rideaux Corps gris aluminium								
													
SOSO	SDSD	SCSC	SGSG	SBSB	RISO	SOSB	MASB	RISB	SOSC	MASC	RISC		
MÉTAL					MÉLAMINE								
#2 Tablettes supplémentaires					#3 Tops de finition								
													
SO	SA	SC	SG	MG	N5	MK	M7	MA	R2	RI	R3	N6	M9



Navert

 Brochure p. 146




























Armoires à rideaux monoblocs - P. 43 cm

	L. 120 CM			L. 100 CM			L. 80 CM						
	Réf.	Prix HT Cat. 1	Prix HT Cat. 2	EC	Réf.	Prix HT Cat. 1	Prix HT Cat. 2	EC	Réf.	Prix HT Cat. 1	Prix HT Cat. 2	EC	
H. 198 CM - 4 tablettes - 5 HC*		4 425 002 + #1	730 €	774 €	+ 7,08 €	4 425 019 + #1	730 €	774 €	+ 7,08 €	4 425 013 + #1	799 €	840 €	+ 7,08 €
H. 160,8 CM - 3 tablettes - 4 HC*		4 425 022 + #1	815 €	848 €	+ 7,08 €	-	-	-	-	-	-	-	-
H. 136 CM - 3 tablettes - 3 HC*		4 425 025 + #1	759 €	795 €	+ 4,42 €	4 425 026 + #1	747 €	780 €	+ 4,42 €	-	-	-	-
H. 120 CM - 2 tablettes - 3 HC*		4 425 028 + #1	679 €	732 €	+ 4,42 €	-	-	-	-	-	-	-	-
H. 100 CM - 2 tablettes - 2 HC*		4 425 001 + #1	566 €	596 €	+ 4,42 €	4 425 020 + #1	566 €	596 €	+ 4,42 €	4 425 015 + #1	594 €	614 €	+ 3,25 €
H. 72,6 CM - 1 tablette - 2 HC*		4 425 040 + #1	654 €	683 €	+ 3,25 €	4 425 043 + #1	654 €	683 €	+ 2,33 €	4 425 045 + #1	627 €	654 €	+ 2,33 €
H. 71 CM - 1 tablette - 1 HC*		4 425 041 + #1	572 €	594 €	+ 3,25 €	4 425 044 + #1	559 €	580 €	+ 2,33 €	4 425 046 + #1	539 €	565 €	+ 2,33 €
REHAUSSE H. 44 CM - 1 HC*		4 425 042 + #1	518 €	546 €	+ 1,50 €	4 425 032 + #1	505 €	531 €	+ 1,50 €	-	-	-	-

* Hauteur classeurs.

Accessoires Navert	L. 120 CM			L. 100 CM			L. 80 CM		
	Réf.	Prix HT	EC	Réf.	Prix HT	EC	Réf.	Prix HT	EC
Tablettes supplémentaires	4 470 071 + #2	35 €	+ 0,16 €	4 470 179 + #2	35 €	+ 0,16 €	4 470 220 + #2	30 €	+ 0,16 €
Tablettes de consultation	4 470 228 SG	204 €	+ 0,16 €	-	-	-	-	-	-
Châssis télescopiques	4 470 061 SG	242 €	+ 0,40 €	4 470 059 SG	235 €	+ 0,16 €	4 470 224 SG	224 €	+ 0,16 €
Tops de finition en mélamine	4 470 052 + #3	94 €	+ 1,26 €	4 470 051 + #3	80 €	+ 1,05 €	4 470 050 + #3	66 €	+ 0,84 €
	Réf.	Prix HT	EC						
Séparateur vertical - Vendu par lot de 5	4 470 222 SG	815 €	+ 0,16 €						

Nuancier

MÉTAL CAT. 1 ⁽¹⁾				MÉTAL CAT. 2 ⁽¹⁾											
#1 Corps - Rideaux Unicolore				#1 Corps - Rideaux Unicolore				#1 Corps - Rideaux Corps gris aluminium				#1 Corps - Rideaux Corps gris anthracite			
															
SOSO	SDSD	SCSC	SGSG	SBSB	MASO*	RISO*	SOSB	MASB	RISB	R2SB	SOSC*	MASC	RISC	R2SC	
MÉTAL #2 Tablettes supplémentaires		MÉTAL #3 Tops de finition													
															
SO	SG	MG	N5	MK	M7	MA	R2	RI	R3	N6	M9				

(1) Tablette blanche avec corps unis blanc et noir pour les autres finitions de corps. - * SO spécifique Navert : blanc cassé




Armoires démontables

Brochure p. 148

Armoires à rideaux - P. 45 cm

ARMOIRES H.198 CM

4 tablettes + rail



L. 120 cm

L. 160 cm - avec séparation médiane et tablettes L. 80 cm

Réf.	Prix HT	EC
------	---------	----

4 399 424 + #

745 €

+ 13,26 €

4 399 425 + #

994 €

+ 15,99 €

Nuancier

MÉTAL # Corps + Rideaux



SDSD



SCSC


Classeurs dossiers suspendus

Brochure p. 149

Classeurs

POUR FORMAT A4

L. 41,3 x P. 62,5 cm



2 tiroirs - H. 71,1 cm - A commander par 6 - L'unité :

3 tiroirs - H. 101,6 cm

4 tiroirs - H. 132,4 cm

Réf.	Prix HT	EC
------	---------	----

4 333 001 + #

446 €

+ 0,92 €

4 333 002 + #

487 €

+ 1,28 €

4 333 003 + #

502 €

+ 1,64 €

Option

Fond cranté + 2 intercalaires - Pour 1 tiroir

4 333 019 SC

83 €

+ 0,34 €

Nuancier

MÉTAL # Corps + Façades



SD



SB



SC

Classeurs à tiroirs

Brochure p. 149

Classeurs

POUR FORMAT A4

P. 40 x L. 41,3 cm



2 tiroirs - H. 67,2 cm

4 tiroirs - H. 128,2 cm

Réf.	Prix HT	EC
------	---------	----

4 614 002 + #

172 €

+ 0,45 €

4 614 001 + #

307 €

+ 0,93 €

Nuancier

MÉTAL # Corps + Façades



SO



SB





SG




Rayonnages tubulaires

Brochure p. 150

Rayonnages	Réf.	DÉPART			Réf.	SUIVANT			
		Montants peints	Montants galvanisés	EC		Montants peints	Montants galvanisés	EC	
		Prix HT	Prix HT		Prix HT	Prix HT			
H. 200 CM									
	L. 100 cm - 5 tablettes								
	P. 35 cm	4 226 050 + #	210 €	184 €	+ 0,59 €	4 226 056 + #	168 €	157 €	+ 0,49 €
	P. 50 cm	4 226 051 + #	236 €	210 €	+ 0,71 €	4 226 057 + #	195 €	181 €	+ 0,61 €
	P. 70 cm	4 226 052 + #	278 €	252 €	+ 0,76 €	4 226 058 + #	236 €	221 €	+ 0,65 €
	L. 125 cm - 5 tablettes								
	P. 35 cm	4 226 053 + #	221 €	198 €	+ 0,67 €	4 226 059 + #	181 €	169 €	+ 0,56 €
	P. 50 cm	4 226 054 + #	252 €	224 €	+ 0,81 €	4 226 060 + #	210 €	198 €	+ 0,71 €
	P. 70 cm	4 226 055 + #	288 €	263 €	+ 0,85 €	4 226 061 + #	252 €	238 €	+ 0,75 €

H. 225 CM									
	L. 100 cm - 6 tablettes								
	P. 35 cm	4 226 080 + #	241 €	215 €	+ 0,70 €	4 226 083 + #	204 €	192 €	+ 0,58 €
	P. 50 cm	4 226 081 + #	282 €	256 €	+ 0,84 €	4 226 084 + #	241 €	230 €	+ 0,72 €
	P. 70 cm	4 226 082 + #	301 €	276 €	+ 0,89 €	4 226 085 + #	262 €	249 €	+ 0,77 €
	L. 125 cm - 6 tablettes								
	P. 35 cm	4 226 086 + #	268 €	241 €	+ 0,79 €	4 226 089 + #	231 €	216 €	+ 0,67 €
	P. 50 cm	4 226 087 + #	320 €	294 €	+ 0,96 €	4 226 090 + #	282 €	270 €	+ 0,84 €
	P. 70 cm	4 226 088 + #	340 €	315 €	+ 1,01 €	4 226 091 + #	301 €	288 €	+ 0,89 €

H. 250 CM									
	L. 100 cm - 7 tablettes								
	P. 35 cm	4 226 092 + #	276 €	249 €	+ 0,80 €	4 226 095 + #	236 €	221 €	+ 0,66 €
	P. 50 cm	4 226 093 + #	328 €	301 €	+ 0,97 €	4 226 096 + #	287 €	276 €	+ 0,83 €
	P. 70 cm	4 226 094 + #	353 €	328 €	+ 1,03 €	4 226 097 + #	315 €	301 €	+ 0,89 €
	L. 125 cm - 7 tablettes								
	P. 35 cm	4 226 098 + #	301 €	276 €	+ 0,91 €	4 226 101 + #	262 €	249 €	+ 0,77 €
	P. 50 cm	4 226 099 + #	367 €	340 €	+ 1,11 €	4 226 102 + #	328 €	316 €	+ 0,97 €
	P. 70 cm	4 226 100 + #	386 €	361 €	+ 1,16 €	4 226 103 + #	345 €	335 €	+ 1,03 €

LOT DE 2

LOT DE 5

Options	Réf.	Prix HT	EC	Réf.	Prix HT	EC
---------	------	---------	----	------	---------	----



TABLETTES SUPPLÉMENTAIRES

	L. 100 cm / P. 35 cm	4 226 062 ZJ	53 €	+ 0,15 €	4 271 049 ZJ	135 €	+ 1,24 €
	L. 100 cm / P. 50 cm	4 226 063 ZJ	70 €	+ 0,20 €	4 271 050 ZJ	170 €	+ 1,63 €
P. 35 cm	L. 100 cm / P. 70 cm	4 226 064 ZJ	81 €	+ 0,22 €	4 271 051 ZJ	204 €	+ 1,77 €
	L. 125 cm / P. 35 cm	4 226 065 ZJ	59 €	+ 0,18 €	4 271 052 ZJ	151 €	+ 1,49 €
	L. 125 cm / P. 50 cm	4 226 066 ZJ	76 €	+ 0,24 €	4 271 053 ZJ	188 €	+ 1,95 €
	L. 125 cm / P. 70 cm	4 226 067 ZJ	88 €	+ 0,26 €	4 271 054 ZJ	218 €	+ 2,09 €

DESSUS ISOREL

	L. 100 cm / P. 35 cm	4 271 058 XW	16 €	+ 0,34 €	4 226 044 XW	34 €	+ 0,85 €
	L. 100 cm / P. 50 cm	4 271 059 XW	23 €	+ 0,49 €	4 226 045 XW	50 €	+ 1,22 €
	L. 100 cm / P. 70 cm	4 271 060 XW	28 €	+ 0,68 €	4 226 046 XW	70 €	+ 1,71 €
	L. 125 cm / P. 35 cm	4 271 061 XW	16 €	+ 0,43 €	4 226 047 XW	34 €	+ 1,07 €
	L. 125 cm / P. 50 cm	4 271 062 XW	23 €	+ 0,61 €	4 226 048 XW	50 €	+ 1,52 €
	L. 125 cm / P. 70 cm	4 271 063 XW	28 €	+ 0,86 €	4 226 049 XW	70 €	+ 2,14 €

Nuancier

MÉTAL	
# Montants peints	# Montant galvanisés
	
SC	ZJ

Dimensions tablettes	Largeur hors tout		Largeur utile entre les montants	Charges utiles par tablette uniformément réparties	
	Départ	Suivant		P. 35 cm	P. 50 - 70 cm
L. 100 cm	104 cm	101 cm	96 cm	135 kg	195 kg
L. 125 cm	129 cm	126 cm	121 cm	85 kg	130 kg





Rayonnages polyvalents



Brochure p. 151

Rayonnages	DÉPART					SUIVANT				
	Peint		Galvanisé			Peint		Galvanisé		
	Réf.	Prix HT	Réf.	Prix HT	EC	Réf.	Prix HT	Réf.	Prix HT	EC

H. 200 X P. 36 CM


	L. 90 cm	Peint		Galvanisé				Peint		Galvanisé			
		Réf.	Prix HT	Réf.	Prix HT	EC		Réf.	Prix HT	Réf.	Prix HT	EC	
	5 tablettes	4 322 200 SDSC	296 €	4 322 204 ZJZJ	266 €	+ 1,00 €		4 322 208 SDSC	241 €	4 322 212 ZJZJ	217 €	+ 0,84 €	
	6 tablettes	4 322 201 SDSC	331 €	4 322 205 ZJZJ	298 €	+ 1,16 €		4 322 209 SDSC	276 €	4 322 213 ZJZJ	248 €	+ 0,96 €	
	L. 120 cm												
	5 tablettes	4 322 202 SDSC	323 €	4 322 206 ZJZJ	291 €	+ 2,64 €		4 322 210 SDSC	268 €	4 322 214 ZJZJ	241 €	+ 2,48 €	
	6 tablettes	4 322 203 SDSC	370 €	4 322 207 ZJZJ	333 €	+ 1,36 €		4 322 211 SDSC	317 €	4 322 215 ZJZJ	285 €	+ 1,16 €	

H. 250 X P. 36 CM



	L. 90 cm	Peint		Galvanisé				Peint		Galvanisé			
		Réf.	Prix HT	Réf.	Prix HT	EC		Réf.	Prix HT	Réf.	Prix HT	EC	
	7 tablettes	4 322 216 SDSC	376 €	4 322 220 ZJZJ	338 €	+ 1,36 €		4 322 224 SDSC	323 €	4 322 228 ZJZJ	291 €	+ 1,12 €	
	8 tablettes	4 322 217 SDSC	411 €	4 322 221 ZJZJ	370 €	+ 1,48 €		4 322 225 SDSC	358 €	4 322 229 ZJZJ	322 €	+ 1,28 €	
	L. 120 cm												
	7 tablettes	4 322 218 SDSC	404 €	4 322 222 ZJZJ	364 €	+ 3,04 €		4 322 226 SDSC	349 €	4 322 230 ZJZJ	314 €	+ 2,84 €	
	8 tablettes	4 322 219 SDSC	451 €	4 322 223 ZJZJ	406 €	+ 1,76 €		4 322 227 SDSC	398 €	4 322 231 ZJZJ	358 €	+ 1,56 €	

Option	PEINT		GALVANISÉ		
	Réf.	Prix HT	Réf.	Prix HT	EC

Lot de 2 tablettes supplémentaires

	L. 90 cm	4 322 232 SD	63 €	4 322 234 ZJ	57 e€	+ 0,26 €
	L. 120 cm	4 322 233 SD	87 €	4 322 235 ZJ	78 €	+ 0,32 €

Nuancier

MÉTAL	
Peint	Galvanisé
	
SDSC	ZJZJ

Dimensions tablettes	Largeur hors tout		Largeur utile entre les montants	Charges utiles par tablette uniformément réparties
	Départ	Suivant		
L. 90 cm	96.5 cm	93 cm	92.5 cm	120 kg
L. 120 cm	126.5 cm	123 cm	122.5 cm	75 kg



Vestiaires



 Brochure p. 152

DÉMONTABLES

MONOBLOCS

Vestiaires industriels

INDUSTRIE PROPRE

	Réf.	Prix HT	EC		Réf.	Prix HT	EC		
	Départ - L. 30 cm	4 228 093 + #	204 €	+ 0,82 €		1 porte L. 30 cm	4 424 045 + #	244 €	+ 0,79 €
	Suivant - L. 30 cm	4 228 094 + #	189 €	+ 0,67 €		2 portes L. 60 cm	4 424 046 + #	380 €	+ 1,44 €
				3 portes L. 90 cm		4 424 047 + #	544 €	+ 2,05 €	
				4 portes L. 120 cm		4 424 048 + #	709 €	+ 2,81 €	



INDUSTRIE SALISSANTE

	Départ - L. 40 cm	4 228 095 + #	244 €	+ 1,10 €		1 porte L. 40 cm	4 424 049 + #	321 €	+ 1,06 €
	Suivant - L. 40 cm	4 228 096 + #	229 €	+ 0,95 €		2 portes L. 80 cm	4 424 050 + #	481 €	+ 1,94 €
				3 portes L. 120 cm		4 424 051 + #	711 €	+ 2,90 €	

Vestiaires démontables multi-cases

2 CASES - L. 30 CM

4 CASES - L. 40 CM

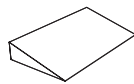
	Réf.	Prix HT	EC		Réf.	Prix HT	EC		
	Départ	4 229 031 + #	272 €	+ 0,85 €		Départ	4 229 033 + #	340 €	+ 0,94 €
	Suivant	4 229 032 + #	260 €	+ 0,70 €		Suivant	4 229 034 + #	328 €	+ 0,79 €

Options

POUR VESTIAIRES MONOBLOCS ET DÉMONTABLES

Toits en pente - H. 13 x P. 50 cm

Empêchent le dépôt d'objets au-dessus des vestiaires - Finition gris clair



L. 60 cm	4 410 087 SD	85 €	+ 0,14 €
L. 80 cm	4 410 088 SD	106 €	+ 0,20 €
L. 90 cm	4 410 089 SD	111 €	+ 0,21 €
L. 120 cm	4 410 090 SD	135 €	+ 0,26 €

Socles banc - H. 35 x P. 80 cm

Permettent la circulation d'air et le nettoyage sous les vestiaires. Se positionnent sous un élément départ (obligatoire) + des éléments suivants. Finition gris clair



L. 60 cm	4 410 091 SD	233 €	+ 1,25 €
L. 80 cm	4 410 092 SD	240 €	+ 1,45 €
L. 90 cm	4 410 093 SD	240 €	+ 1,51 €
L. 120 cm	4 410 094 SD	252 €	+ 1,88 €

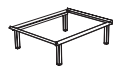
Serrure à clef

L'unité	4 410 100	9 €	+ 0,01 €
---------	-----------	------------	----------

POUR VESTIAIRES DÉMONTABLES

Socles pieds - H. 15 x P. 50 cm

Permettent la circulation d'air et le nettoyage sous les vestiaires. Se positionnent sous un élément départ (obligatoire) + des éléments suivants. Finition gris clair



L. 60 cm	4 410 095 SD	137 €	+ 0,11 €
L. 80 cm	4 410 096 SD	158 €	+ 0,14 €
L. 90 cm	4 410 097 SD	158 €	+ 0,14 €
L. 120 cm	4 410 098 SD	172 €	+ 0,16 €

POUR VESTIAIRES MONOBLOCS

Lot de 4 pieds - H. 13,5 cm

Finition gris clair



jeu de 4 pieds	4 410 099 SD	55 €	+ 0,10 €
----------------	--------------	-------------	----------





Bancs indépendants

Structure métal gris clair - Assises en lattes de bois hêtre verni.



L. 120 cm	4 410 101 SD	215 €	+ 1,62 €
L. 160 cm	4 410 102 SD	262 €	+ 2,38 €
L. 200 cm	4 410 103 SD	310 €	+ 2,77 €

Nuancier

MÉTAL			
# Vestiaires industriels	# Vestiaires multicases		
			
SDSD	SDSK	SDSK	SDQK



Réunion & collectivité

Projets - Multiusage - Restauration



Karl

RÉUNION

SALLE DE CONSEIL

Page 74 ›

.....



Modulo

RÉUNION

SALLE DE CONSEIL

Page 75 ›

.....



Arial

RÉUNION

RESTAURATION

BRAINSTORMING

Page 80 ›

.....



Robin

RÉUNION

RESTAURATION

BRAINSTORMING

Page 83 ›

.....



E-meeting

RÉUNION

Page 85 ›

.....



Ping

RÉUNION

Page 86 ›

.....



Martin

RÉUNION

BRAINSTORMING

Page 86 ›

.....



Chatbox

RÉUNION

Page 87 ›

.....



Tables abattantes

RÉUNION

FORMATION

Page 88 ›

.....



Emi

- RÉUNION
- RESTAURATION
- FORMATION

Page 114 ›



Table polyvalente

- RÉUNION
- RESTAURATION
- FORMATION

Page 89 ›



Tables à dégageur latéral

- RÉUNION
- RESTAURATION

Page 90 ›



Tables pliantes

- RÉUNION
- RESTAURATION
- FORMATION

Page 91 ›



Eloïse

- RÉUNION
- RESTAURATION

Page 92 ›



Evasion

- RÉUNION
- RESTAURATION

Page 94 ›



Clara

- RESTAURATION

Page 94 ›



Lucie

- RESTAURATION

Page 95 ›



Iris

- RESTAURATION

Page 95 ›



**Karl** Brochure p. 158 **Connectique**
En option - Voir page 133**Tables carrées**Tables équipées de trappes Soft-closing double accès dans le coloris du plateau.
Goulotte structurelle**P. 150 CM**6-8 **L. 150 cm**

Plateau nu

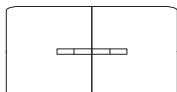
3 180 106 + #1 #2 CM 1 110 € + 7,42 €

3 180 113 LU ZP CM 2 225 € + 7,14 €

6-8 Plateau avec trappe centrale
4 pieds dont 1 électrifié

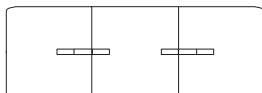
3 180 107 + #1 #2 CM 1 325 € + 7,70 €

3 180 114 LU ZP CM 2 580 € + 7,70 €

Tables rectangulairesTables équipées de trappes Soft-closing double accès dans le coloris du plateau.
Goulotte structurelle**P. 150 CM**10-12 **L. 280 cm**4 trappes centrales
4 pieds dont 1 électrifié

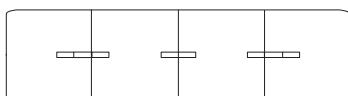
3 180 108 + #1 #2 CM 2 725 € + 14,00 €

3 180 115 LU ZP CM 5 155 € + 14,28 €

14-16 **L. 420 cm**6 trappes centrales
6 pieds dont 1 électrifié

3 180 109 + #1 #2 CM 3 885 € + 22,68 €

3 180 116 LU ZP CM 7 650 € + 22,96 €

18-20 **L. 560 cm**8 trappes centrales
8 pieds dont 2 électrifiés

3 180 110 + #1 #2 CM 5 220 € + 30,52 €

3 180 117 LU ZP CM 10 320 € + 30,94 €

Nuancier**MÉLAMINE**
#1 Plateaux

N5



MK

LINOLÉUM
Plateaux

LU

MÉTAL
#2 Structure

ZP



ZC

CHÊNE MASSIF
Piétement

CM

**Pour plus de choix**Retrouvez toutes les finitions disponibles de cette
gamme dans notre nuancier général p. 136
ou dans eolnet.fr (rubrique MyEOLShop)

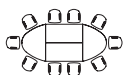
**Plateaux ép. 38 mm****PLATEAUX NUS****PLATEAUX DÉCOUPÉS POUR TRAPPE**

Goulotte incluse

TABLES OVALES

L. 320 x P. 140 cm - 2 plateaux droits L. 140 cm + 2 plateaux ellipses

10

Pieds panneaux
Pieds métal rond
Pieds métal carré

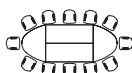
6 065 301 + #1 + #2	2 313 €	+ 24,08 €
6 065 302 + #1 + #3	1 872 €	+ 16,38 €
6 065 303 + #1 + #3	1 872 €	+ 16,24 €

2 trappes

6 065 343 + #1 + #2	2 401 €	+ 24,50 €
6 065 344 + #1 + #3	1 958 €	+ 16,80 €
6 065 345 + #1 + #3	1 958 €	+ 16,66 €

L. 360 x P. 140 cm - 2 plateaux droits L. 180 cm + 2 plateaux ellipses

12

Pieds panneaux
Pieds métal rond
Pieds métal carré

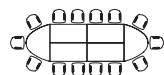
6 065 310 + #1 + #2	2 662 €	+ 26,04 €
6 065 311 + #1 + #3	2 071 €	+ 18,62 €
6 065 312 + #1 + #3	2 071 €	+ 18,48 €

2 trappes

6 065 352 + #1 + #2	2 749 €	+ 26,32 €
6 065 353 + #1 + #3	2 158 €	+ 19,04 €
6 065 354 + #1 + #3	2 158 €	+ 18,90 €

L. 460 x P. 140 cm - 4 plateaux droits L. 140 cm + 2 plateaux ellipses

14

Pieds panneaux
Pieds métal rond
Pieds métal carré

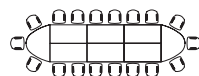
6 065 319 + #1 + #2	3 440 €	+ 35,42 €
6 065 320 + #1 + #3	2 638 €	+ 24,92 €
6 065 321 + #1 + #3	2 638 €	+ 24,78 €

4 trappes

6 065 358 + #1 + #2	3 613 €	+ 36,12 €
6 065 359 + #1 + #3	2 813 €	+ 25,76 €
6 065 360 + #1 + #3	2 813 €	+ 25,48 €

L. 600 x P. 140 cm - 6 plateaux droits L. 140 cm + 2 plateaux ellipses

18

Pieds panneaux
Pieds métal rond
Pieds métal carré

6 065 328 + #1 + #2	4 441 €	+ 46,76 €
6 065 329 + #1 + #3	3 638 €	+ 33,74 €
6 065 330 + #1 + #3	3 638 €	+ 33,46 €

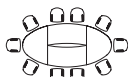
6 trappes

6 065 367 + #1 + #2	4 702 €	+ 47,88 €
6 065 368 + #1 + #3	3 900 €	+ 34,86 €
6 065 369 + #1 + #3	3 900 €	+ 34,58 €

TABLES ÉLLIPTIQUES

L. 320 x P. 156 cm - 2 plateaux cintrés symétriques + 2 plateaux ellipses

10

Pieds panneaux
Pieds métal rond
Pieds métal carré

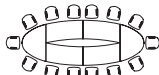
6 065 304 + #1 + #2	2 374 €	+ 24,08 €
6 065 305 + #1 + #3	1 979 €	+ 16,38 €
6 065 306 + #1 + #3	1 979 €	+ 16,24 €

2 trappes

6 065 346 + #1 + #2	2 463 €	+ 24,50 €
6 065 347 + #1 + #3	2 064 €	+ 16,80 €
6 065 348 + #1 + #3	2 064 €	+ 16,66 €

L. 460 x P. 170 cm - 4 plateaux cintrés asymétriques + 2 plateaux ellipses

14

Pieds panneaux
Pieds métal rond
Pieds métal carré

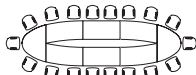
6 065 322 + #1 + #2	3 564 €	+ 35,42 €
6 065 323 + #1 + #3	3 041 €	+ 25,20 €
6 065 324 + #1 + #3	3 041 €	+ 24,92 €

4 trappes

6 065 361 + #1 + #2	3 738 €	+ 36,26 €
6 065 362 + #1 + #3	3 215 €	+ 25,90 €
6 065 363 + #1 + #3	3 215 €	+ 25,76 €

L. 600 x P. 170 cm - 4 plateaux cintrés asymétriques + 2 plateaux droits L. 140 cm + 2 plateaux ellipses

18

Pieds panneaux
Pieds métal rond
Pieds métal carré

6 065 331 + #1 + #2	4 634 €	+ 46,76 €
6 065 332 + #1 + #3	3 969 €	+ 34,02 €
6 065 333 + #1 + #3	3 969 €	+ 33,60 €

6 trappes

6 065 370 + #1 + #2	4 895 €	+ 47,88 €
6 065 371 + #1 + #3	4 229 €	+ 35,00 €
6 065 372 + #1 + #3	4 229 €	+ 34,72 €

Nuancier**MÉLAMINE**

#1 Plateaux ép. 38 mm - #2 Pieds panneaux



N9



RI



N6

MÉTAL

#3 Piétement



SO



SA

**Pour plus de choix**Retrouvez toutes les finitions disponibles de cette gamme dans notre nuancier général p. 136 ou dans eolnet.fr (rubrique MyEOLShop)



Modulo

 Brochure p. 164

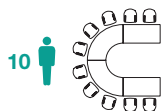
Connectique
En option - Voir page 133

Trappe vendue séparément
À commander obligatoirement

Plateaux ép. 38 mm (suite)

TABLES U

L. 275 x P. 270 cm - 2 plateaux droits L. 140 cm + 2 plateaux d'angle 90° L. 135 cm



10

Pieds panneaux
Pieds métal rond
Pieds métal carré

6 065 307 + #1 + #2

2 655 € + 25,62 €

6 065 308 + #1 + #3

2 313 € + 20,02 €

6 065 309 + #1 + #3

2 313 € + 19,74 €

2 trappes

6 065 349 + #1 + #2

2 742 € + 26,04 €

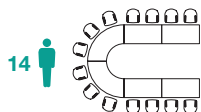
6 065 350 + #1 + #3

2 401 € + 20,44 €

6 065 351 + #1 + #3

2 401 € + 20,16 €

L. 415 x P. 270 cm - 4 plateaux droits L. 140 cm + 2 plateaux d'angle 90° L. 135 cm



14

Pieds panneaux
Pieds métal rond
Pieds métal carré

6 065 325 + #1 + #2

3 470 € + 36,96 €

6 065 326 + #1 + #3

3 185 € + 28,84 €

6 065 327 + #1 + #3

3 185 € + 28,56 €

4 trappes

6 065 364 + #1 + #2

3 644 € + 37,80 €

6 065 365 + #1 + #3

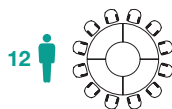
3 359 € + 29,54 €

6 065 366 + #1 + #3

3 359 € + 29,26 €

TABLES RONDES

L. 270 x P. 270 cm - 4 plateaux angle 90° L. 135 cm



12

Pieds panneaux
Pieds métal rond
Pieds métal carré

6 065 313 + #1 + #2

3 017 € + 24,36 €

6 065 314 + #1 + #3

2 785 € + 20,58 €

6 065 315 + #1 + #3

2 785 € + 20,30 €

- - -
- - -
- - -

KITS EXTENSION

1 plateau droit L. 140 cm



2

Pieds panneaux
Pieds métal rond
Pieds métal carré

6 065 382 + #1 + #2

535 € + 5,74 €

6 065 383 + #1 + #3

464 € + 4,34 €

6 065 384 + #1 + #3

464 € + 4,34 €

1 trappe

6 065 388 + #1 + #2

579 € + 5,88 €

6 065 389 + #1 + #3

505 € + 4,62 €

6 065 390 + #1 + #3

505 € + 4,48 €

1 plateau droit L. 180 cm + traverse de renfort



3

Pieds panneaux
Pieds métal rond
Pieds métal carré

6 065 385 + #1 + #2

710 € + 6,58 €

6 065 386 + #1 + #3

564 € + 5,74 €

6 065 387 + #1 + #3

564 € + 5,60 €

1 trappe

6 065 391 + #1 + #2

752 € + 6,86 €

6 065 392 + #1 + #3

608 € + 5,88 €

6 065 393 + #1 + #3

608 € + 5,88 €

2 plateaux droits L. 140 cm



4

Pieds panneaux
Pieds métal rond
Pieds métal carré

6 065 337 + #1 + #2

1 071 € + 11,34 €

6 065 338 + #1 + #3

926 € + 8,82 €

6 065 339 + #1 + #3

926 € + 8,68 €

2 trappes

6 065 376 + #1 + #2

1 157 € + 11,76 €

6 065 377 + #1 + #3

1 014 € + 9,10 €

6 065 378 + #1 + #3

1 014 € + 9,10 €

2 plateaux droits L. 180 cm + traverse de renfort



6

Pieds panneaux
Pieds métal rond
Pieds métal carré

6 065 340 + #1 + #2

1 417 € + 13,30 €

6 065 341 + #1 + #3

1 132 € + 11,06 €

6 065 342 + #1 + #3

1 132 € + 10,92 €

2 trappes

6 065 379 + #1 + #2

1 505 € + 13,72 €

6 065 380 + #1 + #3

1 218 € + 11,48 €

6 065 381 + #1 + #3

1 218 € + 11,34 €

Nuancier

MÉLAMINE

#1 Plateaux ép. 38 mm - #2 Pieds panneaux



N9



RI



N6

MÉTAL

#3 Piétement



SO



SA



Pour plus de choix

Retrouvez toutes les finitions disponibles de cette gamme dans notre nuancier général p. 136 ou dans eolnet.fr (rubrique MyEOLShop)

 **Connectique**
En option - Voir page 133 **Trappe vendue séparément**
À commander obligatoirement**Plateaux ép. 30 mm****PLATEAUX NUS****PLATEAUX DÉCOUPÉS POUR TRAPPE**
Goulotte incluse **TABLES OVALES**

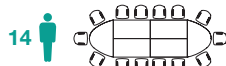
L. 320 x P. 140 cm - 2 plateaux droits L. 140 cm + 2 plateaux ellipses

Pieds panneaux
Pieds métal rond
Pieds métal carré6 065 500 + #1 + #2 **2 239 €** + 19,18 €
6 065 501 + #1 + #3 **1 805 €** + 13,72 €
6 065 502 + #1 + #3 **1 805 €** + 13,58 €**2 trappes**6 065 542 + #1 + #2 **2 326 €** + 19,60 €
6 065 543 + #1 + #3 **1 891 €** + 14,00 €
6 065 544 + #1 + #3 **1 891 €** + 13,86 €

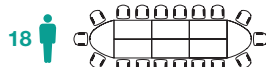
L. 360 x P. 140 cm - 2 plateaux droits L. 180 cm + 2 plateaux ellipses

Pieds panneaux
Pieds métal rond
Pieds métal carré6 065 509 + #1 + #2 **2 569 €** + 20,72 €
6 065 510 + #1 + #3 **2 002 €** + 15,54 €
6 065 511 + #1 + #3 **2 002 €** + 15,40 €**2 trappes**6 065 551 + #1 + #2 **2 655 €** + 21,14 €
6 065 552 + #1 + #3 **2 089 €** + 15,96 €
6 065 553 + #1 + #3 **2 089 €** + 15,82 €

L. 460 x P. 140 cm - 4 plateaux droits L. 140 cm + 2 plateaux ellipses

Pieds panneaux
Pieds métal rond
Pieds métal carré6 065 518 + #1 + #2 **3 253 €** + 28,28 €
6 065 519 + #1 + #3 **2 476 €** + 20,86 €
6 065 520 + #1 + #3 **2 476 €** + 20,58 €**4 trappes**6 065 557 + #1 + #2 **3 427 €** + 28,98 €
6 065 558 + #1 + #3 **2 650 €** + 21,56 €
6 065 559 + #1 + #3 **2 650 €** + 21,28 €

L. 600 x P. 140 cm - 6 plateaux droits L. 140 cm + 2 plateaux ellipses

Pieds panneaux
Pieds métal rond
Pieds métal carré6 065 527 + #1 + #2 **4 175 €** + 37,24 €
6 065 528 + #1 + #3 **3 445 €** + 28,14 €
6 065 529 + #1 + #3 **3 445 €** + 27,86 €**6 trappes**6 065 566 + #1 + #2 **4 434 €** + 38,36 €
6 065 567 + #1 + #3 **3 706 €** + 29,26 €
6 065 568 + #1 + #3 **3 706 €** + 28,98 €**TABLES ÉLLIPTIQUES**

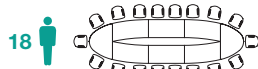
L. 320 x P. 156 cm - 2 plateaux cintrés symétriques + 2 plateaux ellipses

Pieds panneaux
Pieds métal rond
Pieds métal carré6 065 503 + #1 + #2 **2 307 €** + 19,18 €
6 065 504 + #1 + #3 **1 872 €** + 13,72 €
6 065 505 + #1 + #3 **1 872 €** + 13,58 €**2 trappes**6 065 545 + #1 + #2 **2 395 €** + 19,60 €
6 065 546 + #1 + #3 **1 958 €** + 14,00 €
6 065 547 + #1 + #3 **1 958 €** + 13,86 €

L. 460 x P. 170 cm - 4 plateaux cintrés asymétriques + 2 plateaux ellipses

Pieds panneaux
Pieds métal rond
Pieds métal carré6 065 521 + #1 + #2 **3 440 €** + 28,28 €
6 065 522 + #1 + #3 **2 662 €** + 21,00 €
6 065 523 + #1 + #3 **2 662 €** + 20,86 €**4 trappes**6 065 560 + #1 + #2 **3 613 €** + 28,98 €
6 065 561 + #1 + #3 **2 837 €** + 21,70 €
6 065 562 + #1 + #3 **2 837 €** + 21,56 €

L. 600 x P. 170 cm - 4 plateaux cintrés asymétriques + 2 plateaux droits L. 140 cm + 2 plateaux ellipses

Pieds panneaux
Pieds métal rond
Pieds métal carré6 065 530 + #1 + #2 **4 441 €** + 37,24 €
6 065 531 + #1 + #3 **3 514 €** + 28,28 €
6 065 532 + #1 + #3 **3 514 €** + 28,00 €**6 trappes**6 065 569 + #1 + #2 **4 702 €** + 38,08 €
6 065 570 + #1 + #3 **3 776 €** + 29,40 €
6 065 571 + #1 + #3 **3 776 €** + 29,12 €**Nuancier****MÉLAMINE**

#1 Plateaux ép. 30 mm - #2 Pieds panneaux



MG



RI

MÉTAL

#3 Piètement



SO



SA

**Pour plus de choix**Retrouvez toutes les finitions disponibles de cette gamme dans notre nuancier général p. 136 ou dans eolnet.fr (rubrique MyEOLShop)



Modulo

 Brochure p. 164

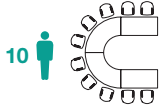
Connectique
En option - Voir page 133

Trappe vendue séparément
À commander obligatoirement

Plateaux ép. 30 mm (suite)

TABLES U

L. 275 x P. 270 cm - 2 plateaux droits L. 140 cm + 2 plateaux d'angle 90° L. 135 cm

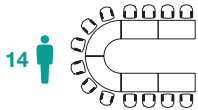


10

	Réf.	Prix HT	EC	Réf.	Prix HT	EC
Pieds panneaux	6 065 506 + #1 + #2	2 438 €	+ 20,44 €	6 065 548 + #1 + #2	2 526 €	+ 20,86 €
Pieds métal rond	6 065 507 + #1 + #3	2 177 €	+ 16,94 €	6 065 549 + #1 + #3	2 265 €	+ 17,36 €
Pieds métal carré	6 065 508 + #1 + #3	2 177 €	+ 16,80 €	6 065 550 + #1 + #3	2 265 €	+ 17,22 €

2 trappes

L. 415 x P. 270 cm - 4 plateaux droits L. 140 cm + 2 plateaux d'angle 90° L. 135 cm



14

	Réf.	Prix HT	EC	Réf.	Prix HT	EC
Pieds panneaux	6 065 524 + #1 + #2	3 185 €	+ 29,54 €	6 065 563 + #1 + #2	3 359 €	+ 30,24 €
Pieds métal rond	6 065 525 + #1 + #3	2 973 €	+ 24,36 €	6 065 564 + #1 + #3	3 148 €	+ 25,06 €
Pieds métal carré	6 065 526 + #1 + #3	2 973 €	+ 24,08 €	6 065 565 + #1 + #3	3 148 €	+ 24,78 €

4 trappes

TABLES RONDES

L. 270 x P. 270 cm - 4 plateaux angle 90° L. 135 cm



12

	Réf.	Prix HT	EC			
Pieds panneaux	6 065 512 + #1 + #2	2 638 €	+ 19,46 €	-	-	-
Pieds métal rond	6 065 513 + #1 + #3	2 537 €	+ 17,36 €	-	-	-
Pieds métal carré	6 065 514 + #1 + #3	2 537 €	+ 17,22 €	-	-	-

KITS EXTENSION

1 plateau droit L. 140 cm



2

	Réf.	Prix HT	EC	Réf.	Prix HT	EC
Pieds panneaux	6 065 581 + #1 + #2	500 €	+ 4,90 €	6 065 587 + #1 + #2	544 €	+ 5,04 €
Pieds métal rond	6 065 582 + #1 + #3	426 €	+ 3,64 €	6 065 588 + #1 + #3	471 €	+ 3,92 €
Pieds métal carré	6 065 583 + #1 + #3	426 €	+ 3,64 €	6 065 589 + #1 + #3	471 €	+ 3,78 €

1 trappe

1 plateau droit L. 180 cm + traverse de renfort



3

	Réf.	Prix HT	EC	Réf.	Prix HT	EC
Pieds panneaux	6 065 584 + #1 + #2	662 €	+ 5,60 €	6 065 590 + #1 + #2	707 €	+ 5,88 €
Pieds métal rond	6 065 585 + #1 + #3	525 €	+ 4,76 €	6 065 591 + #1 + #3	569 €	+ 4,90 €
Pieds métal carré	6 065 586 + #1 + #3	525 €	+ 4,76 €	6 065 592 + #1 + #3	569 €	+ 4,90 €

1 trappe

2 plateaux droits L. 140 cm



4

	Réf.	Prix HT	EC	Réf.	Prix HT	EC
Pieds panneaux	6 065 536 + #1 + #2	1 002 €	+ 9,10 €	6 065 575 + #1 + #2	1 088 €	+ 9,38 €
Pieds métal rond	6 065 537 + #1 + #3	853 €	+ 7,28 €	6 065 576 + #1 + #3	940 €	+ 7,70 €
Pieds métal carré	6 065 538 + #1 + #3	853 €	+ 7,28 €	6 065 577 + #1 + #3	940 €	+ 7,56 €

2 trappes

2 plateaux droits L. 180 cm + traverse de renfort



6

	Réf.	Prix HT	EC	Réf.	Prix HT	EC
Pieds panneaux	6 065 539 + #1 + #2	1 325 €	+ 10,64 €	6 065 578 + #1 + #2	1 412 €	+ 10,92 €
Pieds métal rond	6 065 540 + #1 + #3	1 051 €	+ 9,24 €	6 065 579 + #1 + #3	1 138 €	+ 9,52 €
Pieds métal carré	6 065 541 + #1 + #3	1 051 €	+ 9,10 €	6 065 580 + #1 + #3	1 138 €	+ 9,52 €

2 trappes

Nuancier

MÉLAMINE

#1 Plateaux ép. 30 mm - #2 Pieds panneaux



MG



RI

MÉTAL

#3 Piétement



SO



SA

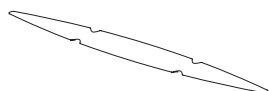


Pour plus de choix

Retrouvez toutes les finitions disponibles de cette gamme dans notre nuancier général p. 136 ou dans eolnet.fr (rubrique MyEOLShop)

 **Connectique**
En option - Voir page 133 **Trappe vendue séparément**
À commander obligatoirement**Options****Métal****Altuglas****TOP ACCESS CENTRAL + KIT GOULOTTES POUR TABLES ELLIPTIQUES**

Kit composé d'un top access avec une partie supérieure en métal (gris aluminium SA sur Stock ou blanc SO sur demande) ou en Altuglas ép. 6 mm (blanc OA), ainsi qu'une goulotte d'électrification permettant de stocker les câbles et blocs prises



	Réf.	Prix HT	EC	Réf.	Prix HT	EC
L. 320 x P. 156 cm	6 065 146 + #	337 €	+ 0,82 €	6 065 147 OA	367 €	+ 0,64 €
L. 460 x P. 170 cm	6 065 149 + #	752 €	+ 2,21 €	6 065 150 OA	932 €	+ 1,56 €
L. 600 x P. 170 cm	6 065 152 + #	1 145 €	+ 3,64 €	6 065 153 OA	1 405 €	+ 2,34 €
Kit extension L. 140 cm	6 065 600 + #	390 €	+ 1,43 €	6 065 601 OA	473 €	+ 0,78 €
Kit extension L. 180 mm	6 065 602 + #	573 €	+ 1,69 €	6 065 603 OA	697 €	+ 0,91 €

VOILES DE FOND MÉTAL H. 28 CM POUR TABLES PIEDS MÉTAL

Non compatible avec la version trappe - Finitions : gris aluminium SA sur Stock ou blanc SO sur demande.



	Réf.	Prix HT	EC
L. 127 cm - Pour plans L. 140 cm et angle 90° L. 135 cm	6 059 122 + #	100 €	+ 0,39 €
L. 167 cm - Pour plans L. 180 cm	6 059 150 + #	124 €	+ 0,52 €



Arial

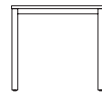
 Brochure p. 168

TABLES H. 73,5 CM

TABLES HAUTES H. 104,5 CM avec repose pieds

Connectique
En option - Voir page 133

Trappe vendue séparément
À commander obligatoirement



Tables carrées

Réf.	Prix HT	EC	Réf.	Prix HT	EC
------	---------	----	------	---------	----

PROFONDEUR 80 CM

Plateaux nus



L. 80 cm

2 370 377 + #1 #2

340 €

+ 3,25 €

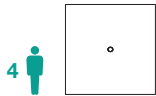
2 370 379 + #1 #2

500 €

+ 4,29 €

PROFONDEUR 120 CM

Plateaux pré percés en 1 point au centre pour obturateur optionnel avec connexion directe⁽¹⁾



L. 120 cm

2 370 389 + #1 #2

495 €

+ 5,88 €

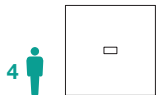
2 370 390 + #1 #2

815 €

+ 7,28 €

Plateaux découpés pour trappe Soft-closing double accès

Goulotte double métallique incluse assortie au coloris du piétement



L. 120 cm

2 370 486 + #1 #2

535 €

+ 6,02 €

2 370 487 + #1 #2

855 €

+ 7,41 €

Tables rectangulaires

PROFONDEUR 60 CM

Plateaux nus



L. 120 cm

2 370 410 + #1 #2

320 €

+ 3,25 €

2 370 376 + #1 #2

480 €

+ 4,55 €

PROFONDEUR 80 CM

Plateaux nus



L. 140 cm

2 370 081 + #1 #2

370 €

+ 4,76 €

2 370 381 + #1 #2

695 €

+ 5,98 €

L. 160 cm

2 370 082 + #1 #2

380 €

+ 5,18 €

2 370 382 + #1 #2

715 €

+ 6,50 €

L. 180 cm

2 370 083 + #1 #2

390 €

+ 5,60 €

2 370 383 + #1 #2

735 €

+ 6,89 €

L. 200 cm

2 370 378 + #1 #2

400 €

+ 6,02 €

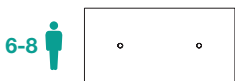
2 370 384 + #1 #2

755 €

+ 7,41 €

PROFONDEUR 100 CM

Plateaux pré percés en 2 points au centre pour obturateurs optionnels avec connexion directe⁽¹⁾



L. 200 cm

2 370 385 + #1 #2

585 €

+ 7,42 €

2 370 386 + #1 #2

875 €

+ 8,71 €

Plateaux découpés pour trappe Soft-closing double accès

Goulotte double métallique incluse assortie au coloris du piétement



L. 200 cm

2 370 482 + #1 #2

635 €

+ 7,70 €

2 370 483 + #1 #2

925 €

+ 9,10 €

⁽¹⁾ Possibilité d'ajouter une goulotte double, nous consulter pour le choix de la dimension compatible

Nuancier

MÉLAMINE

#1 Plateaux ép. 25 mm



MÉTAL

#2 Piétement / Repose-pieds



Pour plus de choix

Retrouvez toutes les finitions

disponibles de cette gamme dans

notre nuancier général p. 136 ou dans eolnet.fr
(rubrique MyEOLShop)



TABLES H. 73,5 CM

TABLES HAUTES H. 104,5 CM
avec repose pieds

Tables rectangulaires grande capacité

Si vous souhaitez d'autres dimensions (multiple de L. 120 cm), nous consulter

PROFONDEUR 120 CM

L. 240 cm

Ensemble composé de 2 plateaux P. 120 x 120 cm, départ/suivant avec 1 pied intermédiaire rentrant

Plateaux pré percés en 1 point au centre pour obturateur optionnel avec connexion directe⁽¹⁾

	Réf.	Prix HT	EC	Réf.	Prix HT	EC		
6-8		L. 240 cm	2 370 393 + #1 #2	945 €	+ 10,78 €	2 370 394 + #1 #2	1 415 €	+ 12,74 €

Plateaux découpés pour trappe Soft-closing double accès

Goulotte double métallique incluse assortie au coloris du piétement

6-8		L. 240 cm	2 370 490 + #1 #2	1 035 €	+ 11,20 €	2 370 491 + #1 #2	1 505 €	+ 13,13 €
-----	--	-----------	-------------------	----------------	-----------	-------------------	----------------	-----------

L. 360 cm

Ensemble composé de 3 plateaux P. 120 x 120 cm, départ/suivant avec 2 pieds intermédiaires rentrants

Plateaux pré percés en 1 point au centre pour obturateur optionnel avec connexion directe⁽¹⁾

12		L. 360 cm	2 370 397 + #1 #2	1 395 €	+ 15,54 €	2 370 398 + #1 #2	1 925 €	+ 19,46 €
----	--	-----------	-------------------	----------------	-----------	-------------------	----------------	-----------

Plateaux découpés pour trappe Soft-closing double accès

Goulottes doubles métalliques incluses assorties au coloris du piétement

12		L. 360 cm	2 370 492 + #1 #2	1 545 €	+ 16,24 €	2 370 493 + #1 #2	2 075 €	+ 18,72 €
----	--	-----------	-------------------	----------------	-----------	-------------------	----------------	-----------

L. 480 cm

Ensemble composé de 4 plateaux P. 120 x 120 cm, départ/suivant avec 3 pieds intermédiaires rentrants

Plateaux pré percés en 1 point au centre pour obturateur optionnel avec connexion directe⁽¹⁾

16		L. 480 cm	2 370 401 + #1 #2	1 845 €	+ 20,30 €	2 370 402 + #1 #2	2 400 €	+ 25,20 €
----	--	-----------	-------------------	----------------	-----------	-------------------	----------------	-----------

Plateaux découpés pour trappe Soft-closing double accès

Goulottes doubles métalliques incluses assorties au coloris du piétement

16		L. 480 cm	2 370 494 + #1 #2	2 045 €	+ 21,56 €	2 370 495 + #1 #2	2 600 €	+ 24,57 €
----	--	-----------	-------------------	----------------	-----------	-------------------	----------------	-----------

⁽¹⁾ Possibilité d'ajouter une goulotte double, nous consulter pour le choix de la dimension compatible



Arial mobile

 Brochure p. 168

Équipées de 4 roulettes avec frein, tous types de sol. Roulettes ø 75 mm, coloris noir

Connectique
En option - Voir page 133 **Trappe vendue séparément**
À commander obligatoirement

Tables carrées

PROFONDEUR 80 CM

Plateaux nus



L. 80 cm

2 370 462 + #1 #2

390 €

+ 3,12 €

2 370 467 + #1 #2

550 €

+ 4,16 €

PROFONDEUR 120 CM

Plateaux pré percés en 1 point au centre pour obturateur optionnel avec connexion directe⁽¹⁾

L. 120 cm

2 370 476 + #1 #2

545 €

+ 5,74 €

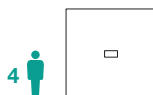
2 370 477 + #1 #2

865 €

+ 7,28 €

Plateaux découpés pour trappe Soft-closing double accès

Goulotte double métallique incluse assortie au coloris du piétement



L. 120 cm

2 370 488 + #1 #2

585 €

+ 5,88 €

2 370 489 + #1 #2

905 €

+ 7,41 €

Tables rectangulaires

PROFONDEUR 40 CM

Section piétement 40 x 40 mm (traverse 35 x 35 mm)

Plateaux nus



L. 120 cm

2 370 460 + #1 #2

295 €

+ 2,34 €

2 370 461 + #1 #2

410 €

+ 3,12 €

PROFONDEUR 80 CM

Plateaux nus



L. 140 cm

2 370 463 + #1 #2

420 €

+ 4,48 €

2 370 468 + #1 #2

745 €

+ 5,85 €

L. 160 cm

2 370 464 + #1 #2

430 €

+ 4,90 €

2 370 469 + #1 #2

765 €

+ 6,37 €

L. 180 cm

2 370 465 + #1 #2

440 €

+ 5,32 €

2 370 470 + #1 #2

785 €

+ 6,76 €

L. 200 cm

2 370 466 + #1 #2

450 €

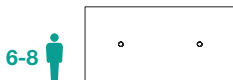
+ 5,74 €

2 370 471 + #1 #2

805 €

+ 7,28 €

PROFONDEUR 100 CM

Plateaux pré percés en 2 points au centre pour obturateurs optionnels avec connexion directe⁽¹⁾

L. 200 cm

2 370 472 + #1 #2

635 €

+ 7,28 €

2 370 473 + #1 #2

925 €

+ 10,56 €

Plateaux découpés pour trappe Soft-closing double accès

Goulotte double métallique incluse assortie au coloris du piétement



L. 200 cm

2 370 484 + #1 #2

685 €

+ 7,56 €

2 370 485 + #1 #2

975 €

+ 8,97 €

⁽¹⁾ Possibilité d'ajouter une goulotte double, nous consulter pour le choix de la dimension compatible

Nuancier

MÉLAMINE

#1 Plateaux ép. 25 mm



MÉTAL

#2 Piétement / Repose-pieds



Pour plus de choix

Retrouvez toutes les finitions disponibles de cette gamme dans notre nuancier général p. 136 ou dans eolnet.fr (rubrique MyEOLShop)



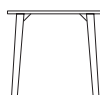
Robin

 Brochure p. 174

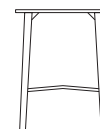
Connectique
En option - Voir page 133

Trappe vendue séparément
À commander obligatoirement

TABLES H. 73,5 CM



TABLES HAUTES H. 104,5 CM



Tables rondes

PROFONDEUR 120 CM

Plateaux pré percés en 1 point au centre pour obturateur optionnel avec connexion directe⁽¹⁾



ø 120 cm

1 732 237 + #1 #2 + MS

595 €

+ 3,92 €

1 732 238 + #1 #2 + MS


1 025 €

+ 4,62 €

Tables carrées

PROFONDEUR 120 CM

Plateaux pré percés en 1 point au centre pour obturateur optionnel avec connexion directe⁽¹⁾



L. 120 cm

1 732 235 + #1 #2 + MS

595 €

+ 4,62 €

1 732 236 + #1 #2 + MS

1 025 €

+ 5,46 €

Plateaux découpés pour trappe Soft-closing double accès

Goulotte double métallique incluse assortie au coloris du piétement



L. 120 cm

1 732 260 + #1 #2 + MS

635 €

+ 4,76 €

1 732 261 + #1 #2 + MS

1 065 €

+ 5,60 €

Tables rectangulaires

PROFONDEUR 80 CM

Plateaux nus



L. 80 cm

1 732 221 + #1 #2 + MS

595 €

+ 2,80 €

1 732 226 + #1 #2 + MS

885 €

+ 3,22 €

L. 140 cm

1 732 222 + #1 #2 + MS

630 €

+ 4,06 €

1 732 227 + #1 #2 + MS

1 130 €

+ 5,04 €

L. 160 cm

1 732 223 + #1 #2 + MS

640 €

+ 4,48 €

1 732 228 + #1 #2 + MS

1 145 €

+ 5,46 €

L. 180 cm

1 732 224 + #1 #2 + MS

650 €

+ 4,90 €

1 732 229 + #1 #2 + MS

1 160 €

+ 6,02 €

L. 200 cm

1 732 225 + #1 #2 + MS

660 €

+ 5,32 €

1 732 230 + #1 #2 + MS

1 175 €

+ 6,58 €

PROFONDEUR 100 CM

Plateaux pré percés en 2 points au centre pour obturateurs optionnels avec connexion directe⁽¹⁾



L. 200 cm

1 732 231 + #1 #2 + MS

770 €

+ 6,44 €

1 732 232 + #1 #2 + MS

1 330 €

+ 7,98 €

Plateaux découpés pour trappe Soft-closing double accès

Goulotte double métallique incluse assortie au coloris du piétement



L. 200 cm

1 732 258 + #1 #2 + MS

820 €

+ 6,86 €

1 732 259 + #1 #2 + MS

1 380 €

+ 8,40 €

⁽¹⁾ Possibilité d'ajouter une goulotte double, nous consulter pour le choix de la dimension compatible

Nuancier

MÉLAMINE				MÉTAL		HÊTRE MASSIF
#1 Plateaux ép. 25 mm				#2 Piétement (Platine, repose-pieds)		Piétement
MG	N5	MK	RI	SO	SG	MS



Pour plus de choix

Retrouvez toutes les finitions disponibles de cette gamme dans notre nuancier général p. 136 ou dans eolnet.fr (rubrique MyEOLShop)



Robin

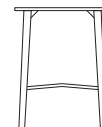
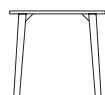
 Brochure p. 174

TABLES H. 73,5 CM

TABLES HAUTES H. 104,5 CM

Connectique
En option - Voir page 133

Trappe vendue séparément
À commander obligatoirement



Tables rectangulaires grande capacité

PROFONDEUR 120 CM

L. 240 cm

Ensemble composé de 2 plateaux P. 120 x 120 cm avec pieds intermédiaires rentrants

Plateaux pré percés en 1 point au centre pour obturateur optionnel avec connexion directe⁽¹⁾

	Réf.	Prix HT	EC	Réf.	Prix HT	EC
	L. 240 cm	1 732 241 + #1 #2 + MS	1 095 € + 8,96 €	1 732 242 + #1 #2 + MS	1 950 €	+ 11,20 €

Plateaux découpés pour trappe Soft-closing double accès

Goulotte double métallique incluse assortie au coloris du piétement

	L. 240 cm	1 732 262 + #1 #2 + MS	1 185 € + 9,52 €	1 732 263 + #1 #2 + MS	2 040 €	+ 11,62 €
--	-----------	------------------------	------------------	------------------------	---------	-----------

L. 360 cm

Ensemble composé de 3 plateaux P.120 x 120 cm avec 4 pieds intermédiaires rentrants

Plateaux pré percés en 1 point au centre pour obturateur optionnel avec connexion directe⁽¹⁾

	L. 360 cm	1 732 245 + #1 #2 + MS	1 650 € + 13,44 €	1 732 246 + #1 #2 + MS	2 840 €	+ 16,38 €
--	-----------	------------------------	-------------------	------------------------	---------	-----------

Plateaux découpés pour trappe Soft-closing double accès

Goulottes doubles métalliques incluses assorties au coloris du piétement

	L. 360 cm	1 732 264 + #1 #2 + MS	1 800 € + 14,28 €	1 732 265 + #1 #2 + MS	2 990 €	+ 17,22 €
--	-----------	------------------------	-------------------	------------------------	---------	-----------

L. 480 cm

Ensemble composé de 4 plateaux P. 120 x 120 cm avec 6 pieds intermédiaires rentrants

Plateaux pré percés en 1 point au centre pour obturateur optionnel avec connexion directe⁽¹⁾

	L. 480 cm	1 732 249 + #1 #2 + MS	2 150 € + 17,78 €	1 732 250 + #1 #2 + MS	3 700 €	+ 21,70 €
--	-----------	------------------------	-------------------	------------------------	---------	-----------

Plateaux découpés pour trappe Soft-closing double accès

Goulottes doubles métalliques incluses assorties au coloris du piétement

	L. 480 cm	1 732 266 + #1 #2 + MS	2 350 € + 19,18 €	1 732 267 + #1 #2 + MS	3 900 €	+ 22,96 €
--	-----------	------------------------	-------------------	------------------------	---------	-----------

⁽¹⁾ Possibilité d'ajouter une goulotte double, nous consulter pour le choix de la dimension compatible

Nuancier

MÉLAMINE

#1 Plateaux ép. 25 mm



MÉTAL

#2 Piétement (Platine, repose-pieds)



HÊTRE MASSIF

Piétement



Pour plus de choix

Retrouvez toutes les finitions disponibles de cette gamme dans notre nuancier général p. 136 ou dans eolnet.fr (rubrique MyEOLShop)



E-meeting

 Brochure p. 176

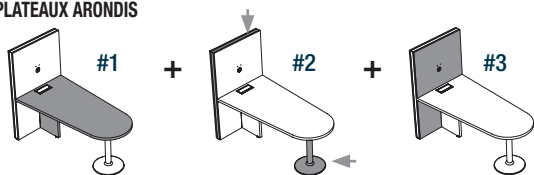
Connectique
En option - Voir page 133

Trappe vendue séparément
À commander obligatoirement

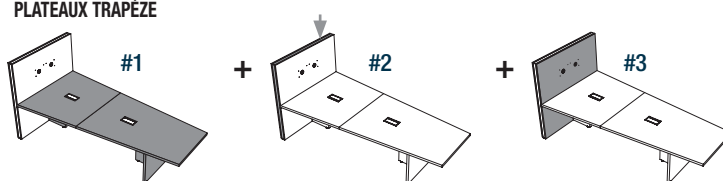
Comment commander ?

Ajouter à la référence produit :

PLATEAUX ARONDIS



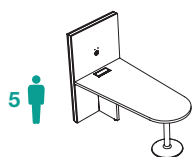
PLATEAUX TRAPÈZE



Plateaux arrondis

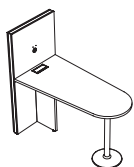
L. 180 x P. 90 cm

Plateau percé pour 1 trappe. Goulotte métal incluse assortie au coloris du piétement.



H. 73,5 cm - assis

6 628 040 + #1 #2 #3 **1 557 €** + 13,86 €



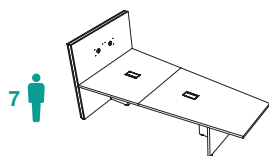
H. 105 cm - debout

6 628 041 + #1 #2 #3 **1 679 €** + 15,82 €

Plateaux trapèze


L. 300 x P. 140 cm

Plateaux percés pour 2 trappes double accès. Goulotte métal incluse assortie au coloris du piétement



H. 73,5 cm - assis

6 628 070 + #1 #2 #3 **2 598 €** + 27,58 €



H. 105 cm - debout

6 628 071 + #1 #2 #3 **2 839 €** + 31,78 €

Options

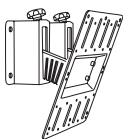
Bras support écran

Se positionne sur le mur de la table E-MEETING



Pour écran jusqu'à 24 pouces - Vesa 75 et 100 (plateau arrondi)

6 445 003 SB **119 €** -



Pour écran 24 à 32 pouces - Vesa 100 et 200 (plateau trapèze)

6 628 039 SB **176 €** -

Nuancier

MÉLAMINE

#1 Plateaux / Pieds panneaux - #3 Habillage mur



MG



RI



SO

MÉTAL

#2 Piétement métal et cadre mur



SA



SG



Pour plus de choix

Retrouvez toutes les finitions disponibles de cette gamme dans notre nuancier général p. 136 ou dans eolnet.fr (rubrique MyEOLShop)

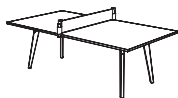


Ping

 Brochure p. 178

Table

Inclus 1 filet 2 raquettes et 2 balles



L. 215 x H. 73,5 x P. 120 cm

6 020 003 M7 Z0 MS

1 095 €

+ 7,84 €

Tiroir optionnel

Coloris blanc - Se positionne par vis à bois sous la table - Équipé d'un plumier ABS noir



L.37 x P. 31,5 x H. 6,7 cm.

1 618 002 S0

124 €

+ 0,42 €

Nuancier

MÉLAMINE

Plateau ép. 25 mm



M7*

MÉTAL / HÊTRE MASSIF

Piètement



ZOMS

*Chants coloris blanc

Martin

 Brochure p. 180

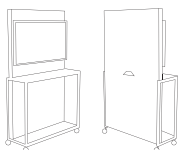
Tableau mobile multimédia

A utiliser de manière indépendante ou à positionner face à une table H. 73,5 ou H. 110 cm.

Équipé d'un support écran + passe câble ou prise de confort Europe

Tableau 1 face

Multimédia



L. : 111 cm

H. : 197cm

P. : 46 cm

Avec prise de confort

6 380 050 + #1 + RI

1 450 €

+ 11,90 €

Avec passe câbles


6 380 053 + #1 + RI

1 400 €

+ 11,90 €

Tableau 2 faces

Recto : Multimédia + Rangement 2 portes coulissantes - Verso : tableau blanc



L. : 135 cm

H. : 197cm

P. : 46 cm

Avec prise de confort

6 380 051 + #1 + RI

2 260 €

+ 15,40 €

Avec passe câbles

6 380 054 + #1 + RI

2 215 €

+ 15,26 €

Recto : Multimédia + Espace rangement pour 3 poufs Zélie - Verso : tableau blanc



L. : 135 cm

H. : 197cm

P. : 46 cm

Avec prise de confort

6 380 052 + #1 + RI

1 950 €

+ 12,74 €

Avec passe câbles

6 380 055 + #1 + RI

1 900 €

+ 12,74 €

Options

Poufs Zélie

Munis d'une lanière pour faciliter la préhension



H. : 45,3 cm

Ø 41,8 cm

Sur véris

6 097 061 + #2

TISSU CAT. A

265 €

+ 1,90 €

Sur roulettes

6 097 060 + #2

265 €

+ 1,90 €

Nuancier

MÉLAMINE / MÉTAL

#1 Meuble / Structure



MGZO



MKZP

MÉLAMINE

Panneau central



RI

TISSU

#2 Poufs Zélie

Cat. A



Bondaï

Cat. B

Step / Step mélange
Chili

Cat. C



Secret

Cat. D

Vogue
Fenice

Pour plus de choix

Retrouvez toutes les finitions disponibles de cette gamme dans notre nuancier général p. 136 ou dans eolnet.fr (rubrique MyEOLShop)



Chatbox

 Brochure p. 184

Conditions tarifaires et logistiques spécifiques - Nous consulter

Cabines acoustiques

Chatbox Uno - CB1

Dimensions extérieures : H. 222 x L. 100 x P. 100 cm
1 PC + 1 USB-A 5V

Avec tablette

6 740 001 + #1

6 687 € + 69,97 €

Chatbox Duo - CB2

Dimensions extérieures : H. 222 x L. 213 x P. 103 cm
2 PC + 2 USB-A 5V

Nue

6 740 004 + #1

13 868 € + 115,56 €

Avec table latérale, piètement RH électrique* - 1 personne

6 740 018 + #1

15 635 € + 122,85 €

Avec table centrale, piètement fixe* - 2 à 4 personnes

6 740 021 + #1

14 347 € + 118,02 €

Chatbox Quattro - CB4

Dimensions extérieures : H. 222 x L. 213 x P. 194 cm
1 PC + 2 USB-A 5V

Nue

6 740 007 + #1

24 606 € + 207,48 €

Avec table centrale, piètement fixe*

6 740 024 + #1

25 413 € + 171,36 €

Options

Banquettes et support écran à commander en même temps que la cabine.

Banquettes



Tissu non feu (100% Trevira) gris foncé - Piètement noir

Lot de 2 pour Chatbox CB2

6 740 013 FU SG

1 893 € + 9,29 €

Lot de 4 pour Chatbox CB4

6 740 027 FU SG

3 996 € + 18,58 €

Tabouret Tom

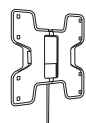


Descriptif et nuancier : voir Brochure p. 224 et Tarif p. 106

5 723 001 + #1 #2

205 € + 1,04 €

Support écran

Pour écrans 19 à 43" - Finition noire
Fixe - pour Chatbox CB1, CB2 et CB4

6 740 014 SG

600 €

-

*Table plateau stratifié blanc et piètement noir

Nuancier

#1 Cabine		MÉTAL	STRATIFIÉ	TISSU	Pour plus de choix Retrouvez toutes les finitions disponibles de cette gamme dans notre nuancier général p. 136 ou dans eolnet.fr (rubrique MyEOLShop)
SO	SG	Piètement tables, banquettes	Plateaux tables	Banquettes	
		SG	HZ	FU	



Tables abattantes

Brochure p. 188



Connectique

En option - Voir page 133

Tables rectangulaires

H. 73,5 cm



	Réf.	Prix HT	EC
L. 120 x P. 80 cm	6 421 121 + #1 #2	538 €	+ 3,78 €
L. 140 x P. 80 cm	6 421 122 + #1 #2	563 €	+ 4,20 €
L. 160 x P. 80 cm	6 421 123 + #1 #2	589 €	+ 4,76 €
L. 180 x P. 80 cm	6 421 124 + #1 #2	621 €	+ 5,18 €
L. 120 x P. 68 cm	6 421 125 + #1 #2	550 €	+ 3,50 €
L. 140 x P. 68 cm	6 421 126 + #1 #2	576 €	+ 3,92 €
L. 160 x P. 68 cm	6 421 127 + #1 #2	601 €	+ 4,34 €

Extensions demi-lune

H. 73,5 cm



L. 165 x P. 82,5 cm	6 421 128 + #1 #2	659 €	+ 3,64 €
L. 136 x P. 78 cm	6 421 129 + #1 #2	634 €	+ 3,36 €

Option

Voile de fond tissu rabattable

Voile de fond articulé avec plaque métallique de rigidification. Fixation par insert au plateau.



	Réf.	Prix HT	EC
Pour table L.120 cm - Voile de fond L. 90 cm	6 421 070 + #3	127 €	+ 0,27 €
Pour table L.140 cm - Voile de fond L. 110 cm	6 421 071 + #3	132 €	+ 0,32 €
Pour table L.160 cm - Voile de fond L. 130 cm	6 421 072 + #3	139 €	+ 0,37 €
Pour table L.180 cm - Voile de fond L. 150 cm	6 421 073 + #3	145 €	+ 0,42 €

TISSU CAT. A - BONDAÏ

Nuancier

MÉLAMINE #1 Plateaux									MÉTAL #2 Piétement			TISSU #3 Voile de fond			Cat. D
MG	N5	MK	MA	R2	RI	R3	N6	SO	SA	SG	KD	Bondai	Step / Step mélange Chili	Fenice	



Pour plus de choix
Retrouvez toutes les finitions disponibles de cette gamme dans notre nuancier général p. 136 ou dans eolnet.fr (rubrique MyEOLShop)



Produits / Coloris :

En stock

Sur délai 6 semaines

89

Tables polyvalentes

Brochure p. 190


Connectique
 En option - Voir page 133

Tables rectangulaires

H. 73,5 cm



L. 120 x P. 60 cm

L. 140 x P. 70 cm

L. 160 x P. 80 cm

L. 180 x P. 80 cm

Réf.

Prix HT

EC

6 298 013 + #1 + #2

200 €

+ 2,24 €

6 298 017 + #1 + #2

232 €

+ 2,80 €

6 298 021 + #1 + #2

260 €

+ 3,36 €

6 298 024 + #1 + #2

287 €

+ 3,78 €

Tables demi-lune

H. 73,5 cm



L. 120 x P. 60 cm

L. 140 x P. 70 cm

L. 160 x P. 80 cm

6 298 001 + #1 + #2

227 €

+ 2,10 €

6 298 005 + #1 + #2

253 €

+ 2,24 €

6 298 009 + #1 + #2

287 €

+ 2,94 €

Tables trapèze

H. 73,5 cm



L. 120 x P. 60 cm

L. 140 x P. 70 cm

6 298 025 + #1 + #2

220 €

+ 1,92 €

6 298 029 + #1 + #2

272 €

+ 2,10 €

Nuancier

MÉLAMINE
 #1 Plateaux


MG



N5



R2



RI



SO

MÉTAL
 #2 Piètement


SA



SC



Tables à dégagement latéral

Brochure p. 191


Connectique
 En option - Voir page 133

Tables rondes

H. 73,5 cm



Ø 100 cm

6 606 006 + # + SA

416 €

+ 2,94 €

Ø 120 cm

6 606 007 + # + SA

428 €

+ 3,64 €

Table carrée

H. 73,5 cm



L. 80 x P. 80 cm

6 606 001 + # + SA

355 €

+ 2,80 €

Tables rectangulaires

H. 73,5 cm



L. 120 x P. 80 cm

6 606 002 + # + SA

372 €

+ 3,78 €

L. 140 x P. 80 cm

6 606 003 + # + SA

398 €

+ 4,20 €

L. 160 x P. 80 cm

6 606 004 + # + SA

424 €

+ 4,62 €

L. 180 x P. 80 cm

6 606 005 + # + SA

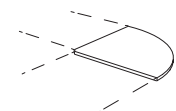
442 €

+ 5,04 €

Extensions pour tables rectangulaires

ANGLE 90° - NON MODULAIRE

H. 73,5 cm - Non modulaire



L. 80 x P. 80 cm

6 606 019 + #

236 €

+ 1,54 €

Pied de soutien Ø 60 mm

6 606 020 SA

40 €

+ 0,27 €

DEMI-LUNE

H. 73,5 cm - Non modulaire



L. 165 x P. 60 cm

6 606 009 + # + SA

436 €

+ 2,66 €

Nuancier

MÉLAMINE

Plateaux



MG



N5



MK



MA



R2



RI



R3



N6



M9

MÉTAL

Piètement



SA



Tables pliantes

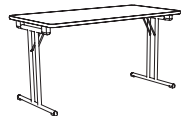
Brochure p. 193

Tables pliantes modulaires

Plateaux mélamine ép. 25 mm.

TABLES RECTANGULAIRES

H. 72 cm



L. 120 x P. 80 cm

6 275 050 + # SQ

416 €

+ 2,55 €

L. 140 x P. 70 cm

6 275 051 + # SQ

448 €

+ 2,66 €

L. 160 x P. 80 cm

6 275 052 + # SQ

485 €

+ 3,39 €

EXTENSIONS DEMI-LUNE

À assembler à 2 tables rectangulaires

H. 72 cm - Non modulaire



L. 140 x P. 70 cm

6 275 053 + # SQ

379 €

+ 2,42 €

L. 160 x P. 80 cm

6 275 054 + # SQ

416 €

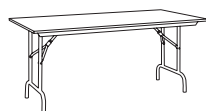
+ 3,04 €

Tables pliantes individuelles

Plateaux mélamine ép. 18 mm gris clair.

TABLE RECTANGULAIRE

H. 73 cm



L. 120 x P. 80 cm

6 337 020 GR SG

224 €

+ 3,12 €

L. 160 x P. 80 cm

6 337 021 GR SG

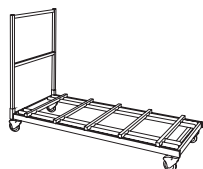
281 €

+ 3,92 €

Chariot

Idéal pour le transport et le stockage

Capacité 10 tables pliantes, 20 chaises collectivité 4 pieds ou 14 chaises pliantes. Sangle incluse pour le maintien des chaises pliantes.



L. 70 x P. 160 cm

6 275 044 SC

605 €

-

Nuancier

Tables pliantes modulaires

MÉLAMINE
Plateaux

MG



N5



R2



RI

MÉTAL
Piètement

SQ

Tables pliantes individuelles

MÉLAMINE
Plateaux

GR

MÉTAL
Piètement

SG



Eloïse

 Brochure p. 194

Connectique
En option - Voir page 133

Trappe vendue séparément
À commander obligatoirement

Tables rondes

		MÉLAMINE ÉP. 25 MM			STRATIFIÉ ÉP. 25 MM		
		Réf.	Prix HT	EC	Réf.	Prix HT	EC
	Pied central						
	ø 80 cm	6 238 142 + #1 #4	436 €	+ 3,38 €	6 238 174 + #3 #4	456 €	+ 3,64 €
	ø 100 cm	6 238 128 + #1 #4	496 €	+ 3,64 €	6 238 175 + #3 #4	521 €	+ 4,76 €
	ø 120 cm	6 238 129 + #1 #4	509 €	+ 4,76 €	6 238 176 + #3 #4	535 €	+ 5,88 €

	4 pieds						
	ø 100 cm	6 238 119 + #1 #4	379 €	+ 2,94 €	6 238 177 + #3 #4	398 €	+ 3,64 €
	ø 120 cm	6 238 120 + #1 #4	385 €	+ 3,78 €	6 238 178 + #3 #4	404 €	+ 4,76 €

		MÉLAMINE ÉP. 38 MM		
	Pied central			
	ø 120 cm	6 238 156 + #2 #4	858 €	+ 6,16 €
	4 pieds			
	ø 120 cm	6 238 157 + #2 #4	413 €	+ 5,18 €

Tables carrées

		MÉLAMINE ÉP. 25 MM			STRATIFIÉ ÉP. 25 MM		
	Pied central						
	80 x 80 cm	6 444 003 + #1 #4	427 €	+ 4,81 €	6 238 180 + #3 #4	419 €	+ 5,07 €
	4 pieds						
	120 x 120 cm	6 238 172 + #1 #4	508 €	+ 4,76 €	-	-	-
	L. 120 x 120 cm - Découpe trappe centrale double accès - Goulotte incluse	6 238 255 + #1 #4	568 €	+ 5,04 €	-	-	-

Mange-debout

		MÉLAMINE ÉP. 25 MM			STRATIFIÉ ÉP. 25 MM		
	Pied central						
	ø 60 cm	6 488 003 + #1 #4	348 €	+ 1,82 €	6 238 179 + #3 #4	366 €	+ 2,08 €

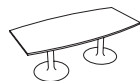
		MÉLAMINE ÉP. 25 MM			STRATIFIÉ ÉP. 25 MM		
	Pied central						
	80 x 80 cm	6 444 004 + #1 #4	423 €	+ 4,94 €	6 238 181 + #3 #4	445 €	+ 5,20 €

Nuancier

MÉLAMINE												
#1 Plateaux ép. 25 mm					#2 Plateaux ép. 38 mm / Piétements / Bancs							
MG	N5	MK	MA	R2	RI	R3	N6	M9	MG	RI	N6	M9
STRATIFIÉ #3 Plateaux			MÉTAL #4 Piétement									
HZ	VW	SO	SA	SC	SG							



Pour plus de choix
Retrouvez toutes les finitions disponibles de cette gamme dans notre nuancier général p. 136 ou dans eolnet.fr (rubrique MyEOLShop)

**Tables tonneau****H. 73,5 CM****Pied central**

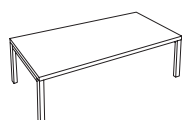
L. 200 x 100 cm

L. 200 x 100 cm - Découpe trappe centrale double accès - Goulotte incluse (⚠)

6 238 134 + #1 #4 **940 €** + 9,76 €6 238 253 + #1 #4 **1 000 €** + 8,19 €6 238 138 + #2 #4 **1 691 €** + 11,76 €6 238 256 + #2 #4 **1 751 €** + 11,90 €**MÉLAMINE ÉP. 25 MM****MÉLAMINE ÉP. 38 MM****4 pieds**

L. 200 x 100 cm

L. 200 x 100 cm - Découpe trappe centrale double accès - Goulotte incluse (⚠)

6 238 131 + #1 #4 **547 €** + 5,74 €6 238 254 + #1 #4 **607 €** + 6,02 €6 238 159 + #2 #4 **663 €** + 8,82 €6 238 257 + #2 #4 **723 €** + 9,10 €**Tables rectangulaires****H. 74,8 CM****4 pieds**

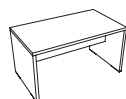
160 x 120 cm

160 x 120 cm - Découpe trappe centrale double accès - Goulotte incluse (⚠)

6 238 182 + #2 #4 **697 €** + 8,54 €6 238 258 + #2 #4 **782 €** + 8,54 €

240 x 120 cm

240 x 120 cm - Découpe 2 trappes centrales double accès - Goulotte incluse (⚠)

6 238 184 + #2 #4 **888 €** + 12,46 €6 238 259 + #2 #4 **959 €** + 12,74 €**Pieds panneaux**

140 x 80 cm

180 x 80 cm

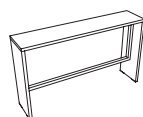
220 x 80 cm

6 440 040 + #2 **609 €** + 8,68 €6 440 041 + #2 **672 €** + 10,08 €6 440 042 + #2 **734 €** + 11,34 €**H. 105 CM****Pieds panneaux**

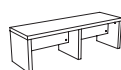
140 x 80 cm

180 x 80 cm

220 x 80 cm

6 440 043 + #2 #4 **824 €** + 11,34 €6 440 044 + #2 #4 **902 €** + 12,74 €6 440 045 + #2 #4 **982 €** + 14,14 €

180 x 40 cm

6 440 046 + #2 #4 **784 €** + 7,56 €**Bancs****MÉLAMINE ÉP. 38 MM****H. 40 x P. 40 cm** - Vendus par lot de 2

L. 130 cm

L. 170 cm

L. 210 cm

6 440 053 + #2 **488 €** + 7,42 €6 440 054 + #2 **556 €** + 8,68 €6 440 055 + #2 **620 €** + 10,08 €



Evasion

 Brochure p. 198

H. 73,5 cm



L. 80 x P. 80 cm
L. 120 x P. 80 cm
L. 140 x P. 80 cm
L. 160 x P. 80 cm

Réf.	Prix HT	EC
6 634 050 + #1 #2 MS	584 €	+ 2,80 €
6 634 016 + #1 #2 MS	609 €	+ 3,92 €
6 634 017 + #1 #2 MS	634 €	+ 4,06 €
6 634 018 + #1 #2 MS	660 €	+ 4,48 €



Ø 120 cm

6 634 019 + #1 #2 MS 648 € + 4,34 €

H. 110 cm



L. 80 x P. 80 cm
L. 160 x P. 80 cm

6 634 051 + #1 #2 MS 672 € + 3,50 €
6 634 020 + #1 #2 MS 720 € + 5,18 €



L. 240 x P. 80 cm (6 pieds)

6 634 052 + #1 #2 MS 1 342 € + 8,26 €

Nuancier

STRATIFIÉ

#1 Plateaux chants multiplis



HZ



VW

MÉTAL

#2 Structure



ZO



ZP

HÊTRE MASSIF

Piètement



MS



Pour plus de choix

Retrouvez toutes les finitions disponibles de cette gamme dans notre nuancier général p. 136 ou dans eolnet.fr (rubrique MyEOLShop)

Clara

 Brochure p. 201

H. 73,5 cm



Plateau stratifié
Plateau mélamine

Réf.	Prix HT	EC
6 731 020 + #2 + #3	521 €	+ 2,52 €
6 731 021 + #1 + #3	497 €	+ 2,10 €

H. 109,5 cm



Plateau stratifié
Plateau mélamine

6 731 022 + #2 + #3 545 € + 2,66 €
6 731 023 + #1 + #3 521 € + 2,24 €

Nuancier



MG



N5



MK



MA



R2



RI



R3



N6



M9

MÉLAMINE

#1 Plateaux

STRATIFIÉ

#2 Plateaux



HZ



VW

MÉTAL

#3 Piètement



ZO



ZP



Pour plus de choix
Retrouvez toutes les finitions disponibles de cette gamme dans notre nuancier général p. 136 ou dans eolnet.fr (rubrique MyEOLShop)



Lucie

 Brochure p. 202

Métal outdoor

Plateau 60 x 60 cm - Piétement en métal noir traité anticorrosion et résistant aux UV



H. 73,5 cm

H. 105 cm

Réf.	Prix HT	EC
6 442 020 SG SG	365 €	+ 0,60 €
6 442 021 SG SG	379 €	+ 0,64 €

Mélangine indoor

Plateau 60 x 60 cm - Piétement métal structuré noir



H. 73,5 cm

H. 105 cm

6 442 022 + #1 ZP	236 €	+ 1,68 €
6 442 023 + #1 ZP	249 €	+ 1,56 €

Nuancier

MÉLAMINE									MÉTAL	
#1 Plateaux tables indoor									Plateaux et piétements outdoor	Piétement indoor
MG	N5	MK	MA	R2	RI	R3	N6	M9	SG	ZP

Iris

 Brochure p. 203

Outdoor

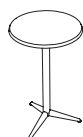
Plateau ø 69 cm et piétement métal blanc, traités anti corrosion et résistants aux UV

H. 73 CM

Plateau fixe
Plateau rabattable

6 442 001 SO	423 €	+ 0,51 €
6 442 002 SO	559 €	+ 1,71 €

H. 110 CM

Plateau fixe
Plateau rabattable

6 442 003 SO	448 €	+ 0,55 €
6 442 005 SO	584 €	+ 1,86 €

Nuancier

MÉTAL
Plateaux / Piétement
SO



Sièges

Direction - Ergonomiques - Opératifs - Spécifiques



Seven

Basculant décentré

DIRECTION

Page 98 ›

.....



Attitud

Synchrone ergonomique

DIRECTION

Page 98 ›

.....



Elton

Basculant décentré

DIRECTION

Page 99 ›

.....



Manhattan

Basculant décentré

DIRECTION

Page 99 ›

.....



Harly

Basculant décentré

DIRECTION

Page 99 ›

.....



Coach

Synchrone confort
ou ergonomique

ERGONOMIQUE

Page 100 ›

.....



Opus

Synchrone confort,
ergonomique ou ergo +

ERGONOMIQUE

Page 101 ›

.....



Eliott

Synchrone autorégulé ou latéral
Translation d'assise systématique

ERGONOMIQUE

Page 102 ›

.....



Léon

Synchrone latéral
ou ergonomique

ERGONOMIQUE

Page 103 ›

.....

**Oscar**

Synchrone autorégulé
confort ou ergonomique

ERGONOMIQUEPage 104 ›
.....**Alter**

Synchrone

OCCASIONNELPage 105 ›
.....**Mia**

Contact
permanent

OCCASIONNELPage 105 ›
.....**Tom**

Assise active
Pivotante à 360°

ASSIS / DEBOUTPage 106 ›
.....**Globe XXL**

Synchrone
ergonomique

GRANDE TAILLEPage 106 ›
.....**24H Pro**

Basculant
décentré

INTENSIFPage 106 ›
.....**Polyuréthane**

Réglable en hauteur
Forte résistance

TECHNIQUEPage 107 ›
.....**Multiusage**

Réglable en hauteur

Page 107 ›
.....



Seven

Brochure p. 210

Produits / Coloris : **En stock** **Sur délai 6 semaines**

Siège de travail

Roulettes sol dur et souple.

H. max. 130.5 cm
L. 69 cm
P. 69 cm
H. d'assise : 44 > 53 cm

Cuir noir - Piètement chromé

5 630 001 YB SQ

980 €

+ 2,24 €

Chaise visiteur

H. 96 cm
L. 52 cm
P. 47 cm
H. d'assise : 44 cm

Similicuir noir - Piètement chromé

5 630 002 YB SQ

420 €

+ 1,54 €

Attitud

Brochure p. 211

Produits / Coloris : **En stock** **Sur délai 4 semaines**

Siège de travail

Avec tête fixe - Accoudoirs 4D inclus

H. max. 129.5 cm
L. 66.6 cm
P. 63.4 cm
H. d'assise : 44 > 56.5 cm

Siège cuir - Piètement chromé

5 888 05 + #1 + YB SQ

905 €

+ 3,40 €

Siège tissu - Piètement nylon noir

5 888 06 + #1 #2 + SV

650 €

+ 3,40 €

Nuancier

#1 ROULETTES ø 50 mm

Sièges de travail
Standard

Sol souple

9

Sol dur

8

Cat. A



Bondai

#2 TISSU - Assise et dossier

Cat. B

Step / Step mélange
Chili

Cat. C



Secret

Cat. E



YB

PIÈTEMENT

Chromé pour siège tissu



SQ



Pour plus de choix,
retrouvez toutes les finitions
disponibles de cette gamme
dans notre nuancier général p. 136 ou
dans eolnet.fr (rubrique MyEOLShop)



Elton

 Brochure p. 212

Siège de travail



H. max. 117 cm
L. 67 cm
P. 66.5 cm
H. d'assise : 43 > 51.5 cm

Résille noire - Piètement nylon noir

5 209 01 + #1 + TI SV

560 €

+ 2,08 €

Fauteuil visiteur



H. max. 105 cm
L. 67 cm
P. 64.5 cm
H. d'assise : 42.5 > 55 cm

Résille noire - Piètement nylon noir

5 209 02 + #1 + TI SV

455 €

+ 1,28 €

#1 ROULETTES ø 65 mm

Sol souple

Sol dur

9**8**

Manhattan

 Brochure p. 213

Siège de travail

Roulettes sol dur et souple.



H. max. 132 cm
L. 69.6 cm
P. 69.6 cm
H. d'assise : 44 > 53 cm

Cuir noir - Piètement chromé

5 090 001 YB SQ

870 €

+ 3,20 €

Cuir ivoire - Piètement chromé

5 090 001 YC SQ

995 €

+ 3,20 €

Fauteuil visiteur



H. 114 cm
L. 62 cm
P. 67.5 cm
H. d'assise : 50 cm

Cuir noir - Piètement chromé

5 090 003 YB SQ

595 €

+ 2,84 €

Cuir ivoire - Piètement chromé

5 090 003 YC SQ

685 €

+ 2,84 €

Harly

 Brochure p. 213

Siège de travail

Roulettes sol souple



H. max. 137 cm
L. 70 cm
P. 70 cm
H. d'assise : 47 > 56 cm

Croûte de cuir noir - Piètement chromé

5 037 002 YB SQ

545 €

+ 3,03 €

Fauteuil visiteur



H. 117 cm
L. 61 cm
P. 65 cm
H. d'assise : 43 cm

Croûte de cuir noir - Piètement chromé

5 037 003 YB SQ

424 €

+ 2,38 €



Coach

Brochure p. 214

Dossier tissu

SIÈGES DE TRAVAIL



H. max. 120 cm
L. 66.6 cm
P. 63.4 cm
H. d'assise : 44 > 56.5 cm

Synchrone confort

5 611 02 + #1 #2 + SV

490 €

+ 2,89 €

Synchrone ergonomique avec translation d'assise

5 611 05 + #1 #2 + SV

540 €

+ 3,23 €

SIÈGE DE TRAVAIL AVEC TÊTIÈRE



H. max. 150 cm
L. 66.6 cm
P. 63.4 cm
H. d'assise : 44 > 56.5 cm

Synchrone ergonomique avec translation d'assise

5 611 08 + #1 #2 + SV

595 €

+ 3,40 €

Dossier résille

SIÈGES DE TRAVAIL



H. max. 107.5 cm
L. 66.6 cm
P. 63.4 cm
H. d'assise : 44 > 56.5 cm

Synchrone confort

5 611 06 + #1 #2 + SV IL

560 €

+ 2,72 €

Synchrone ergonomique avec translation d'assise

5 611 07 + #1 #2 + SV IL

610 €

+ 3,23 €

SIÈGE DE TRAVAIL AVEC TÊTIÈRE



H. max. 133.5 cm
L. 66.6 cm
P. 63.4 cm
H. d'assise : 44 > 56.5 cm

Synchrone ergonomique avec translation d'assise

5 611 09 + #1 #2 + SV IL

705 €

+ 3,40 €

Options



Accoudoirs 1D

5 611 020 SV

50 €

+ 0,20 €

Accoudoirs 4D

5 021 001 SV

85 €

+ 0,37 €

Nuancier

#1 ROULETTES ø 65 mm (Standards) / ø 50 mm (Freinées)						#2 TISSU - Assise et dossier				RÉSILLE - Dossier	PIÉTEMENT				
Standards		Freinées en charge		Freinées hors charge		Cat. A		Cat. B	Cat. C	Cat. E	Nylon	Aluminium			
Sol souple	Sol dur	Sol souple	Sol dur	Sol souple	Sol dur										
9	8	7	6	5	4				+25€	+25€	+45€	+145€			+55€



Pour plus de choix, retrouvez toutes les finitions disponibles de cette gamme dans notre nuancier général p. 136 ou dans eolnet.fr (rubrique MyEOLShop)



Opus

 Brochure p. 215

Dossier tissu

Réf.	Prix HT	EC
------	---------	----

SIÈGES DE TRAVAIL

TISSU CAT. A



H. max. 119 cm
L. 66.6 cm
P. 63.4 cm
H. d'assise : 42 > 54.5 cm

Synchrone confort

5 111 40 + #1 #2 + SV

405 €

+ 2,72 €

Synchrone Ergonomique avec translation d'assise

5 111 41 + #1 #2 + SV

440 €

+ 2,89 €

SIÈGE DE TRAVAIL AVEC TÊTIÈRE



H. max. 145 cm
L. 66.6 cm
P. 63.4 cm
H. d'assise : 42 > 54.5 cm

Synchrone Ergonomique avec translation d'assise

5 111 44 + #1 #2 + SV

575 €

+ 3,06 €

SIÈGE DE TRAVAIL ERGO+ AVEC TÊTIÈRE

Accoudoirs 4D chromés inclus



H. max. 148 cm
L. 66.6 cm
P. 63.4 cm
H. d'assise : 47 > 63 cm

Synchrone Ergo+

5 111 46 + #1 #2 + SV

960 €

+ 2,66 €

Dossier résille

SIÈGES DE TRAVAIL



H. max. 121.5 cm
L. 66.6 cm
P. 63.4 cm
H. d'assise : 42 > 54.5 cm

Synchrone confort

5 111 42 + #1 #2 + SV IZ

415 €

+ 2,04 €

Synchrone Ergonomique avec translation d'assise

5 111 43 + #1 #2 + SV IZ

450 €

+ 2,21 €

SIÈGE DE TRAVAIL AVEC TÊTIÈRE



H. max. 147.5 cm
L. 66.6 cm
P. 63.4 cm
H. d'assise : 42 > 54.5 cm

Synchrone Ergonomique avec translation d'assise

5 111 45 + #1 #2 + SV IZ

585 €

+ 2,38 €

SIÈGE DE TRAVAIL ERGO+ AVEC TÊTIÈRE

Accoudoirs 4D chromés inclus



H. max. 150 cm
L. 66.6 cm
P. 63.4 cm
H. d'assise : 47 > 63 cm

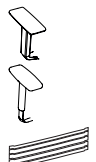
Synchrone Ergo+

5 111 47 + #1 #2 + SQ IZ

975 €

+ 2,38 €

Options



Accoudoirs 1D

5 111 198 SV

50 €

+ 0,20 €

Accoudoirs 4D

5 021 001 SV

85 €

+ 0,33 €

Soutien lombaire pour dossier résille

5 111 016 SV


20 €

+ 0,02 €

Nuancier

#1 ROULETTES ø 50 mm

Standards		Freinées en charge		Freinées hors charge	
Sol souple	Sol dur	Sol souple	Sol dur	Sol souple	Sol dur
9	8	7	6	5	4



#2 TISSU - Assise et dossier

Cat. B

+25 €

B5

+25 €

Step / Step mélange Chili

Cat. C

+45 €

Secret

Cat. E

+145 €

YB

RÉSILLE - Dossier

IZ

PIÈTEMENT

Nylon Aluminium

SV

+55 €

SQ



Pour plus de choix, retrouvez toutes les finitions disponibles de cette gamme dans notre nuancier général p. 136 ou dans eolnet.fr (rubrique MyEOLShop)



Eliott

 Brochure p. 216

Dossier tissu

SIÈGES DE TRAVAIL


		COQUE NOIRE		COQUE BLANCHE		
		Réf.	Prix HT	Réf.	Prix HT	EC
SIÈGES DE TRAVAIL		TISSU CAT. A		TISSU CAT. A		
	H. max. 121,5 cm L. 72 cm P. 66 cm H. d'assise : ① 43 > 55,5 cm ② 44 > 56,5 cm	Haut dossier				
		① Synchrone autorégulé avec translation d'assise	5 721 04 + #1 #2 + SV	505 €	5 721 15 + #1 #2 + SV	560 € + 2,72 €
		② Synchrone latéral avec translation d'assise	5 721 05 + #1 #2 + SV	515 €	5 721 16 + #1 #2 + SV	570 € + 3,23 €
	H. max. 108,5 cm L. 72 cm P. 66 cm H. d'assise : ① 43 > 55,5 cm ② 44 > 56,5 cm	Bas dossier				
		① Synchrone autorégulé avec translation d'assise	5 721 06 + #1 #2 + SV	445 €	5 721 17 + #1 #2 + SV	500 € + 2,72 €
		② Synchrone latéral avec translation d'assise	5 721 07 + #1 #2 + SV	455 €	5 721 18 + #1 #2 + SV	510 € + 3,06 €

SIÈGES DESSINATEUR

	H. max. 132,5 cm L. 72 cm P. 66 cm H. d'assise : 68 > 80,5 cm	Synchrone autorégulé avec translation d'assise	5 721 12 + #1 #2 + SV	505 €	5 721 23 + #1 #2 + SV	560 € + 3,06 €
--	--	--	-----------------------	-------	-----------------------	----------------

Dossier résille

SIÈGES DE TRAVAIL


	H. max. 108,5 cm L. 72 cm P. 66 cm H. d'assise : ① 43 > 55,5 cm ② 44 > 56,5 cm	Bas dossier				
		① Synchrone autorégulé avec translation d'assise	5 721 08 + #1 #2 + SV IW	455 €	5 721 19 + #1 #2 + SV IR	510 € + 2,21 €
		② Synchrone latéral avec translation d'assise	5 721 09 + #1 #2 + SV IW	465 €	5 721 20 + #1 #2 + SV IR	520 € + 3,06 €

SIÈGES DESSINATEUR

	H. max. 132,5 cm L. 72 cm P. 66 cm H. d'assise : 68 > 80,5 cm	Synchrone autorégulé avec translation d'assise	5 721 13 + #1 #2 + SV IW	515 €	5 721 24 + #1 #2 + SV IR	570 € + 2,72 €
--	--	--	--------------------------	-------	--------------------------	----------------

Dossier matelassé

SIÈGES DE TRAVAIL

	H. max. 108,5 cm L. 72 cm P. 66 cm H. d'assise : ① 43 > 55,5 cm ② 44 > 56,5 cm	Bas dossier				
		① Synchrone autorégulé avec translation d'assise	5 721 10 + #1 #2 + SV KE	455 €	5 721 21 + #1 #2 + SV KD	510 € + 2,38 €
		② Synchrone latéral avec translation d'assise	5 721 11 + #1 #2 + SV KE	470 €	5 721 22 + #1 #2 + SV KD	525 € + 2,72 €

SIÈGES DESSINATEUR

	H. max. 132,5 cm L. 72 cm P. 66 cm H. d'assise : 68 > 80,5 cm	Synchrone autorégulé avec translation d'assise	5 721 14 + #1 #2 + SV KE	515 €	5 721 25 + #1 #2 + SV KD	570 € + 2,72 €
--	--	--	--------------------------	-------	--------------------------	----------------

Options

	Réf.	Prix HT	EC
	Accoudoirs 3D noir	5 721 029 SV	85 € + 0,27 €
	Accoudoirs 3D blanc	5 721 029 SF	85 € + 0,27 €

Nuancier

#1 ROULETTES ø 50 mm							#2 TISSU - Assise et dossier				RÉSILLE - Dossier		MATELASSÉ - Dossier		PIÉTEMENT					
Sièges de travail / Sièges dessinateurs							Cat. A		Cat. B		Cat. C		Cat. E		Nylon		Aluminium			
Standards*	Freinées en charge		Freinées hors charge*		Patins		KD	KA	KE	B5	+25€	+25€	+45€	+145€	IW	IR	KD	KE	SV	SQ
Sol souple	Sol dur	Sol souple	Sol dur	Sol souple	Sol dur	+5€				Step / Step mélange Chili	Secret	YB								
9	8	7	6	5	4	3														

* Pour des raisons de sécurité, les roulettes standards et freinées hors charge ne sont pas disponibles pour les sièges dessinateurs - EOL se dédouane de toute responsabilité en cas d'association des deux.



Pour plus de choix, retrouvez toutes les finitions disponibles de cette gamme dans notre nuancier général p. 136 ou dans eolnet.fr (rubrique MyEOLShop)



Léon

 Brochure p. 218

Dossier tissu

SIÈGES DE TRAVAIL



H. max. 120 cm
L. 69 cm
P. 52.5 cm
H. d'assise : ① : 43 > 56.5 cm
② : 42.5 > 55.5 cm

① Synchrones latéral

5 744 03 + #1 #2 SV

365 €

5 744 15 + #1 #2 SV

415 €

+ 4,64 €

② Synchrones ergonomiques avec translation d'assise

5 744 04 + #1 #2 SV

385 €

5 744 16 + #1 #2 SV

435 €

+ 4,64 €

SIÈGES DE TRAVAIL AVEC TÊTIÈRE



H. max. 141.5 cm
L. 69 cm
P. 52.5 cm
H. d'assise : ① : 43 > 56.5 cm
② : 42.5 > 55.9 cm

① Synchrones latéral

5 744 09 + #1 #2 SV

425 €

5 744 21 + #1 #2 SV

475 €

+ 4,64 €

② Synchrones ergonomiques avec translation d'assise

5 744 10 + #1 #2 SV

445 €

5 744 22 + #1 #2 SV

495 €

+ 4,64 €

Dossier tissu avant et arrière

SIÈGES DE TRAVAIL



H. max. 120 cm
L. 69 cm
P. 52.5 cm
H. d'assise : ① : 43 > 56.5 cm
② : 42.5 > 55.5 cm

① Synchrones latéral

5 744 05 + #1 #2 SV

400 €

5 744 17 + #1 #2 SV

450 €

+ 4,64 €

② Synchrones ergonomiques avec translation d'assise

5 744 06 + #1 #2 SV

425 €

5 744 18 + #1 #2 SV

475 €

+ 4,64 €

SIÈGES DE TRAVAIL AVEC TÊTIÈRE



H. max. 141.5 cm
L. 69 cm
P. 52.5 cm
H. d'assise : ① : 43 > 56.5 cm
② : 42.5 > 55.17 cm

① Synchrones latéral

5 744 11 + #1 #2 SV

460 €

5 744 23 + #1 #2 SV

510 €

+ 4,64 €

② Synchrones ergonomiques avec translation d'assise

5 744 12 + #1 #2 SV

485 €

5 744 24 + #1 #2 SV

535 €

+ 4,64 €

Dossier résille

SIÈGES DE TRAVAIL



H. max. 120 cm
L. 69 cm
P. 52.5 cm
H. d'assise : ① : 43 > 56.5 cm
② : 42.5 > 55.21 cm

① Synchrones latéral

5 744 07 + #1 #2 SV HB

380 €

5 744 19 + #1 #2 SV HB

430 €

+ 4,64 €

② Synchrones ergonomiques avec translation d'assise

5 744 08 + #1 #2 SV HB

400 €

5 744 20 + #1 #2 SV HB

450 €

+ 4,64 €

SIÈGES DE TRAVAIL AVEC TÊTIÈRE



H. max. 141.5 cm
L. 69 cm
P. 52.5 cm
H. d'assise : ① : 43 > 56.5 cm
② : 42.5 > 55.25 cm

① Synchrones latéral

5 744 13 + #1 #2 SV HB

440 €

5 744 25 + #1 #2 SV HB

490 €

+ 4,64 €

② Synchrones ergonomiques avec translation d'assise

5 744 14 + #1 #2 SV HB

460 €

5 744 26 + #1 #2 SV HB

500 €

+ 4,64 €

Options



Accoudoirs 1D noir

5 111 198 SV

50 €

+ 0,20 €

Accoudoirs 4D noir

5 021 001 SV

85 €

+ 0,33 €

Nuancier

#1 ROULETTES ø 50 mm						#2 TISSU - Assise et dossier				RÉSILLE - Dossier		PIÉTEMENT		
Standards		Freinées en charge		Freinées hors charge		Cat. A		Cat. B		Cat. C		Nylon	Aluminium	
Sol souple	Sol dur	Sol souple	Sol dur	Sol souple	Sol dur									
9	8	7	6	5	4	KD	KA	KE	B5	+25€	+45€	HB	SV	SQ



Pour plus de choix, retrouvez toutes les finitions disponibles de cette gamme dans notre nuancier général p. 136 ou dans eolnet.fr (rubrique MyEOLShop)



Oscar

 Brochure p. 220

Dossier tissu

SIÈGES DE TRAVAIL



H. max. 116.5 cm
L. 67 cm
P. 67.7 cm
H. d'assise : 42 > 54.5 cm

Synchrone autorégulé

Synchrone confort

Synchrone ergonomique avec translation d'assise

COQUE NOIRE			COQUE BLANCHE		
Réf.	Prix HT	EC	Réf.	Prix HT	EC

TISSU CAT. A

TISSU CAT. A

5 708 61 + #1 #2 + SV	290 €	+ 2,38 €	5 708 71 + #1 #2 + SV	310 €	+ 2,38 €
5 708 62 + #1 #2 + SV	295 €	+ 2,55 €	5 708 72 + #1 #2 + SV	315 €	+ 2,55 €
5 708 63 + #1 #2 + SV	330 €	+ 2,55 €	5 708 73 + #1 #2 + SV	350 €	+ 2,55 €

SIÈGES DESSINATEUR



H. max. 141.5 cm
L. 67 cm
P. 67.7 cm
H. d'assise : 67 > 79.5 cm

Synchrone autorégulé

Synchrone confort

5 708 67 + #1 #2 + SV	350 €	+ 2,72 €	5 708 77 + #1 #2 + SV	370 €	+ 2,72 €
5 708 68 + #1 #2 + SV	360 €	+ 2,89 €	5 708 78 + #1 #2 + SV	380 €	+ 2,89 €

Dossier résille

SIÈGES DE TRAVAIL



H. max. 112.5 cm
L. 67 cm
P. 67.7 cm
H. d'assise : 42 > 54.5 cm

Synchrone autorégulé

Synchrone confort

Synchrone ergonomique avec translation d'assise

5 708 64 + #1 #2 + SV IW	310 €	+ 2,21 €	5 708 74 + #1 #2 + SV IW	330 €	+ 2,21 €
5 708 65 + #1 #2 + SV IW	315 €	+ 2,21 €	5 708 75 + #1 #2 + SV IW	335 €	+ 2,21 €
5 708 66 + #1 #2 + SV IW	350 €	+ 2,21 €	5 708 76 + #1 #2 + SV IW	370 €	+ 2,21 €

SIÈGES DESSINATEUR



H. max. 137.5 cm
L. 67 cm
P. 67.7 cm
H. d'assise : 67 > 79.5 cm

Synchrone autorégulé

Synchrone confort

5 708 69 + #1 #2 + SV IW	370 €	+ 2,55 €	5 708 79 + #1 #2 + SV IW	390 €	+ 2,55 €
5 708 60 + #1 #2 + SV IW	380 €	+ 2,55 €	5 708 70 + #1 #2 + SV IW	400 €	+ 2,55 €

Options



Accoudoirs 1D

Accoudoirs 4D

Réf.	Prix HT	EC
------	---------	----

5 708 004 SV	50 €	+ 0,48 €
5 021 001 SV	85 €	+ 0,33 €

Nuancier

#1 ROULETTES ø 50 mm						#2 TISSU - Assise et Dossier				RÉSILLE - Dossier	PIÉTEMENT				
Standards*		Sièges de travail / Sièges dessinateurs		Freinées hors charge*		Patins	Cat. A		Cat. B		Cat. C	Nylon	Aluminium		
Sol souple	Sol dur	Sol souple	Sol dur	Sol souple	Sol dur		KD	KA	KE	+25€	+25€	+45€	IW	SV	+55€
9	8	7	6	5	4	3				Step / Step mélange Chili	Secret				

* Pour des raisons de sécurité, les roulettes standards et freinées hors charge ne sont pas disponibles pour les sièges dessinateurs - EOL se dédouane de toute responsabilité en cas d'association des deux.



Pour plus de choix, retrouvez toutes les finitions disponibles de cette gamme dans notre nuancier général p. 136 ou dans eolnet.fr (rubrique MyEOLShop)



Alter

 Brochure p. 222

Dossier tissu

Mécanisme synchrone



H. max. 111 cm
L. 63 cm
P. 63 cm
H. d'assise : 42 > 52 cm

	Réf.	Prix HT	EC
Sans accoudoirs	5 267 002 + #1 + SV	260 €	+ 1,76 €
Avec accoudoirs fixes	5 267 008 + #1 + SV	280 €	+ 2,08 €
Avec accoudoirs 1D	5 267 009 + #1 + SV	325 €	+ 2,08 €

Dossier résille





Mécanisme synchrone



H. max. 110 cm
L. 71 cm
P. 54.5 cm
H. d'assise : 41 > 53 cm

Sans accoudoirs	5 267 005 + #1 + SV TI	280 €	+ 2,41 €
Avec accoudoirs fixes	5 267 010 + #1 + SV TI	300 €	+ 2,40 €
Avec accoudoirs 1D	5 267 011 + #1 + SV TI	345 €	+ 2,40 €

Nuancier

#1 TISSU - Assise et dossier	RÉSILLE - Dossier	PIÉTEMENT Nylon
 KE	 KC	 SV
	 TI	

Mia

 Brochure p. 223

Dossier tissu




Mécanisme contact permanent



H. 106 cm
L. 64 cm
P. 64 cm
H. d'assise : 42 > 56 cm

	Réf.	Prix HT	EC
Sans accoudoirs	5 280 025 + #1 + SV	140 €	+ 1,62 €
Avec accoudoirs fixes	5 280 027 + #1 + SV	170 €	+ 1,96 €

Nuancier

#1 TISSU - Assise et dossier	PIÉTEMENT Nylon
 BI	 SV
 BE	



Tom

 Brochure p. 224

 Produits / Coloris : **En stock** Sur délai 4 semaines

Tabouret actif

Tissu Cat. A


 H. max. 76 cm
 L. 43.5 cm
 P. 24 cm
 H. d'assise : 53 > 76 cm

Réf.

Prix HT

EC

5 723 001 + #1 #2

205 €

+ 1,04 €

Nuancier

#1 TISSU - Assise			#2 PIÈTEMENT	
Cat. A	Cat. B	Cat. C	Nylon	
KD	Bondai	Step / Step mélange Chili	SG	ZY

Globe XXL

 Brochure p. 226

 Produits / Coloris : **En stock** Sur délai 4 semaines

Synchrone ergonomique

Tissu Cat. A - Accoudoirs 3D inclus.


 H. max. 115.5 cm
 L. 70 cm
 P. 64 cm
 H. d'assise : 43.5 > 53 cm

Synchrone ergonomique avec translation d'assise

5 655 01 + #1 #2 + SG

645 €

+ 2,21 €

Nuancier

#1 ROULETTES ø 50 mm						#2 TISSU - Assise et Dossier			PIÈTEMENT
Standard		Freinées en charge		Freinées hors charge		Cat. A	Cat. B	Cat. C	Nylon
Sol souple	Sol dur	Sol souple	Sol dur	Sol souple	Sol dur				
9	8	7	6	5	4	KD	KA	KE	SG

24H Pro

 Brochure p. 226

Produits / Coloris : Sur délai 6 semaines

Siège de travail

Accoudoirs fixes - Roulettes auto-freinées pour tout type de sol


 H. max. 125.5 cm
 L. 72.5 cm
 P. 72.5 cm
 H. d'assise : 46 > 55.5 cm

Tissu noir - Piètement chromé

5 677 006 UD SQ

1 425 €

+ 4,17 €

Nuancier

TISSU - Assise et Dossier	PIÈTEMENT
UD	SQ



Polyuréthane

Brochure p. 227

Dessinateur



H. max. 92.5 cm
L. 64 cm
P. 64 cm
H. d'assise : 53 > 78 cm

Sur patins

5 678 003 PA SV

260 €

+ 1,96 €

Siège



H. max. 74 cm
L. 60 cm
P. 60 cm
H. d'assise : 40 > 52 cm

Sur Roulettes sol souple

5 678 004 PA SV

220 €

+ 1,62 €

Tabouret assis-debout



H. max. 67 cm
L. 60 cm
P. 60 cm
H. d'assise : 48 > 67 cm

Assise giratoire sur patins

5 678 005 PA SV

200 €

+ 0,95 €

Multiusage

Brochure p. 227

Tabouret



H. max. 68 cm
L. 60 cm
P. 60 cm
H. d'assise : 48 > 68 cm

5 052 012 FA SV

135 €

+ 0,85 €



Chaises

Visiteurs - Multiusage - Restauration



Isabel

RÉUNION

DIRECTION

Page 110 ›

.....



Inventiv

RÉUNION

Page 111 ›

.....



Elton

RÉUNION

DIRECTION

Page 112 ›

.....



Romy

RÉUNION

FORMATION

RESTAURATION

Page 112 ›

.....



Emi

RÉUNION

FORMATION

Page 113 ›

.....



Scott

RÉUNION

RESTAURATION

Page 115 ›

.....



Rosalie

RÉUNION

FORMATION

RESTAURATION

Page 116 ›

.....



Meeting+

RÉUNION

FORMATION

RESTAURATION

Page 117 ›

.....



Anthra+

RÉUNION

FORMATION

Page 118 ›

.....

**Geo**

RÉUNION

FORMATION

Page 118 ›

**Evasion**

ESPACE INFORMEL

RESTAURATION

Page 119 ›

**Sofia**

ESPACE INFORMEL

RESTAURATION

Page 119 ›

**Tara**

ESPACE INFORMEL

RESTAURATION

Page 120 ›

**Line**

OUTDOOR

RESTAURATION

Page 120 ›

**Gelati**

OUTDOOR

RESTAURATION

Page 120 ›

**Spoon**

RESTAURATION

Page 121 ›

**Tic**

RESTAURATION

Page 121 ›



Isabel

 Brochure p. 230

Dossier tissu

PIÉTEMENT LUGE

Vendu uniquement par lot de 2 de même coloris



H. 84 cm
L. 56 cm
P. 61 cm
H. d'assise : 46 cm

Bas dossier

Réf..	Prix HT	Prix HT	EC
5 724 001 + #1 + SG	580 €	-	+ 2,66 €
<i>Prix unitaire : 290,00 €</i>		-	
5 724 001 + #1 + SB	580 €	-	+ 2,66 €
<i>Prix unitaire : 290,00 €</i>		-	
5 724 001 + #1 + SQ	715 €	995 €	+ 2,66 €
<i>Prix unitaire : 357,50 €</i>		497,50 €	



H. 93.5 cm
L. 56 cm
P. 62.5 cm
H. d'assise : 46 cm

Haut dossier

5 724 002 + #1 + SG	665 €	-	+ 2,94 €
<i>Prix unitaire : 332,50 €</i>		-	
5 724 002 + #1 + SB	665 €	-	+ 2,94 €
<i>Prix unitaire : 332,50 €</i>		-	
5 724 002 + #1 + SQ	800 €	1 080 €	+ 2,94 €
<i>Prix unitaire : 400,00 €</i>		540,00 €	

PIÉTEMENT CHROMÉ 5 BRANCHES - ROULETTES SOL SOUPLE



H. max. 91 cm
L. 69 cm
P. 72 cm
H. d'assise : ① 40 > 53 cm
② 41.5 > 54.5 cm

① Sans mécanisme basculant centré	5 724 003 + #1 + SQ	420 €	570 €	+ 2,31 €
② Avec mécanisme basculant centré	5 724 004 + #1 + SQ	450 €	600 €	+ 2,51 €

PIÉTEMENT CHROMÉ 4 BRANCHES - RETOUR POINT FIXE



H. max. 85.5 cm
L. 56 cm
P. 60.5 cm
H. d'assise : ① 47 cm
② 48.5 cm

① Sans mécanisme basculant centré	5 724 005 + #1 + SQ	460 €	620 €	+ 2,00 €
② Avec mécanisme basculant centré	5 724 006 + #1 + SQ	490 €	650 €	+ 2,21 €

Dossier résille

PIÉTEMENT LUGE

Vendu uniquement par lot de 2 de même coloris



H. 82.5 cm
L. 56 cm
P. 61 cm
H. d'assise : 46 cm

Réf..	Prix HT	Prix HT	EC
5 724 007 + #1 + SG IN	580 €	-	+ 2,54 €
<i>Prix unitaire : 290,00 €</i>			
5 724 007 + #1 + SB IN	580 €	-	+ 2,54 €
<i>Prix unitaire : 290,00 €</i>			
5 724 007 + #1 + SQ IN	715 €	995 €	+ 2,54 €
<i>Prix unitaire : 357,50 €</i>		497,50 €	

PIÉTEMENT CHROMÉ 5 BRANCHES - ROULETTES SOL SOUPLE



H. max. 91 cm
L. 70 cm
P. 69 cm
H. d'assise : ① 40 > 53 cm
② 41.5 > 54.5 cm

① Sans mécanisme basculant centré	5 724 008 + #1 + SQ IN	410 €	570 €	+ 2,25 €
② Avec mécanisme basculant centré	5 724 009 + #1 + SQ IN	440 €	600 €	+ 2,45 €

PIÉTEMENT CHROMÉ 4 BRANCHES - RETOUR POINT FIXE



H. 84.5 cm
L. 70 cm
P. 59 cm
H. d'assise : ① 47 cm
② 48.5 cm

① Sans mécanisme basculant centré	5 724 010 + #1 + SQ IN	460 €	620 €	+ 1,94 €
② Avec mécanisme basculant centré	5 724 011 + #1 + SQ IN	490 €	650 €	+ 2,15 €

Option



Kit de 5 roulettes sol dur

5 643 020

20 €

+ 0,09 €

Nuancier

#1 TISSU - Assise et dossier					RÉSILLE - Dossier			MÉTAL Selon modèle		
Cat. A	Cat. B	Cat. C	Cat. E							
KD	KA	KE	Step / Step mélange Chili	Secret	YB	IN	SB	SG	SQ	



Pour plus de choix, Retrouvez toutes les finitions disponibles de cette gamme dans notre nuancier général p. 136 ou dans eolnet.fr (rubrique MyEOLShop)



Inventiv

 Brochure p. 232

Dossier tissu

CHAISES 4 PIEDS

			Réf..	Prix HT	EC
	H. 77 cm L. 51 cm P. 57 cm H. d'assise : 47 cm	Sans accoudoirs Piètement gris ou noir Piètement blanc	5 616 007 + #1 #2	165 €	+ 1,19 €
			5 616 006 KA SP	175 €	+ 1,19 €
	H. 77 cm L. 51 cm P. 57 cm H. d'assise : 47 cm	Avec accoudoirs Piètement gris ou noir	5 616 055 + #1 #2	200 €	+ 1,24 €
	H. 77 cm L. 51 cm P. 57 cm H. d'assise : 47 cm	Avec accoudoirs et tablette écriteoire à droite Piètement gris ou noir	5 616 044 + #1 #2	280 €	+ 1,12 €

CHAISE 4 PIEDS ROULETTES

	H. 77 cm L. 51 cm P. 58 cm H. d'assise : 47 cm	Sans accoudoirs Piètement gris	5 616 008 + #1 + SB	215 €	+ 1,02 €
---	---	--	---------------------	-------	----------

CHAISE PIÈTEMENT LUGE

	H. 77 cm L. 51 cm P. 51 cm H. d'assise : 47 cm	Sans accoudoirs Piètement gris ou noir	5 616 054 + #1 #2	220 €	+ 1,24 €
---	---	--	-------------------	-------	----------

Dossier résille

CHAISES 4 PIEDS

				TISSU CAT. A	
	H. 77 cm L. 51 cm P. 57 cm H. d'assise : 47 cm	Sans accoudoirs Piètement gris ou noir Piètement blanc	5 616 009 + #1 #2 + UH	165 €	+ 1,02 €
			5 616 001 KA SP UM	175 €	+ 1,02 €
	H. 77 cm L. 51 cm P. 57 cm H. d'assise : 47 cm	Avec accoudoirs Piètement gris ou noir	5 616 055 + #1 #2 + UH	200 €	+ 1,24 €
	H. 77 cm L. 51 cm P. 57 cm H. d'assise : 47 cm	Avec accoudoirs et tablette écriteoire à droite Piètement gris ou noir	5 616 052 + #1 #2 + UH	280 €	+ 1,10 €

CHAISE 4 PIEDS ROULETTES

	H. 77 cm L. 51 cm P. 58 cm H. d'assise : 47 cm	Sans accoudoirs Piètement gris	5 616 057 + #1 + SB UH	215 €	+ 1,02 €
---	---	--	------------------------	-------	----------

CHAISE PIÈTEMENT LUGE

	H. 77 cm L. 51 cm P. 51 cm H. d'assise : 47 cm	Sans accoudoirs Piètement gris ou noir	5 616 054 + #1 #2 + UH	220 €	+ 1,24 €
---	---	--	------------------------	-------	----------

Option

	Chariot de transport Pour chaises 4 pieds	5 616 020	160 €	-
---	---	-----------	-------	---

Nuancier

#1 TISSU - Assise et dossier				RÉSILLE - Dossier		#2 MÉTAL - Piètement		
Cat. A	Cat. B	Cat. C						
								
KD	KA	KE	Step / Step mélange Chili	UH	UM	SP	SB	SG
								
			Secret					
								



Pour plus de choix, Retrouvez toutes les finitions disponibles de cette gamme dans notre nuancier général p. 136 ou dans eolnet.fr (rubrique MyEOLShop)



Elton

 Brochure p. 234
Produits / Coloris : **En stock**

Fauteuil visiteur



H. max. 105 cm
L. 67 cm
P. 64,5 cm
H. d'assise : 42,5 > 55 cm

Résille noir - Piètement nylon noir

5 209 02 + #1 + TI SV

455 €

+ 1,28 €

#1 ROULETTES ø 65 mm

Sol souple

9

Sol dur

8

Romy

 Brochure p. 236
Produits / Coloris : **En stock** Sur délai 4 semaines piètement SB / 8 semaines piètements couleurs (hors SB)

4 PIEDS FIXES

Assise polypropylène



H. 82 cm
L. 48 cm
P. 54 cm
H. d'assise : 45 cm

Sans accoudoirs

5 727 001 + #2 #3 #2

145 € + 0,77 €

H. 82 cm
L. 48 cm
P. 54 cm
H. d'assise : 45 cm

5 727 004 + #2 #3 #2

180 € + 0,74 €

H. 82 cm
L. 57 cm
P. 54 cm
H. d'assise : 45 cm

Avec accoudoirs

5 727 002 + #2 #3 #2

165 € + 0,81 €

H. 82 cm
L. 57 cm
P. 54 cm
H. d'assise : 45 cm

5 727 005 + #2 #3 #2

200 € + 0,78 €

H. 82 cm
L. 51 cm
P. 54 cm
H. d'assise : 45 cm

Avec accoudoirs et tablette à droite*

5 727 003 + #2 #3 #2

260 € + 0,98 €

H. 82 cm
L. 51 cm
P. 54 cm
H. d'assise : 45 cm

5 727 006 + #2 #3 #2

295 € + 0,95 €

4 PIEDS ROULETTES (SOL DUR)

Assise tapissée



H. 82 cm
L. 48 cm
P. 54 cm
H. d'assise : 48,5 cm

Sans accoudoirs

5 727 007 + #1 #3 #2

210 € + 0,83 €

H. 82 cm
L. 48 cm
P. 54 cm
H. d'assise : 48,5 cm

5 727 010 + #1 #3 #2

245 € + 0,80 €

H. 82 cm
L. 57 cm
P. 54 cm
H. d'assise : 48,5 cm

Avec accoudoirs

5 727 008 + #1 #3 #2

230 € + 0,86 €

H. 82 cm
L. 57 cm
P. 54 cm
H. d'assise : 48,5 cm

5 727 011 + #1 #3 #2

265 € + 0,84 €

H. 82 cm
L. 51 cm
P. 54 cm
H. d'assise : 48,5 cm

Avec accoudoirs et tablette à droite*

5 727 009 + #1 #3 #2

325 € + 1,03 €

H. 82 cm
L. 51 cm
P. 54 cm
H. d'assise : 48,5 cm

5 727 012 + #1 #3 #2

360 € + 1,01 €

Options



Pièces d'accroche pour chaise sans accoudoirs

Kit de 9 pièces d'accroches pour 10 chaises

5 727 013

95 €

+ 0,02 €



Pièces d'accroche pour chaise avec accoudoirs

Kit de 9 pièces d'accroches pour 10 chaises

5 727 014

95 €

+ 0,04 €

Chariot de transport

Non compatible avec chaises sur pieds roulettes

5 727 015

220 €

-

* Tablette à gauche, nous consulter

Nuancier

#1 TISSU - Placét d'assise

Cat. A

Cat. B

Cat. C



KD



KA



KE

Step / Step mélange
Chili

Secret

#2 POLYPROPYLENE⁽¹⁾

Dossier / Accoudoirs / Assise



PT



PX



PU



PW



PZ



Rouge



SP



SB



SG



SX



ZY

#1 TISSU - Placét d'assise				#2 POLYPROPYLENE ⁽¹⁾					#3 MÉTAL					
Cat. A		Cat. B		Dossier / Accoudoirs / Assise					Piètement					
KD	KA	KE	Step / Step mélange Chili	PT	PX	PU	PW	PZ	Rouge	SP	SB	SG	SX	ZY
				Blanc	Gris	Noir	Jaune	Rouge		Blanc	Gris aluminium	Noir	Jaune	Rouge

⁽¹⁾ La couleur du dossier, des accoudoirs et de l'assise est toujours assortie.

Pour plus de choix, Retrouvez toutes les finitions disponibles de cette gamme dans notre nuancier général p. 136 ou dans eolnet.fr (rubrique MyEOLShop)



Pieds fixes

ASSISE FIXE

ASSISE RABATTABLE

Réf..

Prix HT

EC

Réf..

Prix HT

EC

DOSSIER POLYPROPYLÈNE

Assise polypropylène



H. 78 cm
L. 54 cm
62 cm avec accoudoirs et/ou tablette
P. 56 cm
H. d'assise : 46 cm

> Sans accoudoirs

5 722 001 PU SQ

185 €

+ 0,81 €

5 722 031 PU SQ

205 €

+ 0,84 €

> Avec accoudoirs

5 722 003 PU SQ

235 €

+ 0,90 €

5 722 033 PU SQ

255 €

+ 0,83 €

> Avec accoudoirs et tablette

Tablette à droite⁽¹⁾

5 722 005 PU SQ

320 €

+ 1,25 €

5 722 035 PU SQ

340 €

+ 1,16 €

Assise tapissée

TISSU CAT. A

TISSU CAT. A



H. 78 cm
L. 54 cm
62 cm avec accoudoirs et/ou tablette
P. 56 cm
H. d'assise : 46 cm

> Sans accoudoirs

5 722 007 + #1 SQ PU

215 €

+ 0,88 €

5 722 037 + #1 SQ PU

235 €

+ 0,98 €

> Avec accoudoirs

5 722 009 + #1 SQ PU

265 €

+ 0,96 €

5 722 039 + #1 SQ PU

285 €

+ 1,08 €

> Avec accoudoirs et tablette

Tablette à droite⁽¹⁾

5 722 011 + #1 SQ PU

350 €

+ 1,40 €

5 722 041 + #1 SQ PU

370 €

+ 1,31 €

DOSSIER RÉSILLE

Assise tapissée

TISSU CAT. A

TISSU CAT. A



H. 81.5 cm
L. 54 cm
62 cm avec accoudoirs et/ou tablette
P. 56 cm
H. d'assise : 48 cm

> Sans accoudoirs

5 722 013 + #1 SQ UH

230 €

+ 0,87 €

5 722 043 + #1 SQ UH

245 €

+ 0,97 €

> Avec accoudoirs

5 722 015 + #1 SQ UH

280 €

+ 0,96 €

5 722 045 + #1 SQ UH

295 €

+ 1,08 €

> Avec accoudoirs et tablette

Tablette à droite⁽¹⁾

5 722 017 + #1 SQ UH

365 €

+ 1,40 €

5 722 047 + #1 SQ UH

380 €

+ 1,31 €

⁽¹⁾ Tablette à gauche, nous consulter

Nuancier

#1 TISSU - Assise*			POLYPROPYLÈNE Assise et dossier		RÉSILLE Dossier	MÉTAL Piétement
Cat. A	Cat. B	Cat. C				
KD	KA	KE	PU	UH	SQ	

* Tissu sur base polypropylène noir PU


Pieds roulettes sol dur
DOSSIER POLYPROPYLÈNE
Assise polypropylène


H. 78 cm
L. 54 cm
62 cm avec accoudoirs et/ou tablette
P. 56 cm
H. d'assise : 46 cm

	ASSISE FIXE			ASSISE RABATTABLE		
	Réf..	Prix HT	EC	Réf..	Prix HT	EC
> Sans accoudoirs	5 722 019 PU SQ	245 €	+ 0,87 €	5 722 049 PU SQ	265 €	+ 0,91 €
> Avec accoudoirs	5 722 020 PU SQ	295 €	+ 0,96 €	5 722 050 PU SQ	315 €	+ 1,02 €
> Avec accoudoirs et tablette						
Tablette à droite ⁽¹⁾	5 722 021 PU SQ	380 €	+ 1,32 €	5 722 051 PU SQ	400 €	+ 1,23 €

Assise tapissée

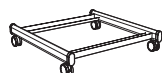

H. 78 cm
L. 54 cm
62 cm avec accoudoirs et/ou tablette
P. 56 cm
H. d'assise : 46 cm

	TISSU CAT. A			TISSU CAT. A		
> Sans accoudoirs	5 722 023 + #1 SQ PU	275 €	+ 1,13 €	5 722 053 + #1 SQ PU	295 €	+ 1,04 €
> Avec accoudoirs	5 722 024 + #1 SQ PU	325 €	+ 1,02 €	5 722 054 + #1 SQ PU	345 €	+ 1,15 €
> Avec accoudoirs et tablette						
Tablette à droite ⁽¹⁾	5 722 025 + #1 SQ PU	410 €	+ 1,47 €	5 722 055 + #1 SQ PU	430 €	+ 1,38 €

DOSSIER RÉSILLE
Assise tapissée


H. 81.5 cm
L. 54 cm
62 cm avec accoudoirs et/ou tablette
P. 56 cm
H. d'assise : 48 cm

	TISSU CAT. A			TISSU CAT. A		
> Sans accoudoirs	5 722 027 + #1 SQ UH	290 €	+ 1,13 €	5 722 057 + #1 SQ UH	310 €	+ 1,05 €
> Avec accoudoirs	5 722 028 + #1 SQ UH	340 €	+ 1,03 €	5 722 058 + #1 SQ UH	355 €	+ 1,16 €
> Avec accoudoirs et tablette						
Tablette à droite ⁽¹⁾	5 722 029 + #1 SQ UH	425 €	+ 1,48 €	5 722 059 + #1 SQ UH	440 €	+ 1,39 €

Option

Chariot de transport

Non compatible avec chaises sur pieds roulettes

5 722 061 **145 €** -

Table 1 place


Vendue uniquement par lot de 2

6 722 010 MM SQ **845 €** + 2,99 €
Prix unitaire : 422,50 €

⁽¹⁾ Tablette à gauche, nous consulter

Nuancier

#1 TISSU - Assise*			POLYPROPYLÈNE	RÉSILLE	MÉLAMINE	MÉTAL
Cat. A	Cat. B	Cat. C	Assise et dossier	Dossier	Plateau et chant table	Piètement
KD	KA	KE	PU	UH	MM	SQ

* Tissu sur base polypropylène noir PU



Scott

 Brochure p. 244

Fauteuils 4 pieds polypropylène noir



H. 77.5 cm
L. 58 cm
P. 55.5 cm
H. d'assise : ① : 45 cm
② : 48 cm

① Sans placet d'assise

5 205 001 + #1 + SV **145 €** + 1,03 €

② Avec placet d'assise - Tissu Cat. A

5 205 004 + #1 + SV + #2 **200 €** + 1,16 €

Fauteuils 4 pieds bois



H. 77.5 cm
L. 58 cm
P. 55.5 cm
H. d'assise : ① : 45 cm
② : 48 cm

① Sans placet d'assise

5 205 002 + #1 + XL **195 €** + 0,75 €

② Avec placet d'assise - Tissu Cat. A

5 205 005 + #1 + XL + #2 **250 €** + 0,89 €

Fauteuils conférence - 5 branches roulettes



H. 79.3 cm
L. 70 cm
P. 63 cm
H. d'assise : ① : 37.7 > 46.3 cm
② : 40.7 > 49.3 cm

① Sans placet d'assise

5 205 003 + #1 + SQ **305 €** + 2,06 €

② Avec placet d'assise - Tissu Cat. A

5 205 006 + #1 + SQ + #2 **360 €** + 2,33 €

Nuancier

#1 POLYPROPYLÈNE - Assise

Non recyclé

PB
NeigeQW
TaupePM
Rose poudréPN
Turquoise

Recyclé*

OQ
NoirOZ
Gris clairO9
Brique

#2 TISSU - Placet d'assise

Cat. A

KD
Gris nuageKA
Gris orageKE
Noir

Cat. B

+10€
Step / Step mélange
Chili

Cat. C

+15€
Secret

Cat. D

+20€
Fenice
Vogue

*Ces finitions étant en matériaux recyclés, des irrégularités peuvent être présentes sur la coque



Rosalie

 Brochure p. 246

Chaises 4 pieds

4 PIEDS MÉTAL



H. 75.5 cm
L. 47.5 cm
P. 56 cm
H. d'assise : ① : 44.5 cm
② : 46.7 cm

① Sans placet d'assise

Piétement chromé

5 620 001 + #1 + SQ

115 €

+ 0,63 €

Piétement noir

5 620 001 + #1 + SG

115 €

+ 0,63 €

② Avec placet d'assise - Tissu Cat. A

Piétement chromé

5 620 002 + #1 + SQ + #2

175 €

+ 0,74 €

Piétement noir

5 620 002 + #1 + SG + #2

175 €

+ 0,74 €

4 PIEDS BOIS



H. 80.5 cm
L. 47.5 cm
P. 51 cm
H. d'assise : ① : 48.3 cm
② : 50.3 cm

① Sans placet d'assise

Piétement hêtre

5 620 003 + #1 + XL

260 €

+ 0,75 €

② Avec placet d'assise - Tissu Cat. A

Piétement hêtre

5 620 004 + #1 + XL + #2

320 €

+ 0,97 €

Chaises traneau

SANS TABLETTE ÉCRITOIRE



H. 77 cm
L. 52 cm
P. 51 cm
H. d'assise : ① : 43.5 cm
② : 45.5 cm

① Sans placet d'assise

Piétement chromé

5 620 005 + #1 + SQ

135 €

+ 0,90 €

② Avec placet d'assise - Tissu Cat. A

Piétement chromé

5 620 006 + #1 + SQ + #2

195 €

+ 1,00 €

AVEC TABLETTE ÉCRITOIRE À DROITE*



H. 77 cm
L. 73.2 cm
P. 51 cm
H. d'assise : ① : 43.5 cm
② : 45.5 cm

① Sans placet d'assise

Piétement chromé

5 620 019 + #1 + SQ

190 €

+ 1,04 €

② Avec placet d'assise - Tissu Cat. A

Piétement chromé

5 620 020 + #1 + SQ + #2

250 €

+ 1,14 €

Chaises conférence

PIÉTEMENT ROULETTES



H. max. 73 cm
L. 65 cm
P. 62 cm
H. d'assise : ① : 42 > 55 cm
② : 44 > 57 cm

① Sans placet d'assise

Piétement aluminium poli

5 620 011 + #1 + SQ

280 €

+ 0,95 €

② Avec placet d'assise - Tissu Cat. A

Piétement aluminium poli

5 620 012 + #1 + SQ + #2

340 €

+ 1,04 €

Lot de 5 roulettes pour sol dur

5 643 020

20 €

+ 0,08 €

Tabourets haut

PIÉTEMENT TRAIÉAU



H. 112 cm
L. 54 cm
P. 51.5 cm
H. d'assise : ① : 75.5 cm
② : 77.5 cm

① Sans placet d'assise

Piétement chromé

5 620 013 + #1 + SQ

200 €

+ 1,19 €

② Avec placet d'assise - Tissu Cat. A

Piétement chromé

5 620 014 + #1 + SQ + #2

260 €

+ 1,30 €

Campus - Vendu par lot de 2

PIÉTEMENT ROULETTES - ESPACE DE RANGEMENT - TABLETTE ÉCRITOIRE PIVOTANTE



H. 85 cm
L. 63.5 cm
P. 71.5 cm
H. d'assise : 45 cm

Sans placet d'assise

Piétement gris

5 620 015 + #1 + PH

815 €

+ 2,79 €

Prix unitaire : 407,50 €

*Tablette à gauche, nous consulter

Nuancier

#1 POLYPROPYLENE - Assise

Chaises - Tabouret



PS Blanc crème
PQ Gris
PJ Jaune
PR Noir

Campus



PS Blanc crème
PQ Gris
PJ Jaune
PR Noir

#2 TISSU - Placet d'assise



KD Gris nuage
KA Gris orange
KE Noir



Step / Step mélange Chili



Secret



Fenice Vogue



Meeting+ Brochure p. 248

Chaises 4 pieds

COQUE NORMALE

COQUE NON FEU

PIEDS CHROMÉS



H. 81 cm
L. ① : 49,5 cm
② : 54 cm
P. 53 cm
H. d'assise : 45 cm

Sans tablette écriteiro

- ① Sans pièces d'accroches
② Avec pièces d'accroches

Réf..	Prix HT	EC	Réf..	Prix HT	EC
5 432 030 + #1 SQ	55 €	+ 0,44 €	5 432 032 + #1 SQ	60 €	+ 0,44 €
5 432 031 + #1 SQ	60 €	+ 0,44 €	5 432 033 + #1 SQ	65 €	+ 0,44 €



H. 81 cm
L. 56 cm
P. 53 cm
H. d'assise : 45 cm

Avec tablette écriteiro

- Avec tablette à droite - Sans pièces d'accroches
Avec tablette à gauche - Sans pièces d'accroches

5 432 034 + #1 SQ	110 €	+ 0,48 €	-	-	-
5 432 038 + #1 SQ	110 €	+ 0,48 €	-	-	-

PIEDS COULEURS



H. 81 cm
L. 49,5 cm
P. 53 cm
H. d'assise : 45 cm

Sans tablette écriteiro

- Sans pièces d'accroches

5 432 030 + #1 #2	60 €	+ 0,44 €	5 432 032 + #1 #2	65 €	+ 0,44 €
-------------------	------	----------	-------------------	------	----------

Option



Chariot de transport

5 432 037	170 €	-
-----------	-------	---

Nuancier

#1 POLYPROPYLENE



PT
Blanc



PY
Anthracite



PU
Noir



PZ
Rouge



PC
Vert sapin



SQ
Chromé



SO
Blanc



X1
Anthracite



SG
Noir



ZY
Rouge



SW
Vert sapin

#2 MÉTAL



Anthra+

 Brochure p. 249

 Produits / Coloris : **En stock** Sur délai 4-5 semaines - Tissu STEP : 6-7 semaines

Dossier tissu


 H. 85 cm
 L. 55 cm
 P. 60 cm
 H. d'assise : 46 cm

Chaises 4 pieds

Tissu Bondai - Cat. A

Réf..	Prix HT	EC
5 431 030 + #1 + SG	48 €	+ 1,02 €
5 431 030 YA SG	54 €	+ 1,02 €

Similicuir

Dossier résille


 H. 85 cm
 L. 55 cm
 P. 60 cm
 H. d'assise : 46 cm

Chaises 4 pieds

Tissu Bondai - Cat. A

5 431 030 + #1 + SG TI	71 €	+ 1,02 €
------------------------	------	----------

Options



Paire d'accoudoirs

5 431 031	40 €	+ 0,34 €
-----------	------	----------



Accoudoir avec tablette écritoire à droite*

5 431 032	60 €	+ 0,31 €
-----------	------	----------

Diable



Pour 12 chaises

5 679 022	235 €	-
-----------	-------	---

*Tablette à gauche, nous consulter

Nuancier

#1 TISSU - Assise et dossier			Cat. B		RÉSILLE - Dossier		MÉTAL - Piètement	
KD	KA	KE	Step	TI	SB	SG		

Geo

 Brochure p. 249

 Produits / Coloris : **En stock** Sur délai 6 semaines

Chaises pliantes


 H. 87 cm
 L. 48 cm
 P. 54 cm
 H. d'assise : 47 cm

Structure noire

Tissu Bali - Vendu par lot de 2

5 282 001 + #1 SG	230 €	+ 1,70 €
	Prix unitaire : 115,00 €	

Structure chromée

Simili cuir noir - Vendu par lot de 2

5 282 001 YA SQ	240 €	+ 1,70 €
	Prix unitaire : 120,00 €	

Options



Accoudoir avec tablette écritoire rotative à droite

5 379 006 SV	100 €	+ 0,28 €
--------------	-------	----------



Pièce d'accroche noire

5 282 005	8 €	-
-----------	-----	---

Nuancier

#1 TISSU - Assise et dossier		SIMILICUIR - Assise et dossier		MÉTAL - Piètement	
FG	FA	YA	SG	SQ	
Gris orage	Noir céleste	Noir	Noir	Chromé	



Evasion

 Brochure p. 250

Chaises



H. 87 cm
L. 40 cm
P. 40 cm
H. d'assise : 47 cm

4 pieds bois

6 634 021 + #1

365 €

+ 0,99 €

Tabouret



H. 92 cm
L. 47 cm
P. 46 cm
H. d'assise : 76 cm

4 pieds bois

6 634 023 + #1

460 €

+ 1,15 €

Nuancier

#1 MÉTAL* / BOIS



VKZOMS



VMZPMS

* Possibilité de sélectionner d'autres finitions métal - Voir nuancier général p. 136.

Sofia

 Brochure p. 252

Chaises



H. 79.3 cm
L. 45 cm
P. 51.5 cm
H. d'assise : 47.5 cm

4 pieds métal - Vendue par lot de 2 chaises

Pieds noirs

6 730 001 + #1 SG

575 €

+ 1,46 €

Prix unitaire : 287,50 €

Pieds chromés

6 730 001 + #1 SQ

620 €

+ 1,46 €

Prix unitaire : 310,00 €

Pieds or rose

6 730 001 + #1 ZE

800 €

+ 1,46 €

Prix unitaire : 400,00 €

Tabourets



H. 103.5 cm
L. 44.5 cm
P. 48.5 cm
H. d'assise : 77.3 cm

4 pieds métal

Pieds noirs

6 730 002 + #1 SG

380 €

+ 0,75 €

Pieds chromés

6 730 002 + #1 SQ

425 €

+ 0,75 €

Pieds or rose

6 730 002 + #1 ZE

520 €

+ 0,75 €

Nuancier

#1 POLYPROPYLÈNE - Assise et dossier



PL

Pêche



PU

Noir



QO

Rouge marsala



QW

Taupe



OE

Vert jade



PD

Gris amande



OW

Blanc

MÉTAL - Piètement



SG

Noir



SQ

Chromé



ZE

Or rose



Tara

 Brochure p. 254

Chaises



H. 78 cm
L. 48 cm
P. 48 cm
H. d'assise : 46 cm

4 pieds couleur assortie à la coque - Vendue par lot de 4

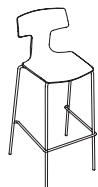
Blanc ou noir

Autres coloris

Produits / Coloris : **En stock** Sur délai 6 semaines

Réf..	Prix HT	EC
6 728 001 + #1	610 €	+ 3,32 €
<i>Prix unitaire : 152,50 €</i>		
6 728 001 + #1	760 €	+ 3,32 €
<i>Prix unitaire : 190,00 €</i>		

Tabourets



H. 102 cm
L. 48 cm
P. 45.5 cm
H. d'assise : 75 cm

4 pieds couleur assortie à la coque - Vendue par lot de 2

Blanc ou noir

Autres coloris

6 728 002 + #1	430 €	+ 2,13 €
<i>Prix unitaire : 215,00 €</i>		
6 728 002 + #1	550 €	+ 2,13 €
<i>Prix unitaire : 275,00 €</i>		

Nuancier

#1 POLYPROPYLENE / MÉTAL



PTSO
Blanc



POZ5
Rouge grenat



PPZ6
Vert foncé



PUSG
Noir



XKZY
Rouge



PIZ7
Gris chaud

Line

 Brochure p. 256

Chaise



H. 78.6 cm
L. 49.1 cm
P. 49.8 cm
H. d'assise : 45.6 cm

4 pieds couleur assortie à la coque - Vendue par lot de 4

Produits / Coloris : **En stock** Sur délai 6 semaines

Réf..	Prix HT	EC
6 729 001 + #1	665 €	+ 2,96 €
<i>Prix unitaire : 166,25 €</i>		

Fauteuil



H. 78.6 cm
L. 49.1 cm
P. 49.8 cm
H. d'assise : 45.7 cm

4 pieds couleur assortie à la coque - Vendue par lot de 4

6 729 002 + #1	675 €	+ 3,28 €
<i>Prix unitaire : 168,75 €</i>		

Nuancier

#1 POLYPROPYLENE



PT
Blanc



PO
Rouge grenat



PP
Vert foncé



PU
Noir



QF
Sable



QG
Marron



PI
Gris chaud

Gelati

 Brochure p. 258

Chaises

4 pieds - Vendu par lot de 4



H. 79.5 cm
L. 46.5 cm
P. 54.5 cm
H. d'assise : 44.5 cm

Pieds chromés

Pieds blancs ou noirs

Produits / Coloris : **En stock** Sur délai 4 semaines

Réf..	Prix HT	EC
6 451 105 + #1 + SQ	625 €	+ 2,76 €
<i>Prix unitaire : 156,25 €</i>		
6 451 105 + #1 + #2	625 €	+ 2,76 €
<i>Prix unitaire : 156,25 €</i>		

Tabourets

Pied traineau - Vendu par lot de 2



H. 92 cm
L. 44.5 cm
P. 48 cm
H. d'assise : 73.5 cm

Pieds chromés

Pieds blancs ou noirs

6 451 107 + #1 + SQ	470 €	+ 1,69 €
<i>Prix unitaire : 235,00 €</i>		
6 451 107 + #1 + #2	470 €	+ 1,69 €
<i>Prix unitaire : 235,00 €</i>		

Nuancier

#1 POLYPROPYLENE - Assise



PT
Blanc



PV
Bleu ciel



QA
Gris



QH
Vert forêt



XK
Rouge



PU
Noir

#2 MÉTAL - Piétement



SO
Blanc



SG
Noir



SQ
Chromé



Spoon

 Brochure p. 260

Chaise



H. 86 cm
L. 50 cm
P. 50 cm
H. d'assise : 47 cm

4 pieds chromés - Vendu par lot de 2

6 451 001 + #1 SQ

450 €

+ 1,35 €

Prix unitaire : 225,00 €

Tabouret



H. 92 cm
L. 47 cm
P. 50 cm
H. d'assise : 74 cm

4 pieds chromés - Vendu par lot de 2

6 451 002 + #1 SQ

520 €

+ 1,54 €

Prix unitaire : 260,00 €

Tabouret pied corolle



H. 94 cm
L. 39 cm
P. 39 cm
H. d'assise : 53 > 79 cm

Pied corolle avec lift - Vendu par lot de 2

6 451 003 + #1 SQ

1 035 €

+ 4,48 €

Prix unitaire : 517,50 €

Nuancier

#1 STRATIFIÉ / BOIS



RJ



RN



WY



RI

Tic

 Brochure p. 261

Chaise



H. 86 cm
L. 40 cm
P. 50 cm
H. d'assise : 47 cm

4 pieds gris - Vendue par lot de 2

6 503 016 WP

345 €

+ 1,50 €

Prix unitaire : 172,50 €

Chaise appui sur table



H. 90 cm
L. 43 cm
P. 50 cm
H. d'assise : 47 cm

4 pieds gris - Vendue par lot de 2

6 503 017 WP

365 €

+ 1,54 €

Prix unitaire : 182,50 €

Tabouret



H. 104 cm
L. 40 cm
P. 50 cm
H. d'assise : 77 cm

4 pieds gris

6 503 018 WP

220 €

+ 0,84 €

Nuancier

HÊTRE



WP



Accessoires & électrification



Luminaires

Page 124 ›

.....



Végétaux décoratifs

Page 126 ›

.....



Corbeilles tri sélectif

Page 127 ›

.....



Portemanteaux

Page 128 ›


.....



Accessoires de réunion

Page 129 ›

.....



Accessoires de bureau

Page 130 ›

.....



Bras support écrans

Page 131 ›

.....



**Supports
multimédia**

Page 132 ›

.....



Connectique

Page 133 ›

.....



**Gestion
des fluides**

Page 134 ›

.....



Luminaire

Brochure p. 266


Conditions tarifaires spécifiques. Nous consulter.

Lampes

Réf.

Prix HT

EC



DL 05 - H. 59 cm

Ampoule LED E27 équivalent 7 watts. 806 lumen.
Pied bois plat coloris naturel.
Abat-jour cylindrique en contrecollage façon bois ou lin blanc.
Interrupteur sur fil.

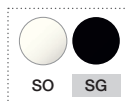


7 018 001 + # 109 € + 0,28 €



DL 08 - H. 47 cm

2 ampoules LED E27 équivalent 2x7 watts. 2 x 806 lumen.
Métal laqué époxy.
Interrupteur sur fil.
Coloris blanc ou noir.

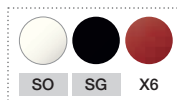


7 018 007 + # 140 € + 0,37 €

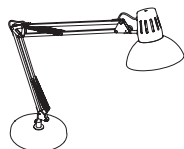


OL-08 - H. 79 cm

Ampoule LED E27 806 lumen.
Orientable dans toutes les directions grâce à ses 2 articulations sur rotule.
Acier laqué époxy.
Interrupteur sur câble.
Coloris blanc, noir ou rouge.

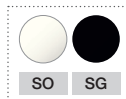


7 093 016 + # 87 € + 0,27 €

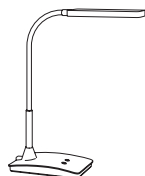


OL 05 - H. 70,5 cm

LED 810 lumen. Ampoule E27.
3 articulations.
Acier laqué époxy & métal brossé verni.
Interrupteur sur la tête.
Coloris blanc ou noir.




7 634 001 + # 116 € + 0,24 €



OL 07 - H. 38 cm

LED 510 Lumen - 3 intensités lumineuses.
Mât flexible.
Tête et socle en ABS.
Interrupteur tactile sur socle.
Coloris blanc ou noir.



7 093 013 + # 62 € + 0,11 €



OL 02 - H. 45 cm

LED 1150 lumen.
Chargeur par induction intégré (recharge sans fil des smartphones dernière génération)
5 intensités lumineuses. 3 températures de couleur. Filtre anti-éblouissement.
Mémoire des réglages. Arrêt automatique. Détecteur de lumière. Fonction veilleuse.
Port USB A. Interrupteur tactile sur socle.
Coloris blanc/argent.



7 076 001 OGOL 148 € + 0,17 €

Produits / Coloris : **En stock****Sur délai 6 semaines****125**

Luminaires

Brochure p. 266

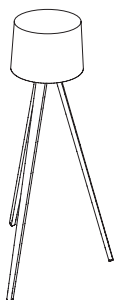
Conditions tarifaires spécifiques. Nous consulter.

Lampadaires

Réf.

Prix HT

EC

**CL 05 - H. 155 cm**

Ampoule LED - 1150 lumen.

Pied bois coloris naturel.

Abat-jour cylindrique au choix : contrecollage façon bois ou lin blanc.

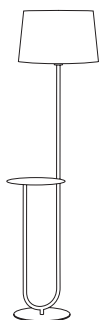
Interrupteur sur douille.



7 018 003 + #

213 €


+ 0,28 €

**CL 09 - H. 147 cm**

Ampoule LED 1100 lumen.

Lampadaire en métal peint noir avec tablette ronde intégrée. Abat-jour en chintz noir.

Interrupteur sur fil.



7 018 012 ZP

289 €

+ 0,48 €

**FL 02 - H. 183 cm**

LED 2 100 lumen.

Diffuse une lumière d'ambiance indirecte à l'intensité variable.

Variateur d'intensité. Réflecteur en verre satiné.

Interrupteur sur mât.

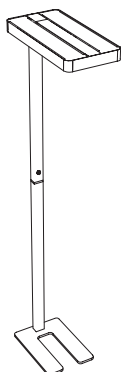
Coloris noir.



7 093 004 SG

226 €

-

**FL 09 - H. 196 cm**

LED 9059 lumen.

Filtre anti-éblouissement.

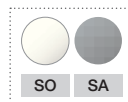
Éclairage direct et indirect. Variateur d'intensité.

Socle découpé.

S'allume et s'éteint automatiquement grâce à son détecteur de présence.

Interrupteur sur mât.

Coloris blanc ou aluminium



Sans détecteur de présence

7 093 007 + #

813 €

+ 1,75 €

Avec détecteur de présence

7 093 010 + #

1 067 €

+ 1,75 €



Végétaux décoratifs

Brochure p. 268

En pot

Réf.

Prix HT

EC

GRAMINÉE



Pot rond ø 35 cm

H. totale 180 cm - Pot H. 90 cm

7 532 015 + #1

687 €

-

H. totale 160 cm - Pot H. 70 cm

7 532 014 + #1

603 €

-



Pot carré 40 x 40 cm

H. totale 146 cm - Pot H. 44 cm

7 532 013 + #2

567 €

-

Pot carré 29 x 29 cm

H. totale 90 cm - Pot H. 52 cm

7 532 022 + #2

332 €

-

BAMBOU



Pot rond ø 35 cm

H. totale 200 cm - Pot H. 90 cm

7 532 012 + #1

700 €

-

H. totale 180 cm - Pot H. 70 cm

7 532 011 + #1

590 €

-



Pot carré 40 x 40 cm

H. totale 175 cm - Pot H. 44 cm

7 532 010 + #2

505 €

-

Pot carré 29 x 29 cm

H. totale 160 cm - Pot H. 52 cm

7 532 023 + #2

368 €

-

FIGUS BONSAÏ



Pot rond ø 35 cm

H. totale 180 cm - Pot H. 90 cm

7 532 009 + #1

965 €

-

H. totale 160 cm - Pot H. 70 cm

7 532 008 + #1

904 €

-



Pot carré 40 x 40 cm

H. totale 149 cm - Pot H. 44 cm

7 532 007 + #2

844 €

-

HERBES DES CHAMPS



Pot carré 29 x 29 cm

H. totale 125 cm - Pot H. 52 cm

7 532 024 + #2

403 €

-

En bac

GRAMINÉE



Bac L. 60 x P. 25 cm

H. totale 200 cm - Bac H. 80 cm

7 532 017 + #3

1 952 €

-

Bac L. 80 x P. 25 cm

H. totale 150 cm - Bac H. 80 cm

7 532 018 + #3

1 896 €

-

BAMBOU



Bac L. 60 x P. 25 cm

H. totale 197 cm - Bac H. 80 cm

7 532 019 OF

2 240 €

-

PAPYRUS



Bac L. 90 x P. 25 cm

H. totale 127 cm - Bac H. 50 cm

7 532 020 OF

1 896 €

-

En jardinière

GRAMINÉE



Jardinière L. 80 x P. 20 cm

H. totale 70 cm - jardinière H. 20 cm

7 532 021 OG

919 €

-

Nuancier

POLYÉTHYLÈNE LAQUÉ

#1 Pots ronds



O7



O5



O8

POLYÉTHYLÈNE MAT

#2 Pots carrés



OG



O6



OK

FIBERSTONE

#3 Bacs



OG



OF

Jardinière



OG



Corbeilles de tri sélectif

Brochure p. 270

Poubelles individuelles

Réf.

Prix HT

EC

CORBEILLE PRINCIPALE



Corbeille 26 L.

H. 34,5 x L. 21,4 x P. 33 cm

Noir

Gris alu



7 455 002 OF

47 €

-

7 455 002 OI

55 €

-

OPTIONS



Bac à déchets 5 L.

H. 18,2 x L. 17,3 x P. 23,6 cm

Noir

Gris alu



7 455 003 OF

24 €

-

7 455 003 OI

27 €

-




Bac à déchets 9 L.

H. 34,6 x L. 17,3 x P. 23,6 cm

Noir

Gris alu



7 455 004 OF

32 €

-

7 455 004 OI

38 €


-



Couvercle pour bac 5 et 9 L.

Noir

Gris alu



7 455 001 OF

17 €

-

7 455 001 OI


17 €

-

Poubelles collectives

POUBELLES CAPACITÉ 60 L

Sur roulettes H. 75 x L. 36,4 x P. 42,3 cm



Pour papier et carton



7 717 010 X5 SO

366 €

-



Pour plastique



7 717 011 Z2 SO

366 €

-



Pour déchets organiques



7 717 012 SC SO

366 €

-

OPTIONS



Porte arrière

En métal blanc



7 717 013 SO

56 €

-



Couvercle

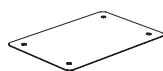
En métal gris



7 717 014 SC

68 €

-



Pièce de liaison

Pour relier 2 poubelles entre elles.

En métal blanc



7 717 015 SO

22 €

-



Portemanteaux

Brochure p. 272

Portemanteaux

Réf.

Prix HT

EC



Wotan

Structure en acier verni gris.
8 patères noires, 4 accroches pour sac et 4 anneaux porte-parapluies assortis.

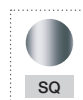
H.178 cm - Base ø 34 cm

7 416 001 OF **99 €** + 0,80 €

Basty

Structure en acier chromé.
8 patères noires, 4 accroches pour sac et 4 anneaux porte-parapluies assortis.

H.180 cm - Base ø 32 cm

7 414 001 SQ **117 €** + 0,28 €

Flora

Structure en acier verni noir ou blanc.
7 patères et 4 emplacements pour parapluies.

H.170 cm - Base ø 36 cm

7 420 001 + # **171 €** + 1,33 €

Aloès


Structure en acier.
6 patères oblongues en hêtre verni et porte-parapluies intégré.

H.170 cm - Base ø 36 cm

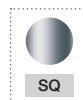
7 367 005 ZA **246 €** + 0,73 €

Vestiaire mobile

Avec porte-chapeaux - Capacité 40 manteaux - Roulettes en polypropylène dont 2 avec freins. Livré à plat. Finition acier chromé.



H.169 x L.148 x P.54 cm

7 417 002 SQ **220 €** + 0,48 €

Patères

Structure métallique. Dos revêtu d'un matériau protecteur anti-glisse. Fixation sur tout support métallique. Résistance 9 à 11 kg.



Corolle

H.12,6 cm x L. 8 cm
ABS Noir / Aluminium

7 552 001 OI **50 €** + 0,04 €

Aloès

H.12,6 cm x L. 8 cm
Aluminium / Hêtre verni


7 367 002 ZA **61 €** + 0,01 €



Accessoires de réunion

Brochure p. 273

Chevalet



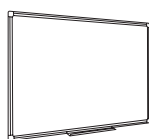
Chevalet mobile

Sur 5 roulettes avec freins, non réglable H. 186 cm.
Fond magnétique en tôle laquée.

Réf.	Prix HT	EC
6 386 118	279 €	+ 1,46 €

Tableaux

Cadre en aluminium anodisé (sauf Still). Fixation verticale ou horizontale (visserie fournie).



Laqué

Tableau blanc en tôle laquée. Surface magnétique et effaçable à sec. Auget fourni.

90 x 120 cm	6 386 111	123 €	+ 0,72 €
-------------	-----------	-------	----------

Émaillés


Tableau blanc en tôle émaillée. Surface magnétique et effaçable à sec. Auget fourni.

60 x 90 cm	6 386 096	123 €	+ 0,47 €
90 x 120 cm	6 386 093	207 €	+ 0,90 €
120 x 180 cm	6 386 095	406 €	+ 1,76 €

Liège

Surface en liège naturel aggloméré, ép. 12 mm.

60 x 90 cm	6 386 082	52 €	+ 0,29 €
90 x 120 cm	6 386 083	82 €	+ 0,50 €



Still

Tableau blanc sans cadre en tôle d'acier laquée. Surface magnétique et effaçable à sec. Fixation verticale ou horizontale. Auget fourni.

75 x 115 cm	6 386 109	192 €	+ 0,24 €
-------------	-----------	-------	----------

Option



Kit accessoires

4 marqueurs (noir, bleu, vert et rouge) + 6 aimants + 1 brosse magnétique + 125 ml de produit nettoyant.

Le kit	6 386 116	30 €	-
--------	-----------	------	---



Accessoires de bureau

Brochure p. 273

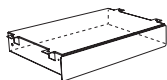
Tiroir métallique

Réf.


Prix HT

EC

Se positionne par vis à bois sous le plan de travail - Monté sur patins plastiques. Équipé d'un plumier ABS.



L.37 x P. 31,5 x H. 6,7 cm



1 618 002 + #

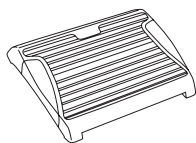
124 €

-

Repose-pieds

Arsena

En ABS noir. Hauteur réglable sur 2 positions et 6 angulations. Hauteur à l'avant mini : 6 cm - maxi : 15 cm / à l'arrière : mini : 9 cm - maxi : 14 cm.



L. 45 x P. 35,3 cm



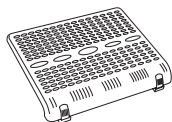
7 419 050 OF

75 €


-

Marysa

En ABS noir. Tapis antidérapant en caoutchouc. Hauteur réglable sur 4 positions et 4 angulations. Hauteur à l'avant mini : 3 cm - maxi : 6,5 cm / à l'arrière : mini : 8 cm - maxi : 12,5 cm.



L. 37 x P. 25 cm




7 419 051 OF

81 €


-

Corbeille à papier

En métal extrudé laquée époxy.



Capacité 20 L - H. 35 x ø 29,5 cm



7 438 020 + #

24 €

-



Bras support écrans

Brochure p. 274

Fixation sur plateau

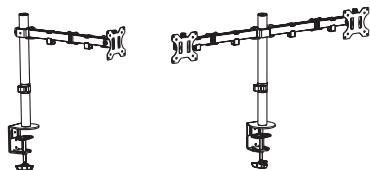
Réf.

Prix HT

EC

ECONOMIQUE

Bras support écran 4 articulations sur mât - Taille d'écran : de 10 à 32 pouces - Fixation plateau sur pince ou sur tige, pour plateau ép. 9 à 38 mm. Charge maxi : 8 kg.
Finition noir. Passe câbles intégré.



Pour 1 écran
Pour 2 écrans



6 445 049 SG

129 €

-

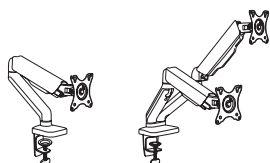
6 445 050 SG

165 €

-

STANDARD

Bras support écran 3 articulations avec ressort à gaz - Fixation plateau ép. 10 à 85 mm sur pince ou sur tige. Pour écrans 17 à 32 pouces. Charge maxi : 9 kg.
Finition noire. Passe câbles intégré.



Bras simple
Bras double



6 445 060 SG

138 €

-

6 445 061 SG

197 €

-

TECHNIQUE


Bras support écran 2 ou 3 articulations avec verins à gaz - Fixation plateau sur pince simple ou double. Pour écrans 27 pouces. Rotation 360°. Charge maxi : 7 kg.
Finition blanc, alu ou noire

AVEC PINCES P. 65 MM POUR PANNEAUX ÉCRANS SOLANGE - Pour plateaux ép. 13 à 25 mm.

> Bras simple

Portée 28,3 cm ① + ③

Portée 43,3 cm ② + ③



6 445 068 + #

346 €

-

6 445 070 + #

389 €

-

> Bras double

Portée 28,3 cm ① + ① + ④

Portée 43,3 cm ② + ② + ④

6 445 069 + #

618 €

-

6 445 071 + #

704 €


-

AVEC FIXATION P. 25 MM. 3 EN 1 (PINCE, OBTURATEUR, TIGE) - Pour plateaux ép. 10 à 50 mm

> Bras simple

Portée 28,3 cm ① + ⑤

Portée 43,3 cm ② + ⑤



6 445 072 + #

357 €

-

6 445 074 + #

400 €

-

> Bras double

Portée 28,3 cm ① + ① + ⑥

Portée 43,3 cm ② + ② + ⑥

6 445 073 + #

618 €

-

6 445 075 + #

704 €


-

EN KIT

> Bras

Portée 28,3 cm ①

Portée 43,3 cm ②



6 445 062 + #

256 €

-

6 445 065 + #

299 €

-


> Pinces

Pour 1 bras - prof. 6,5 cm ③

- Fixation 3 en 1 ⑤

Pour 2 bras - prof. 6,5 cm ④

- Fixation 3 en 1 ⑥



6 445 063 + #

90 €

-

6 445 066 + #

101 €

-

6 445 064 + #

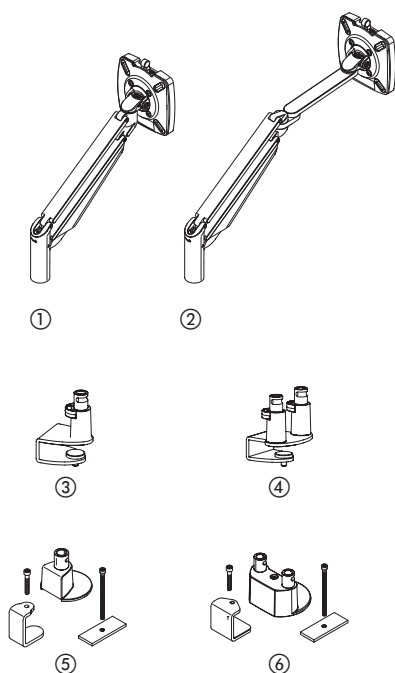
106 €

-

6 445 067 + #

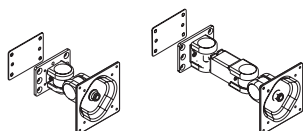
106 €

-



Fixation sur rail

Se fixent sur les panneaux écrans acoustiques LUCIEN. Finition aluminium.



Pour 1 écran

2 articulations - L. 13 cm - Charge maxi : 8 kg

3 articulations - L. 24,5 cm - Charge maxi : 6 kg



6 445 003 SB

119 €

-

6 445 004 SB

142 €

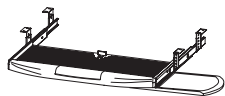
-



Supports multimédia

Brochure p. 277

Support clavier



Réglable en hauteur

Fixation par vis (fournies).

Dimensions utiles : L. 74 x P. 34 cm.



Réf.

Prix HT

EC

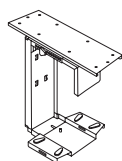
6 443 038 SG

75 €

+ 0,24 €

Supports UC

⚠ Vérifier les dimensions de l'UC pour compatibilité.
Fixation sous plateau par vis à bois (fournies).



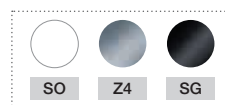
Maintien par bras métal avec passe-câbles

Réglable en largeur de 13,5 à 25,5 cm et hauteur de 29,5 à 45,5 cm.

Conseillé pour les gammes Axel et Lutz.

Finitions : blanc, gris aluminium ou noir.

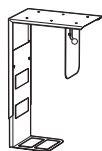
Dimensions hors tout : L. 13,5/24,5 x P. 24 x H. 30/45 cm.



6 443 013 + #

112 €

+ 0,55 €

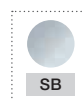


Maintien par bras métal

Réglable en largeur de 7 à 23 cm et en hauteur de 31 à 55,5 cm.

Finition : gris aluminium.

Dimensions hors tout : L. 22 x P. 14 x H. 31/55,5 cm.



6 443 028 SB

106 €


+ 0,39 €



Maintien par sangle

Finition : gris aluminium.

Dimensions hors tout : L. 27 x P. 15 x H. 40 cm.



6 443 034 SA

91 €

+ 0,06 €

Postes & tables informatiques




Table multiusage mobile

Plateaux mélamine blanc ép. 25 mm - Structure métallique gris aluminium.

Plateau inférieur : L. 40 x P. 30 cm.

Dimensions entre les plateaux : 39,5 cm.

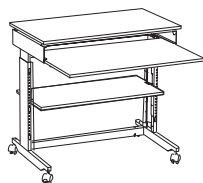
Dimensions hors tout : L. 50 x P. 40 x H. 64 cm.



6 499 009 MG SA

237 €

+ 1,26 €



Poste informatique

Plateaux mélamine hêtre ép. 25 mm - Structure métallique gris clair réglable en hauteur.

Tirette clavier télescopique.

Dimensions hors tout : L. 90 x P. 58,5 x H. 71,5/108 cm



6 443 039 MX SD

516 €

+ 3,32 €



Connectique

Brochure p. 278

Obturbateurs

OBTURATEURS NUS

Perforation ø 80 mm

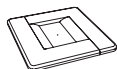


Obturbateur « EOL »

ABS injecté. Composé d'un bouchon « EOL » Ø 60 mm et d'une bague encastrée dans le plateau.



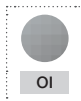
6 478 012 + # 8 € + 0,01 €



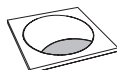
Obturbateur carré

ABS injecté. Composé de 2 parties extractibles pour le dégagement des fluides.

Dimensions : 95 x 95 mm.



6 478 008 OI 18 € + 0,01 €



Obturbateur carré avec brosse noire

Zamac. Pivote à 180° pour le dégagement des fluides.

Dimensions : 89,5 x 89,5 mm.



6 478 101 + # 28 € + 0,02 €

OBTURATEURS ÉLECTRIFIÉS

Perforation ø 80 mm



Pour connexion directe

ABS injecté. Se fixent sur les plateaux percés ou pré percés pour obturbateurs Ø 80 mm. Boîtiers équipés selon modèle d'une prise de courant fort (PC), d'une prise USB A+C, d'une prise RJ45. Fournis avec un câble d'alimentation de 1,5 mètre (prise EUR).

1 PC



6 478 163 + # 53 € -



1 PC + 1 USB A + 1 USB C + 1 RJ45

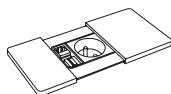
6 478 223 + # 117 € -

1 PC + 1 USB A + 1 USB C + 1 vide

6 478 242 + # 110 € -

Pour connexion directe avec capot coulissant

ABS injecté. Se fixent sur les plateaux percés ou pré percés pour obturbateurs Ø 80 mm. Boîtiers équipés selon modèle d'une prise de courant fort (PC), d'une prise USB A+C, d'une prise RJ45, d'une prise HDMI. Fournis avec câbles d'alimentation de 1,5 mètre (prise EUR) et RJ45.



1 PC + 1 USB A + 1 RJ45



6 478 140 + # 133 € -

1 PC + 1 RJ45 + 1 HDMI

6 478 142 + # 158 € -

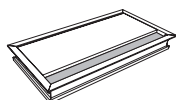
1 PC + 1 USB A + 1 USB C + 1 RJ45

6 478 225 + # 196 € -

Trappes Soft-closing

SIMPLE ACCÈS

Pour plateaux ép. 25 à 38 mm. Se fixe sur plateaux découpés pour trappe latérale ou frontale. Dimensions 24 x 12 cm. Brosses grises intégrées



Sans bloc prises

Permet le passage des câbles du plateau à la structure.

Métal blanc SO ou noir SG

Métal aluminium OI



6 478 113 + # 102 € -

6 478 113 OI 94 € -

Avec bloc prises

Câbles d'alimentation à commander à part (Voir page suivante).

2 PC + 2 USB A + 2 RJ45 - Blanc SO ou noir SG

- Aluminium OI



6 478 227 + # 302 € -

6 478 227 OI 277 € -

1 PC + 2 USB A + 2 RJ45 + 1 HDMI - Blanc SO ou noir SG

- Aluminium OI

6 478 230 + # 430 € -

6 478 230 OI 382 € -

2 PC + 1 USB A + 1 USB C + 2 RJ45 - Blanc SO ou noir SG

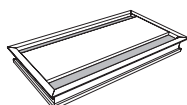
- Aluminium OI

6 478 233 + # 365 € -

6 478 233 OI 331 € -

DOUBLE ACCÈS


Pour plateaux ép. 25 à 38 mm. Se fixe sur plateaux découpés pour trappe centrale. Dimension 31,6 x 14,8 cm. Brosses grises intégrées.



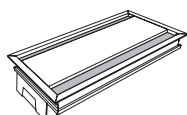
Sans bloc prises

Permet le passage des câbles du plateau à la structure.

Métal nue



6 478 208 + # 105 € -



Avec bloc prises

3 PC + 1 USB A + 1 USB C + 2 RJ45 - Blanc SO ou noir SG

- Aluminium OI



6 478 236 + # 536 € -

6 478 236 OI 536 € -

Réf.

Prix HT

EC




Connectique

Brochure p. 278

Blocs prises pour plateaux

A FIXER SUR LE PLATEAU

ABS noir. Fixation avec des étriers (entraxe 0 - 38 mm) - Câbles à commander à part.

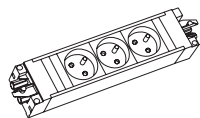


2 PC + 2 RJ45 + 2 USB
2 PC + 1 USB A + 1 USB C

Réf.	Prix HT	EC
6 478 210 OF	267 €	-
6 478 213 OF	171 €	-

EN KIT

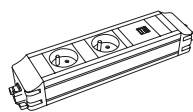
ABS noir. A poser dans les goulottes - Accès par trappes, échancrures ou plateaux coulissants. Câbles et connecteurs à commander séparément.



Offre standard

3 PC
3 PC + 2 RJ45
2 PC + 2 RJ45 + 1 HDMI
2 PC + 1 USB A + 1 USB C

6 478 170 OF	91 €	-
6 478 173 OF	125 €	-
6 478 176 OF	229 €	-
6 478 216 OF	195 €	-



Offre Eco

3 PC
2 PC + 2 USB A

6 478 219 OF	47 €	-
6 478 220 OF	126 €	-

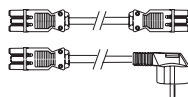


Connecteurs

Permet de relier les boîtiers entre eux

1 entrée, 1 sortie
2 entrées, 1 sortie

6 478 179 OF	13 €	-
6 478 180 OF	15 €	-



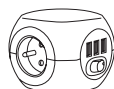
Câbles d'alimentation

Permet de relier des boîtiers entre eux ou vers une prise de courant

Liaison entre boîtiers 2 m
Câble PC 3 m

6 478 221 OF	23 €	-
6 478 222 OF	28 €	-

Blocs prises nomades

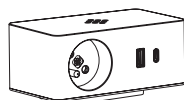


Cube multiprises 2 en 1

ABS. H. 7.5 x L. 9.5 x P. 9.5 cm - A poser sur le bureau ou dans une goulotte. Equipée de 3 PC avec terre 16A et 3 ports USB A - Bouton ON/OFF - câble d'alimentation de 1,4 m (prise EUR). Coloris Blanc (OG) ou noir (OF)

Cube 3 PC + 3 USB A

6 478 207 + #	49 €	-
---------------	------	---



Boîtier design noir

H. 6 x L. 12 x P. 7 cm - A fixer au plateau par étriers ou à poser sur le bureau - Câble d'alimentation de 1,8 m (prise EUR)

1 PC avec terre 16A + 1 USB A + 1 USB C

1 PC avec terre 16A + 1 USB A + 1 USB C + 1RJ45 + 1 HDMI + chargeur induction

6 478 239 OF	175 €	-
--------------	-------	---

6 478 244 OF	456 €	-
--------------	-------	---

Gestion des fluides

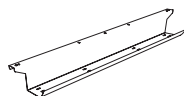
Brochure p. 280

Gestion horizontale des câbles


GOULOTTES SIMPLES

Se positionnent soit entre la structure et le plateau côté utilisateurs ou visiteurs, soit par vis à bois sous le plateau directement. Non compatibles avec les plateaux verre. Permet le stockage horizontal des câbles et des boîtiers prises. Les plateaux découpés pour trappe sont déjà équipés d'une goulotte. Pour les bureaux avec caisson porteur, prendre une goulotte de 40 cm de moins que la longueur du plateau.

Ex : pour un plateau L 160 cm, prendre une goulotte pour plateau L. 120 cm.



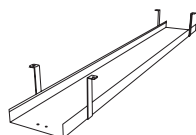
Pour plan L. 80/100 cm (L. 70 cm)
Pour plan L. 120 cm (L. 90 cm)
Pour plan L. 140 cm (L. 110 cm)
Pour plan L. 160 cm (L. 130 cm)
Pour plan L. 180/200 cm (L. 150 cm)




1 531 000 + #	45 €	+ 0,23 €
1 531 001 + #	49 €	+ 0,23 €
1 531 002 + #	53 €	+ 0,28 €
1 531 003 + #	57 €	+ 0,34 €
1 531 004 + #	61 €	+ 0,39 €

GOULOTTES DOUBLES

Pour structure partagée de 2 postes individuels ou mono-plateau avec plateaux fixes. Permet la circulation des câbles et le stockage des boîtiers prises. Les plateaux découpés pour trappe sont déjà équipés d'une goulotte.



Pour plan L. 120 cm (L. 90 cm)
Pour plan L. 140 cm (L. 110 cm)
Pour plan L. 160 cm (L. 130 cm)
Pour plan L. 180/200 cm (L. 150 cm)



1 067 391 + #	82 €	+ 0,35 €
1 067 388 + #	89 €	+ 0,42 €
1 067 389 + #	96 €	+ 0,51 €
1 067 390 + #	102 €	+ 0,58 €



Gestion des fluides

Brochure p. 280

ORGANISATEURS DE CÂBLES

ABS noir. Se fixent sous les plateaux par vis à bois (fournies). Permettent le passage des câbles grâce à 5 compartiments. L. 17 cm.



Lot de 2 guides câbles

6 478 048 OF

21 €

+ 0,02 €

GOULOTTES FILAIRES

Se fixe sous les plateaux par vis à bois.



L. 49 cm

L. 79 cm

6 478 190 SB

43 €

-

6 478 191 SB

47 €

-

Gestion verticale des câbles


CARTER À CLIPSER

Se clipse le long du pied métallique rectangulaire des gammes Conect ou Arial une fois les câbles installés. Permet la descente le long des pieds.



Pour Conect

Pour Arial



2 716 006 + #

55 €

+ 0,16 €

6 478 126 + #

55 €


+ 0,17 €

CARTER AIMANTÉ

Se fixe par aimant le long du pied métallique fixe ou réglable à partir de 71 cm.



Carter aimanté



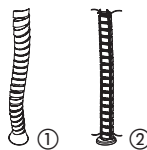
1 678 013 + #

44 €

+ 0,08 €

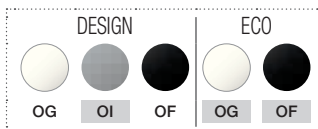
VERTÈBRE EXTENSIBLE

Se fixe sous les plateaux par vis à bois (fournies). Extensible jusqu'à 130 cm.



① Design

② Eco



6 478 123 + #

74 €

+ 0,11 €

6 478 139 + #

45 €

+ 0,14 €

GAINE SOUPLE ZIPPÉE


Se positionne sous les plateaux. Gris clair ou noir.



H. 75 cm

H. 110 cm

H. 150 cm



6 478 164 + #

24 €

-

6 478 165 + #

30 €

-

6 478 166 + #

55 €

-

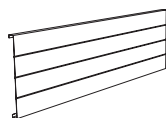
Voiles de fond

H. 28 cm. S'adaptent sur les bureaux structure traverse. Fixation sous le plateau par inserts ou vis à bois.

Pour les bureaux avec caisson porteur, prendre un voile de fond de 40 cm de moins que la longueur du plateau.

Exemple : pour un plateau L. 160 cm, prendre le voile de fond pour plateau L. 120 cm. Possibilité d'ajouter une goulotte de même dimension à positionner côté visiteur ou côté utilisateur.

VOILES DE FOND MÉTAL




Pour plan L. 120 cm (L. 90 cm)

Pour plan L. 140 cm (L. 110 cm)

Pour plan L. 160 cm (L. 130 cm)

Pour plan L. 180/200 cm (L. 150 cm)



1 800 194 + #

77 €

+ 0,25 €

1 800 195 + #

82 €

+ 0,30 €

1 800 196 + #

89 €

+ 0,36 €

1 800 197 + #

96 €

+ 0,41 €

VOILES DE FOND MÉLAMINE

MG et RI en stock uniquement, autres coloris sur délai

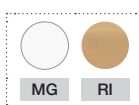


Pour plan L. 120 cm (L. 90 cm)

Pour plan L. 140 cm (L. 110 cm)

Pour plan L. 160 cm (L. 130 cm)

Pour plan L. 180/200 cm (L. 150 cm)



6 478 196 + #

75 €

+ 0,43 €

6 478 197 + #

86 €

+ 0,53 €

6 478 198 + #

95 €

+ 0,63 €

6 478 199 + #

103 €

+ 0,72 €

VOILES DE FOND RABATTABLE TISSU

Voiles de fond articulés en tissu avec plaque métallique de rigidification, fixation par insert au plateau.

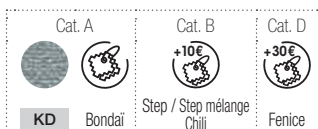


Pour plan L. 120 cm (L. 90 cm)

Pour plan L. 140 cm (L. 110 cm)

Pour plan L. 160 cm (L. 130 cm)

Pour plan L. 180/200 cm (L. 150 cm)



6 421 070 + #

127 €

+ 0,27 €

6 421 071 + #

132 €

+ 0,32 €

6 421 072 + #

139 €


+ 0,37 €

6 421 073 + #

145 €


+ 0,42 €

TISSU CAT. A





Nuancier





Mélanges bois



MA
Érable blanc



R2
Hêtre de Honfleur



RI
Chêne clair




RZ
Acacia de Lakeland




R3
Chêne Brunswick



N8*
Pin maritime



N6
Noyer brun



M9
Chêne café

Mélanges unis




MG
Blanc neige



M5
Gris brume



N7
Gris perle



N5
Lin




M7
Vert Fjord



N9
Noir

Mélanges soft touch



MK
Noir velours




Toucher
velours



Effet
mat

Stratifié



HZ
Blanc

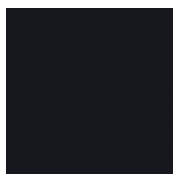


VW
Noir


*N8 Pin maritime : chants spécifiques multiplis




Linoléum




LU
Gris ardoise



L4
Gris taupe



L2
Vert pistache



L1
Rose poudré

Altuglas®



OA
Blanc satin

Verre



GS
Blanc

Métal lisse



SO
Blanc




SA/SB*/Z4**
Gris aluminium



SD
Gris clair



SG
Noir



X1
Anthracite



X2
Gris platine



X4
Bleu cobalt




X8
Vert pâle



SH
Tomette



ST
Vert anglais




ZC
Blanc nacré




Z3
Laiton


Métal structuré




ZO
Blanc



SC
Anthracite



SU
Gris souris




ZP
Noir

*SB : spécifique Rangements


**Z4 : spécifique Bureaux AXEL et LUTZ




Bondaï (Cat. A)



KD
Gris nuage



KA
Gris orange



KE
Noir


Chili (Cat. B)




BC
Gris clair chiné




BD
Gris Noir




BF
Bleu givré chiné




BG
Céladon chiné



BH
Bleu minuit chiné



BJ
Opaline chiné



BK
Vert olive chiné




BL
Saumon chiné



BM
Beige chiné



BO
Curcuma chiné




BN
Chocolat chiné


Step/Step Mélange (Cat. B)




E5
Gris clair




A6
Noir




E4
Vert d'eau




A4
Bleu pétrole




A3
Bleu marine



A1
Bambou



A9
Vert anglais



A2
Beige



A5
Jaune moutarde



E6
Tomette



B5
Gris clair chiné



B1
Anthracite chiné




E7
Vert d'eau chiné



B4
Bleu dénim chiné



B6
Marine chiné



B2
Bambou chiné



E8
Vert olive chiné











B3
Beige chiné



E9
Jaune moutarde
chiné



B7
Marron foncé chiné

**Secret (Cat. C)****CA**
Gris perle**CB**
Noir**CC**
Bleu minéral**CD**
Noisette**CE**
Vert olive**CF**
Vert de gris foncé**CG**
Argile**CH**
Taupe**CI**
Grenat**Fenice (Cat. D)****DA**
Gris clair chiné**DB**
Anthracité chiné**CQ**
Noir**CJ**
Bleu clair chiné**DC**
Bleu foncé chiné**DF**
Celadon chiné**DE**
Vert olive chiné**DG**
Vert foncé chiné**DH**
Rose poudré**DZ**
Terre de Sienne**DD**
Chocolat chiné**DI**
Curcuma chiné**DJ**
Rouille chiné**Vogue (Cat. D)****LA**
Gris clair**LB**
Noir**LC**
Vert olive**LD**
Jaune moutarde**LE**
Bleu horizon**LF**
Bleu fumé**LG**
Beige**LH**
Vieux rose**LI**
Rouge bordeaux**Cuir (Cat. E)****YB**
Noir



Synthèse nuancier

Mélangé - Stratifié - Linoléum

MÉLAMINE BOIS



MA
Érable blanc



RI
Chêne clair



R2
Hêtre de
Honfleur



R3
Chêne
Brunswick



N6
Noyer brun



M9
Chêne café



RZ
Acacia de
Lakeland



N8
Pin maritime
(Chants multiplis)

■ En Stock ■ Sur délai □ Non disponible

		MA	RI	R2	R3	N6	M9	RZ	N8
Lounge & accueil									
Guest	Plateaux		■						
	Habillages	■	■						
Greta	Plateaux / Habillages	■	■						
	Corps modules								
Tables basses									
Margot	Tables basses et tablettes	■	■						
Pure / Sushi / Star		■	■						
Direction									
Karl									
Kara / Moka			■			■	■		
Rio		■	■	■	■	■	■	■	■
Robin		■	■						
Bureaux collaborateurs									
Homère					■				
Lutz / Axel / Conect / Arial	ép. 25 mm	■	■						
Lutz / Arial	ép. 19 mm	■	■						
Robin		■	■						
Idol		■	■	■	■	■	■	■	■
Forstyl		■	■						
Séparations									
Twins	Hors N9 pour Cloison	■	■						
Rangements									
James		■	■						
Gustave / Mélina		■	■						
Caissons éco		■	■						
Rehausse		■	■						
Camille	Corps	■	■						
	Portes	■	■						
Armand	Corps	■	■						
	Portes	■	■						
Ariv	Rideaux	■	■						
Navert	Rideaux	■	■						
Ariv / Navert / Caissons métal	Top	■	■						
Réunion									
Axel		■	■						
Arial		■	■						
Robin		■	■						
E-Meeting	Plateaux	■	■						
	Mur	■	■						
Modulo	ép. 38 mm	■	■						
	ép. 30 mm	■	■						
Tables polyvalentes									
Tables à dégagement latéral		■	■						
Tables abattantes		■	■						
Tables pliantes		■	■						
Eloïse	ép. 25 mm	■	■						
	ép. 38 mm	■	■						
Clara / Lucie		■	■						
Evasion		■	■						



MÉLAMINE UNIS

STRATIFIÉ

LINOLÉUM



MG
Blanc neige



N5
Lin



N7
Gris perle



M5
Gris brume



M7
Vert Fjord



N9
Noir



+15%
MK
Noir velours



HZ
Blanc



VW
Noir



LU
Gris ardoise



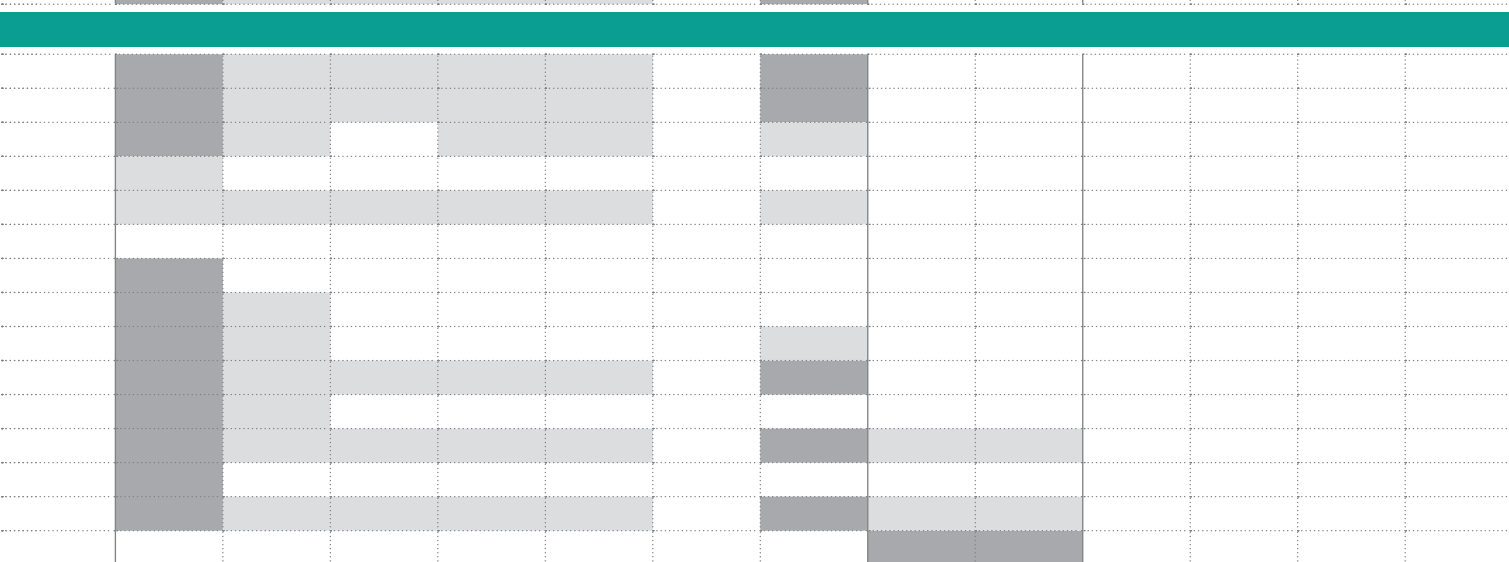
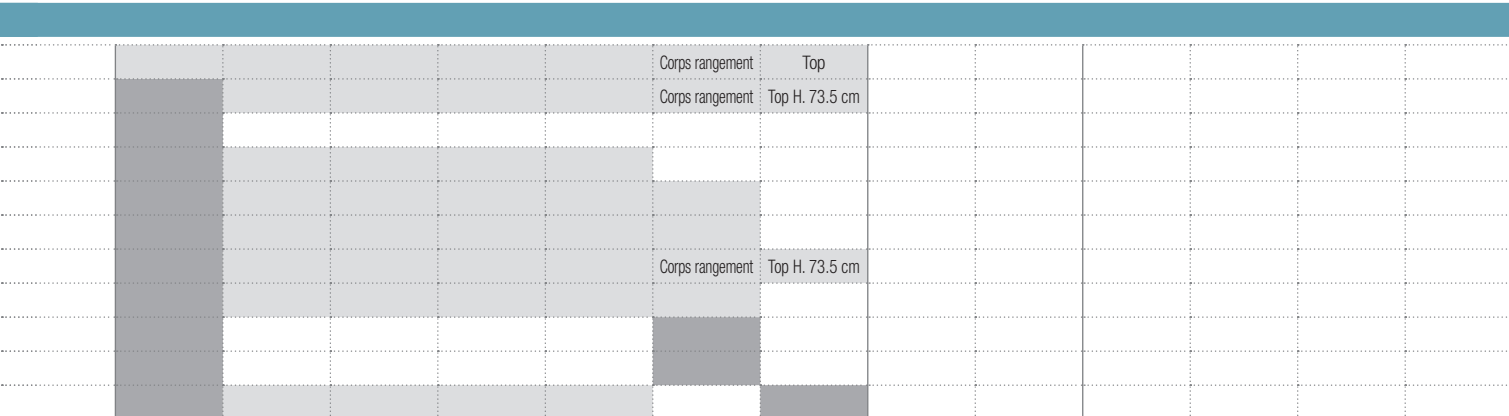
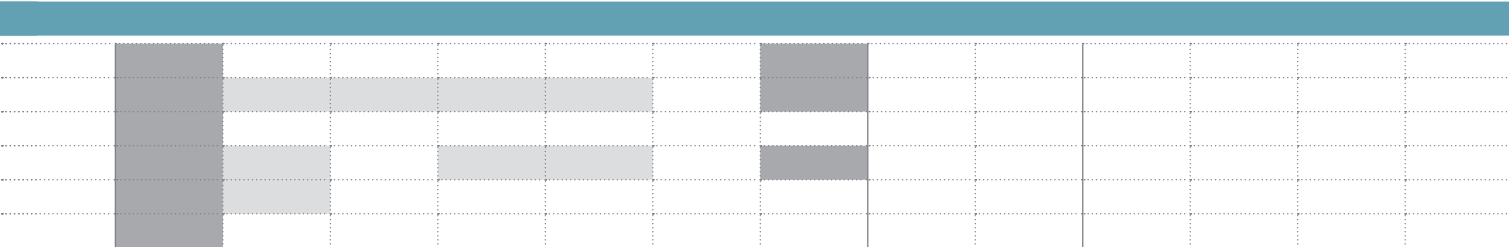
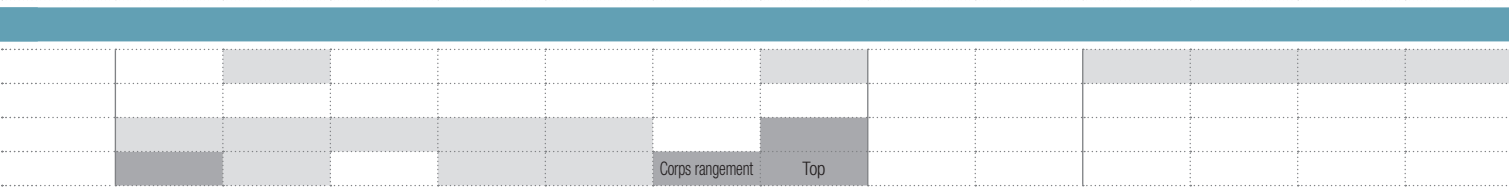

L4
Gris taupe



L2
Vert pistache



L1
Rose poudré






Synthèse nuancier

Métal

■ En Stock ■ Sur délai ■ Non disponible



Lounge & accueil							
MARGOT / ZELIE	Piètement		SA				
	Margot		SA				
	Zélie		SA				
Tables basses	Evasion						
	Pure		SA				
	Sushi		SB				
	Star						
Guest	Habillage		SA				
Direction							
Karl							
Rio			SA				
Robin							
Bureaux collaborateurs							
Axel / Lutz			Z4				
Conect/ Arial			SA				
Robin							
Idol	Piètement / Carter		SA				
Forstyl	Embase / Pied de soutien		SA				
Séparations							
Solange	Pinces et Pieds		SA				
	Rails et Accessoires		SA				
Twins	Pinces et Pieds		SA				
	Rails et Accessoires		SA				
Lucien	Cadres, Pinces et Accessoires		SA				
Rangements							
James	Cubes		SA				
Caissons métal	Autres coloris spécifiques		SB				
Camille	Portes		SA				
Ariv / Navert			SB				
Classeurs dossiers suspendus			SB				
Classeurs à tiroirs			SB				
Tables de réunion							
Axel			Z4				
Arial			SA				
Robin							
E-Meeting			SA				
Modulo			SA				
Tables polyvalentes			SA				
Tables à dégagement latéral			SA				
Tables abattantes			SA				
Tables pliantes							
Eloïse	ép. 25 et 38 mm		SA				
Clara							
Evasion			SA				
Lucie			SA				
Iris							



Synthèse nuancier

Tissu

■ En Stock ■ Sur délai ■ Non disponible

	CAT. A		CAT. B		CAT. C		CAT. D		CAT. E	
	BONDAI		STEP		STEP MELANGE		CHILI		SECRET	
	FENICE		VOGUE		CUIR					
Lounge & accueil										
Margot										
Zélie										
Bip										Nuancier spécifique
Galway										Nuancier spécifique
Chest										Nuancier spécifique
Séparations										
Solange				B5						
Twins	KD									
Lucien				B5						
Rangements										
Coussins d'assise				B5						
Sièges direction										
Seven							YA*			YB*
Manhattan									YB*	YC
Attitud										
Harly										YB*
Sièges ergonomiques										
Coach	KE - KA			B5						
Opus	KE - KA			B5						
Eliott	KE - KA			B5						
Léon	KE - KA			B5						
Oscar	KE - KA			B5						
Globe XXL	KE									
24H Pro										1 tissu spécifique : UD
Sièges opératifs										
Mía										2 tissus spécifiques : BI BE
Alfer										2 tissus spécifiques : KE KC
Sièges techniques										
Tom	KD									
Chaises visiteur										
Isabel	KE - KA*									Selon modèle
Inventiv	KE - KA*									
Romy	KE - KA*									
Anthra+	KE - KA*							YA*		
Géo										Spécifique : FG FA YA*
Chaises multiusage										
Emi	KE - KA*									
Placets d'assise										
Accessoires & connectique										
Voiles de fond	KD									

*Spécifique à la gamme
Selon modèle



Caractéristiques techniques

Mélamine Stratifié Linoléum	MÉLAMINE					STRATIFIÉ	LINOLÉUM
	Epaisseur 19 mm		Epaisseur 25 mm	Epaisseur 30 mm	Epaisseur 38 mm	Epaisseur 23,6 mm	Epaisseur 20,6 mm
	Plateaux	Portes / Corps / Habillages	Plateaux	Plateaux	Plateaux	Plateaux	Plateaux
Revêtement double face, traité anti-reflets	✓	✓	✓	✓	✓	✓	Propriété antistatique
Finitions	MG - RI	Toutes	Toutes	MG - RI	MG - RI - N6 - M9	HZ - VW	LU - L1 - L2 - L4
Finition Noir velours MK Toucher velours, effet mat, bonne résistance aux traces de doigts : 3 couches de laque haute qualité	-	-	✓	-	-	-	-
Chants plats ABS anti-chocs et rayonnés⁽¹⁾	✓	✓	✓	✓	✓	✓	Chants multiplis
Anti-bactérien (excepté le coloris Noir velours MK)	✓	✓	✓	✓	✓	✓ Traitement Sanitized®	✓
Densité⁽²⁾	620 > 690 kg/m ³		600 > 670 kg/m ³	640 kg/m ³	630 kg/m ³	650 kg/m ³	750 kg/m ³
PEFC (issus de forêts gérées durablement)	✓	✓	✓	✓	✓	✓	✓
Certifiés E1 (conforme à la norme NF EN 717-2)	✓	✓	✓	✓	✓	✓	✓
Classement au feu (conforme à la norme NF EN 13501-1)	Classement M3 (D-S2,d0 EUROCLASS) pour tous les décors / M2 pour le décor blanc MG						
% issu de matière recyclées	40 à 50%. Les coloris R3, M9, N9, MK, N7, N8 sont certifiés CRADLE to CRADLE.					40%	28%
% recyclage	100%					100%	28%
Entretien	Passer un chiffon humide avec une eau savonneuse (doux sans peluche pour le linoléum et Noir velours MK). A éviter : produits abrasifs et détergeants.						

(1) Chants assortis au coloris du plateau excepté pour le coloris N8 (chants multiplis) et les plateaux stratifiés de la gamme Evasion
Chants ABS 2 mm (majoritairement) et 1 mm non rayonnés

(2) Densité : Tolérance +/- 10%

Tissu	Composition	Poids du tissu	Nombre de tours d'abrasion	Tenue à la lumière	Résistance au frottement	Normes anti feu	Environnement
Bondaï Cat. A	100% polyester	350 g/ml (lm) 250 g/m ² ±5%	150 000 EN ISO 12947-2	6 EN ISO 105-B02	4-5 EN ISO 105 x 12 Mouillé-Sec	EN 1021 - 1&2 BS 7176 BS 5852 Crib5	STANDARD 100 by OEKO-TEX®
Chili Cat. B	100% polyester recyclé post-consommation fr (fr à l'intérieur de la fibre)	470 g/ml (lm) (15.16 oz / lin yd)	60 000 EN ISO 12947-2	5-8 EN ISO 105-B02	4-5 EN ISO 105 x 12 Mouillé -Sec	EN 1021 - 1&2 NFP 92-503/504/505 M1 NF D 60-013 AM18 BS 7176 BS 5852 Crib 5 DIN 4102 B1 EN 13501	STANDARD 100 by OEKO-TEX® Fibre 100% recyclé Basse émission de COV
Step Step Mélange Cat. B	100% trevira® CS	470 g/m ² (15.16 oz / lin yd)	100 000 EN ISO 12947-2	5-7 EN ISO 105-B02	4-5 EN ISO 105 x 12 Mouillé-Sec	EN 1021 - 1&2 NFP 92-503/504/505 M1 NF D 60-013 AM18 BS 7176 BS 5852 Crib 5 DIN 4102 B1 EN 13501	STANDARD 100 by OEKO-TEX® EU Ecolabel Teintures non métalliques Basse émission de COV
Secret Cat. C	76% PVC - 22% PES - 2% PU Protection antibactérienne	540 g/ml (lm) ±10 g/m ²	60 000 EN ISO 5470-2	6-7 EN ISO 105-B02	5-5 EN ISO 105 x 12 Mouillé-Sec	EN 1021 - 1&2 BS 5852 1&2 UNI 9175 class 11M TB 117:2013	Sans Phtalates
Fenice Cat. D	75% Laine 25% PA	335 g/m ² ±7% 500 g/ml (lm) ±7%	100 000 ±20% EN ISO 5470-2	6 ±1% EN ISO 105-B02	4-5 EN ISO 105 x 12 Mouillé-Sec	EN 1021 - 1&2 BS 5852 Crib 5 CLASS 1 IM CALIFORNIA TB 117	Tissu recyclable
Vogue Cat. D	100% polyester trevira CS	700 g/ml (lm) 500 g/m ²	200 000 EN ISO 12947-2	6 EN ISO 105-B02	4-5 EN ISO 105 x 12 Mouillé-Sec	EN 1021 - 1&2 NFP 92-501-7 M1 NF D 60-013 AM18 BS 7176 BS 5852 Crib 5 DIN 4102 B1 CA UNI 9174 UNI 8456 CALIFORNIA TB 117 IMO for upholstery Part 8	STANDARD 100 by OEKO-TEX®



FEIST BUREAUX
2 PLACE PARMENTIER
92200 NEUILLY SUR SEINE
TELEPHONE 0146242295
www.feist-bureau.com
contact@feistbureau.com

Mobilier disponible sur stock
Livraison & installation rapides